

Haftalık Eurobond Raporu - 28.06.2021

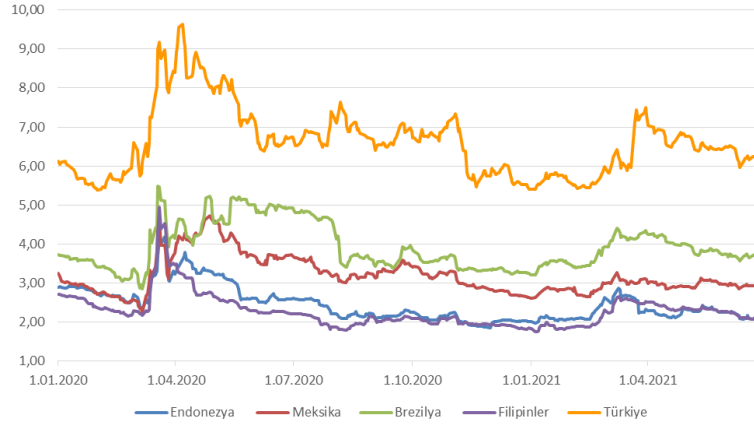
Burada yer alan yatırım bilgi, yorum ve tavsiyeleri yatırım danışmanlığı kapsamında değildir. Yatırım danışmanlığı hizmeti; aracı kurumlar, portföy yönetim şirketleri, yatırım ve kalkınma bankaları ile müşteri arasında imzalanacak yatırım danışmanlığı sözleşmesi çerçevesinde ve yetkili kuruluşlar tarafından kişilerin risk ve getiri tercihleri dikkate alınarak kişiye özel sunulmaktadır. Burada yer alan yorum ve tavsiyeler ise genel niteliktedir. Burada yer alan yorum ve tavsiyeler, mali durumunuz ile risk ve getiri tercihlerinize uygun olmayabilir. Bu nedenle, sadece burada yer alan bilgilere dayanılarak yatırım kararı verilmesi beklentilerinize uygun sonuçlar doğurmayabilir. Gerek bu yayındaki, gerekse bu yayında kullanılan kaynaklardaki hata ve eksikliklerden ve bu yayındaki bilgilerin kullanılması sonucunda yatırımcıların ve/veya ilgili kişilerin uğrayabilecekleri doğrudan ve/veya dolaylı zararlardan, kâr yoksunluğundan, manevi zararlardan ve her ne şekilde olursa olsun üçüncü kişilerin uğrayabileceği her türlü zararlardan dolayı Vakıf Yatırım Menkul Değerler A.Ş. sorumlu tutulamaz.

Geçen hafta Fed üyelerinin tapering ve faiz artırımı söylemleri yoğunlukta idi. Bu ifadelerle rağmen ABD 10 yıllık tahvil faizinin getirisi %1.53 seviyesinde haftayı tamamladı. Gelişmekte olan ülkelerin risk primlerinde artış görülürken dolar bazlı orta ve uzun vadeli eurobondları yatay performans gösterdi. Bu hafta yurt içinde önemli bir haber akışı bulunmaz iken Euro Bölgesi'ndeki enflasyon rakamları yakından takip edilecek.

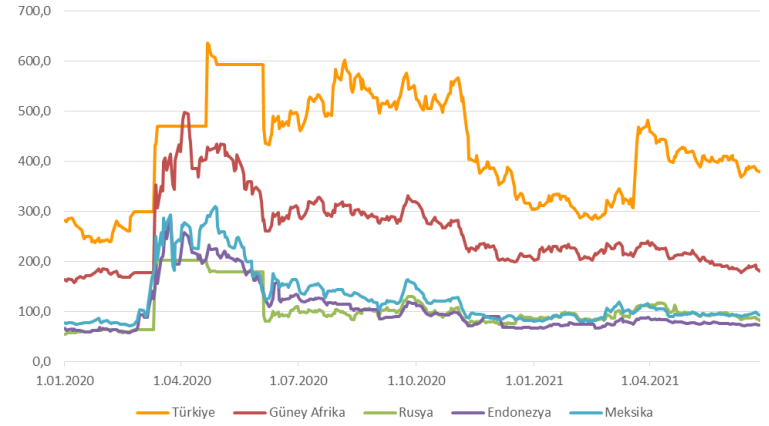
Yurt içi tarafta hazine ve özel sektör eurobondları kısmi pozitif seyrederken, USD bazlı sukuklar da yatay olarak haftayı tamamladı. Geçen hafta risk primi 10 baz puan düşerek 379 seviyesine geriledi. Vakıfbank'ın 2022 vadeli kıymetinin ortalama getirisi %3,75'den işlem görürken, yeni ihraç Akbank'ın 2031 vadeli kıymetinin getirisi %6,90'ten haftayı tamamladı. Yurtdışı borçlanma piyasası bu hafta çok hareketliydi. Anadolu Efes 7 yıl %3,50 ile 500 Milyon USD, Eximbank 5 yıl %5,75 ile 750 Milyon USD ve Sasa Polyester 5 yıl %3,25 ile 200 Milyon EUR borçlandı. Son olarak İş Bankası'nın 2021 vadeli USD bazlı 750 Milyon USD'lik eurobondunun itfası gerçekleşti.

Haftanın en dikkat çeken Zorlu Enerji'nin 2026 vadeli senior kıymeti oldu. Kıymetin getirisi 59 baz puan düşerek %8,99'ya kadar geriledi. Risk primindeki oynaklıktan ötürü yatırımcılarımıza Hazine'nin kısa taraflı kıymetlerini öneririz.

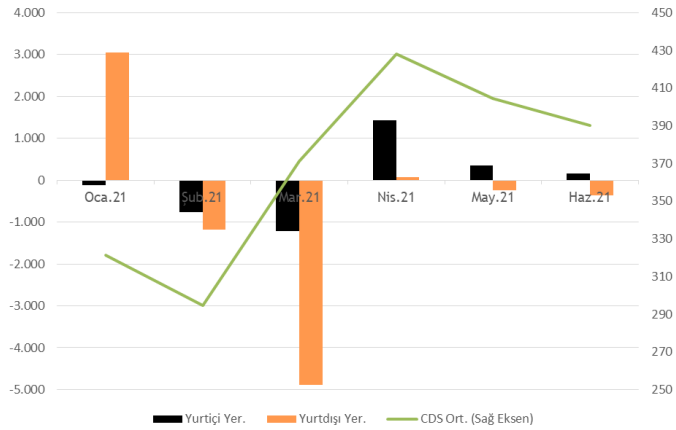
Eurobond Getirileri (10Y/%)



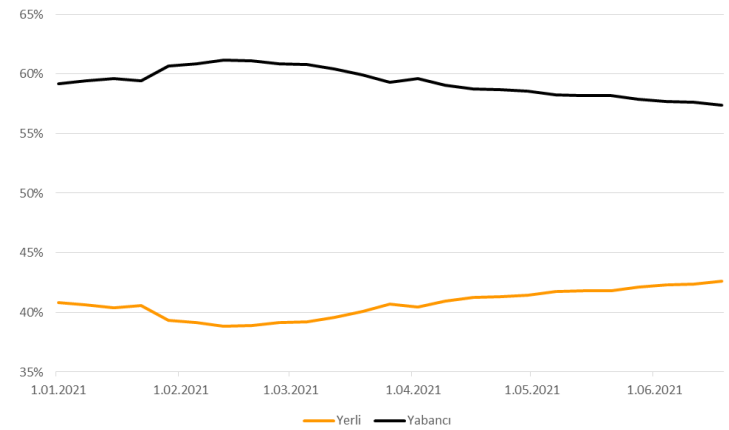
CDS (bps)



Eurobond Stok (Milyon USD)



Eurobond Stok (Yerli, Yabancı, %)



ISIN	Kupon %	Vade	Alış Fiyatı	Satış Fiyatı	Alış Getiri	Satış Getiri	Min. İşlem Büyüklüğü	Fiyat Performans 1D (Δ%) / 5D (Δ%)	Z - Spread (bps)	Tahvil Tipi	Kredi Notu (Moody's & Fitch)
XS1028943089	5,00	23.09.2021	100,50	101,05	0,48	1,64	200.000,00	-0,01 0,01	149	Sr Unsecured	B2 B+
US900123BV51	5,13	25.03.2022	102,00	102,57	1,61	1,99	200.000,00	0,00 0,00	182	Sr Unsecured	B2 BB-
XS1684378208	4,25	18.09.2022	101,28	101,97	2,60	2,88	200.000,00	-0,02 -0,02	268	Sr Unsecured	B2 B+
US900123BZ27	6,25	26.09.2022	103,97	104,58	2,48	2,72	200.000,00	0,01 0,01	251	Sr Unsecured	B2 BB-
US900123CA66	3,25	23.03.2023	99,81	100,27	3,09	3,22	200.000,00	-0,03 0,09	295	Sr Unsecured	B2 BB-
XS1496463297	5,38	24.10.2023	102,66	103,50	3,78	3,97	200.000,00	0,02 0,08	357	Sr Unsecured	B2 B+
US900123CR91	7,25	23.12.2023	107,92	108,56	3,61	3,74	200.000,00	-0,01 0,01	331	Sr Unsecured	B2 BB-
US900123CF53	5,75	22.03.2024	103,77	104,40	4,03	4,15	200.000,00	-0,06 0,03	366	Sr Unsecured	B2 BB-
XS1917720911	8,25	24.01.2024	N/A	N/A	4,61	4,61	200.000,00	-0,40 N/A	416	Sr Unsecured	B2 B+
XS1814962582	6,13	3.05.2024	103,36	104,17	4,54	4,69	200.000,00	0,03 -0,14	418	Sr Unsecured	B2 B+
US900123CV04	6,35	10.08.2024	105,00	105,67	4,38	4,49	200.000,00	0,00 0,11	392	Sr Unsecured	B2 BB-
US900123CW86	5,60	14.11.2024	102,81	103,48	4,48	4,58	200.000,00	0,02 0,06	395	Sr Unsecured	B2 BB-
US900123AW05	7,38	5.02.2025	108,21	108,77	4,70	4,78	2.000,00	0,00 0,12	411	Sr Unsecured	B2 BB-
US900123CZ18	6,38	14.10.2025	104,74	105,45	4,95	5,04	200.000,00	0,02 0,20	424	Sr Unsecured	B2 -
US900123CX69	4,25	13.03.2025	98,12	98,84	4,59	4,70	200.000,00	0,00 0,29	400	Sr Unsecured	B2 BB-
US900123CJ75	4,25	14.04.2026	96,19	96,90	4,98	5,07	200.000,00	0,02 0,19	417	Sr Unsecured	B2 BB-
US900123DB31	4,75	26.01.2026	98,49	99,16	4,96	5,04	200.000,00	-0,01 0,17	418	Sr Unsecured	B2 BB-
XS232876106	5,75	6.07.2026	99,44	99,46	5,88	5,88	200.000,00	0,03 N/A	496	Sr Unsecured	B2 B+
US900123CK49	4,88	9.10.2026	97,98	98,70	5,16	5,24	200.000,00	0,07 0,18	427	Sr Unsecured	B2 BB-
US900123CL22	6,00	25.03.2027	102,23	102,99	5,39	5,46	200.000,00	0,02 0,20	445	Sr Unsecured	B2 BB-
US900123CP36	5,13	17.02.2028	97,28	97,81	5,52	5,57	200.000,00	-0,01 0,22	444	Sr Unsecured	B2 BB-
US900123CQ19	6,13	24.10.2028	101,78	102,38	5,72	5,77	200.000,00	0,02 0,35	458	Sr Unsecured	B2 BB-
US900123CT57	7,63	26.04.2029	109,52	110,32	5,95	6,02	1.000,00	0,07 0,18	480	Sr Unsecured	B2 BB-
US900123AL40	11,88	15.01.2030	138,21	139,19	5,95	6,01	200.000,00	-0,03 0,15	479	Sr Unsecured	B2 BB-
US900123CY43	5,25	13.03.2030	95,06	95,91	5,85	5,92	200.000,00	0,04 0,25	462	Sr Unsecured	B2 BB-
US900123DA57	5,95	15.01.2031	98,13	98,89	6,10	6,16	200.000,00	0,01 0,04	481	Sr Unsecured	B2 -
US900123DC14	5,88	26.06.2031	97,33	98,07	6,14	6,19	2.000,00	0,03 -0,06	482	Sr Unsecured	B2 BB-
US900123AT75	8,00	14.02.2034	112,44	113,17	6,46	6,50	2.000,00	-0,03 0,06	504	Sr Unsecured	B2 BB-
US900123AV60	6,88	17.03.2036	101,33	102,02	6,66	6,69	2.000,00	-0,06 0,09	517	Sr Unsecured	B2 BB-
US900123BG46	6,75	30.05.2040	98,24	99,21	6,82	6,87	200.000,00	0,06 0,04	527	Sr Unsecured	B2 BB-
US900123BJ84	6,00	14.01.2041	90,67	91,58	6,78	6,83	200.000,00	0,02 0,12	521	Sr Unsecured	B2 BB-
US900123CB40	4,88	16.04.2043	80,01	80,72	6,55	6,58	200.000,00	0,04 0,27	493	Sr Unsecured	B2 BB-
US900123CG37	6,63	17.02.2045	95,17	95,87	6,98	7,01	200.000,00	0,06 0,22	538	Sr Unsecured	B2 BB-
ISIN	Kupon %	Vade	Alış Fiyatı	Satış Fiyatı	Alış Getiri	Satış Getiri	Min. İşlem Büyüklüğü	Fiyat Performans 1D (Δ%) / 5D (Δ%)	Z - Spread (bps)	Tahvil Tipi	Kredi Notu (Moody's & Fitch)
XS0993155398	4,35	12.11.2021	101,19	101,69	1,12	-0,18	100.000,00	0,00 -0,03	98	Sr Unsecured	B2 BB-
XS1057340009	4,13	11.04.2023	103,51	104,41	2,09	1,60	100.000,00	-0,01 0,05	231	Sr Unsecured	B2 BB-
XS1843443356	4,63	31.03.2025	104,22	104,90	3,40	3,21	100.000,00	-0,04 0,11	365	Sr Unsecured	B2 BB-
XS1629918415	3,35	14.06.2025	99,28	99,95	3,45	3,26	100.000,00	-0,02 0,13	368	Sr Unsecured	B2 BB-
XS1909184753	5,20	16.02.2026	105,12	105,84	3,96	3,80	100.000,00	-0,02 0,19	416	Sr Unsecured	B2 BB-
ISIN	Kupon %	Vade	Alış Fiyatı	Satış Fiyatı	Alış Getiri	Satış Getiri	Min. İşlem Büyüklüğü	Fiyat Performans 1D (Δ%) / 5D (Δ%)	Z - Spread (bps)	Tahvil Tipi	Kredi Notu (Moody's & Fitch)
XS1816199373	5,80	21.02.2022	101,78	102,65	2,99	1,64	200.000,00	0,12 0,10	215	Sr Unsecured	B2 BB-
XS1586385178	5,00	6.04.2023	102,26	103,09	3,67	3,19	200.000,00	-0,13 0,00	315	Sr Unsecured	B2 BB-
XS1141043296	4,49	25.11.2024	101,18	102,08	4,11	3,83	200.000,00	-0,06 -0,49	333	Sr Unsecured	B2 BB-
XS2351109116	5,13	22.06.2026	100,00	100,35	5,12	5,05	200.000,00	-0,03 0,01	416	Sr Unsecured	B2 -

(Türkiye İhracat Kredi Bankası A.Ş. / Türk Eximbank)

Şirket Adı	ISIN	Kupon %	Vade	Alış Fiyatı	Satış Fiyatı	Alış Getiri	Satış Getiri	Min. İşlem Büyüklüğü	Fiyat Performans 1D (Δ%) / 5D (Δ%)	Z - Spread (bps)	Tahvil Tipi	Kredi Notu (Moody's & Fitch)
İş Bankası	XS1079527211	5,00	25.06.2021	100,00	100,11	6,64	-33,72	200.000,00	0,00 -0,08	-1326	Sr Unsecured	B3 B+
Halk Bankası	XS1439838548	5,00	13.07.2021	99,92	100,03	6,80	4,06	200.000,00	0,00 0,01	535	Sr Unsecured	B3u B*-
İş Bankası	XS1390320981	5,38	6.10.2021	100,86	101,21	2,14	0,85	200.000,00	0,00 0,00	135	Sr Unsecured	B3 B+
Vakıfbank	XS1508914691	5,50	27.10.2021	101,14	101,32	1,98	1,44	200.000,00	-0,01 -0,01	156	Sr Unsecured	B2 B+
Yapı Kredi	XS1571399754	5,75	24.02.2022	102,21	102,39	2,31	2,04	200.000,00	-0,01 -0,05	201	Sr Unsecured	B2 B+
İş Bankası	XS1508390090	5,50	21.04.2022	102,39	102,54	2,50	2,31	200.000,00	0,00 -0,02	223	Sr Unsecured	B3 B+
Ziraat Bankası	XS1605397394	5,13	3.05.2022	101,74	102,52	3,01	2,10	200.000,00	0,12 0,00	238	Sr Unsecured	B2 B+
Vakıfbank	XS1622626379	5,63	30.05.2022	102,49	102,67	2,86	2,66	200.000,00	-0,01 -0,16	258	Sr Unsecured	B2 B+
Garanti Bankası	USM8931TAF68	5,25	13.09.2022	103,26	103,52	2,48	2,27	200.000,00	0,05 0,03	217	Sr Unsecured	B2 B+
Akbank	USM0375YAK49	5,00	24.10.2022	102,59	102,87	2,98	2,76	200.000,00	0,00 -0,14	266	Sr Unsecured	B2 B+
İş Bankası	XS0847042024	6,00	24.10.2022	102,38	103,12	4,12	3,55	150.000,00	0,00 0,02	362	Subordinated	Caa2 B-
Vakıfbank	XS0849728190	6,00	1.11.2022	102,48	102,71	4,07	3,90	200.000,00	-0,31 -0,11	377	Subordinated	Caa3 B-
Yapı Kredi	XS0861979440	5,50	6.12.2022	102,36	102,76	3,80	3,51	200.000,00	0,00 0,00	343	Subordinated	Caa1 B-
TSKB	XS1750996206	5,50	16.01.2023	102,38	102,71	3,90	3,68	200.000,00	-0,08 0,11	354	Sr Unsecured	B3 B+
Fibabanka	XS1711581337	6,00	25.01.2023	101,23	101,33	5,17	5,11	200.000,00	-0,34 0,03	489	Sr Unsecured	- B+
Vakıfbank	XS1760780731	5,75	30.01.2023	103,14	103,31	3,69	3,58	200.000,00	0,04 -0,01	339	Sr Unsecured	B2 B+
Garanti Bankası	XS1576037284	5,88	16.03.2023	104,76	105,09	3,00	2,81	200.000,00	0,13 0,03	264	Sr Unsecured	B2 B+
Yapı Kredi	XS1788516679	6,10	16.03.2023	103,81	104,34	3,78	3,46	200.000,00	0,00 0,26	335	Sr Unsecured	B2 B+
Ziraat Bankası	XS1691349010	5,13	29.09.2023	102,21	103,09	4,08	3,68	200.000,00	0,23 0,21	350	Sr Unsecured	B2 B+
İş Bankası	XS1003016018	7,85	10.12.2023	106,63	107,19	4,94	4,70	200.000,00	0,01 0,18	440	Subordinated	Caa3 B-
Vakıfbank	XS1970705528	8,13	28.03.2024	108,77	109,05	4,68	4,58	200.000,00	0,01 0,10	414	Sr Unsecured	B2 B+
İş Bankası	XS1578203462	6,13	25.04.2024	103,91	104,27	4,63	4,49	200.000,00	0,01 0,17	405	Sr Unsecured	B3 B+
Yapı Kredi	XS1634372954	5,85	21.06.2024	102,62	103,04	4,89	4,74	200.000,00	0,02 0,25	427	Sr Unsecured	B2 B+
QNB Finansbank	XS1959391019	6,88	7.09.2024	108,08	109,07	4,14	3,83	200.000,00	0,07 0,16	340	Sr Unsecured	B2 B+
TSKB	XS2100270508	6,00	23.01.2025	101,49	102,43	5,53	5,24	200.000,00	0,03 -0,09	472	Sr Unsecured	B3 B+
Vakıfbank	XS2112797290	5,25	5.02.2025	99,57	99,79	5,38	5,31	200.000,00	0,14 0,08	467	Sr Unsecured	B2 B+
Akbank	XS1210422074	5,13	31.03.2025	100,59	101,23	4,95	4,76	200.000,00	0,22 -0,32	415	Sr Unsecured	B2 B+
Ziraat Bankası	XS2274089288	5,38	2.03.2026	98,37	99,17	5,77	5,58	200.000,00	0,26 -0,10	481	Sr Unsecured	B2 B+
Vakıfbank	XS2266963003	6,50	8.01.2026	102,69	102,96	5,81	5,75	200.000,00	0,14 -0,04	494	Sr Unsecured	B2 B+
TSKB	US90015YAB56	5,88	14.01.2026	100,53	100,79	5,74	5,67	200.000,00	0,06 0,09	486	Sr Unsecured	B3 B+
Akbank	XS1574750292	7,20	16.03.2027	101,46	101,86	5,85	5,77	200.000,00	0,00 -0,21	462	Subordinated	Caa2 B-
TSKB	XS1584113184	7,63	29.03.2027	101,05	101,45	6,45	6,36	200.000,00	0,00 0,00	570	Subordinated	Caa3 B-
Garanti Bankası	XS1617531063	6,13	24.05.2027	99,79	100,42	5,38	5,26	200.000,00	-0,11 -0,15	581	Subordinated	Caa2 B
Odeabank	XS1655085485	7,63	1.08.2027	81,88	82,28	11,04	10,93	200.000,00	0,21 0,47	2757	Subordinated	Caa3 CCC+
Vakıfbank	XS1551747733	8,00	1.11.2027	101,38	102,41	6,83	6,62	200.000,00	0,06 0,18	627	Subordinated	Ca B-
Credit Europe	XS1706923148	7,25	9.11.2027	100,30	101,09	6,35	6,20	200.000,00	0,00 -0,09	648	Subordinated	B2 B-
Fibabanka	XS1386178237	7,75	24.11.2027	100,67	100,99	6,63	6,57	200.000,00	0,08 0,29	865	Subordinated	- B-
Akbank	XS1772360803	6,80	27.04.2028	100,46	101,55	5,46	5,26	200.000,00	0,04 -0,12	591	Subordinated	Caa2 B-
İş Bankası	XS1623796072	7,00	29.06.2028	100,87	102,11	6,23	6,01	200.000,00	0,13 -0,36	587	Subordinated	Caa3 B-
İş Bankası	XS2106022754	7,75	22.01.2030	102,94	103,21	6,91	6,87	200.000,00	0,06 0,40	610	Subordinated	Caa3 B-
Yapı Kredi	XS2286436451	7,88	22.01.2031	103,33	103,76	7,57	7,51	200.000,00	0,58 0,24	612	Subordinated	Caa2 B-
Akbank	XS2355183091	6,80	22.06.2031	99,72	99,922	6,91	6,88	200.000,00	0,1947 -0,2973	594	Subordinated	- -
Yapı Kredi Perp	XS1867595750	13,88	29.06.2028	114,61	116,18	10,99	10,84	200.000,00	0,15 0,33	671	Jr Subordinated	Caa3u -

Şirket Adı	ISIN	Kupon %	Vade	Alış Fiyatı	Satış Fiyatı	Alış Getiri	Satış Getiri	Min. İşlem Büyüklüğü	Fiyat Performans 1D (Δ %) / 5D (Δ %)	Z - Spread (bps)	Tahvil Tipi	Kredi Notu (Moody's & Fitch)
Kuveyt Türk	XS1505149325	5,14	2.11.2021	100,45	100,66	3,78	3,15	200.000,00	0,00 -0,07	332	Sr Unsecured	- B+
Global Liman İşletmeleri	XS1132825099	8,13	14.11.2021	100,00	100,00	8,40	7,69	200.000,00	0,48 0,00	806	Sr Unsecured	Caa3 C
Anadolu Efes	XS0848940523	3,38	1.11.2022	102,23	102,58	1,69	1,43	200.000,00	0,00 0,53	134	Sr Unsecured	B2u -
Petkim	XS1747548532	5,88	26.01.2023	102,66	102,81	4,11	4,02	200.000,00	-0,01 0,04	341	Sr Unsecured	B2 B
Koç Holding	XS1379145656	5,25	15.03.2023	103,25	103,42	3,28	3,18	200.000,00	-0,01 0,22	267	Sr Unsecured	B2 -
Arçelik	XS0910932788	5,00	3.04.2023	103,82	104,22	2,76	2,53	200.000,00	0,00 0,14	236	Sr Unsecured	- BB *+
Rönesans Gayrimenkul	XS1807502668	7,25	26.04.2023	96,29	96,65	9,50	9,28	200.000,00	0,07 0,34	910	Sr Unsecured	B3 B
Türk Telekom	XS1028951264	4,88	19.06.2024	104,74	105,02	3,19	3,09	200.000,00	0,13 -0,02	260	Sr Unsecured	- BB-
Coca Cola İçecek	XS1577950402	4,22	19.09.2024	104,83	105,36	2,64	2,47	200.000,00	0,02 -0,02	188	Sr Unsecured	B2 BBB-
Tüpraş	XS1686704948	4,50	18.10.2024	100,55	100,91	4,32	4,20	200.000,00	0,03 0,35	368	Sr Unsecured	B2 B+
Türk Telekom	XS1955059420	6,88	28.02.2025	110,56	110,96	3,76	3,65	200.000,00	0,13 -0,02	302	Sr Unsecured	- BB-
Koç Holding	XS1961766596	6,50	11.03.2025	107,64	108,15	4,25	4,10	200.000,00	0,03 -0,10	339	Sr Unsecured	B2 -
Turkcell	XS1298711729	5,75	15.10.2025	107,38	107,93	3,87	3,73	200.000,00	0,21 0,07	300	Sr Unsecured	B2u BB-
Ülker Bisküvi	XS2241387500	6,95	30.11.2025	108,62	108,89	4,73	4,66	200.000,00	0,05 -0,04	389	Sr Unsecured	- BB-
İstanbul Büyükşehir Belediyesi	US46522TAA60	6,38	9.12.2025	99,77	100,51	6,43	6,24	200.000,00	0,09 0,01	551	Sr Unsecured	B2 BB-
Pegasus	XS2337336445	9,25	30.04.2026	105,09	105,33	7,96	7,90	200.000,00	0,39 1,14	695	Sr Unsecured	- BB-
Şişecam	XS1961010987	6,95	14.03.2026	111,25	111,54	4,28	4,22	200.000,00	0,15 0,02	330	Sr Unsecured	B2 BB-
Arçelik	XS2346915890	9,00	1.06.2026	101,21	101,76	2,73	2,61	200.000,00	-0,02 -0,06	293	Secured	- -
Zorlu Yenilenebilir Enerji	XS2346972263	3,00	27.05.2026	99,38	100,34	9,16	8,91	100.000,00	0,36 2,21	826	Sr Unsecured	- -
Sasa Polyester*	XS2357838601	3,25	30.06.2026	100,65	101,65	3,11	2,89	200.000,00	-0,24 N/A	1401	Sr Unsecured	- -
Anadolu Efes	XS2355105292	3,38	29.06.2028	99,80	100,22	3,41	3,34	200.000,00	0,04 N/A	218	Sr Unsecured	- -
Türk Hava Yolları	US10010YAA01	4,20	15.09.2028	90,29	92,12	6,25	5,84	2.000,00	0,07 -0,19	740	1st Lien Secured	B2 BB
Turkcell	XS1803215869	5,80	11.04.2028	106,41	107,25	4,69	4,55	200.000,00	0,07 -0,06	346	Sr Unsecured	- BB-
LimakPort İskendurun	XS2339789732	9,50	10.07.2036	104,65	105,35	8,93	8,85	200.000,00	0,65 0,42	742	Secured	- BB-

(EUR)

*Paya Dönüştürülebilir Tahvil

Ülke	ISIN	Kupon %	Vade	Alış Fiyatı	Satış Fiyatı	Alış Getiri	Satış Getiri	Min. İşlem Büyüklüğü	Fiyat Performans 1D (Δ%) / 5D (Δ%)	Z - Spread (bps)	Tahvil Tipi	Kredi Notu (Moody's & Fitch)
Arjantin	US040114HP86	4,63	11.01.2023	36,75	38,37	86,26	82,12	1.000,00	-0,14 -0,98	8994	Sr Unsecured	- Ca
Venezuela	USP17625AA59	9,00	7.05.2023	10,37	10,48	196,18	194,97	100,00	1,13 N/A	N/A	Sr Unsecured	WD C
Şili	US168863BN78	2,25	30.10.2022	102,24	102,69	0,56	0,23	150.000,00	-0,01 0,00	18	Sr Unsecured	A- A1
Meksika	US91086QAJ76	8,00	24.09.2022	108,09	108,75	0,40	0,12	1.000,00	-0,01 -0,08	-13	Sr Unsecured	BBB- Baa1
Katar	XS1806502453	3,88	23.04.2023	106,22	106,51	0,43	0,28	200.000,00	0,01 -0,04	6	Sr Unsecured	AA- Aa3
Panama	US698299AS33	9,38	16.01.2023	114,95	115,34	-0,26	-0,49	1.000,00	0,00 N/A	-62	Sr Unsecured	BBB- Baa2
Brezilya	US105756BU30	2,63	5.01.2023	103,15	103,55	0,54	0,28	200.000,00	0,00 -0,02	17	Sr Unsecured	BB- Ba2
Suudi Arabistan	XS1694216687	2,88	4.03.2023	103,71	104,12	0,65	0,41	200.000,00	-0,03 -1,54	26	Sr Unsecured	A A1
Endonezya	USY20721BD05	3,38	15.04.2023	104,94	105,41	0,60	0,35	200.000,00	0,00 N/A	19	Sr Unsecured	BBB Baa2
Ukrayna	XS1303921214	7,75	1.09.2022	107,57	108,04	4,07	3,85	100.000,00	0,01 -0,34	360	Sr Unsecured	B B3u
Filipinler	US718286BN61	5,50	30.03.2026	121,11	121,72	0,95	0,83	200.000,00	0,03 0,13	1	Sr Unsecured	BBB Baa2
Şili	US168863CA49	3,13	21.01.2026	108,22	108,70	1,26	1,16	200.000,00	0,08 0,28	35	Sr Unsecured	A- A1
Suudi Arabistan	XS2159975619	2,90	22.10.2025	107,02	107,38	1,22	1,14	200.000,00	-0,05 0,09	36	Sr Unsecured	A A1
Meksika	US91086QBG29	4,13	21.01.2026	112,71	113,20	1,25	1,15	200.000,00	0,00 -0,18	34	Sr Unsecured	BBB- Baa1
Peru	US715638AS19	7,35	21.07.2025	102,96	103,46	1,72	1,60	100.000,00	0,00 -0,09	79	Sr Unsecured	BBB+ A3
Endonezya	USY20721BN86	4,75	8.01.2026	114,15	114,68	1,50	1,39	200.000,00	-0,01 -0,05	60	Sr Unsecured	BBB Baa2
Panama	USP90603AN40	3,75	17.04.2026	107,83	108,57	2,03	1,88	1.000,00	0,00 -0,91	105	Sr Unsecured	BBB- -
Rusya	RU000A0JWHA4	4,75	27.05.2026	113,64	114,01	1,83	1,76	200.000,00	0,05 0,02	88	Sr Unsecured	BBB -
Brezilya	US105756BX78	6,00	7.04.2026	117,19	117,66	2,19	2,09	200.000,00	0,02 -0,06	126	Sr Unsecured	BB- Ba2
Ukrayna	US903724AS16	7,75	1.09.2025	110,06	110,64	5,49	5,36	100.000,00	0,02 -0,40	450	Sr Unsecured	B B3u
Katar	XS1405782159	3,25	2.06.2026	109,44	109,87	1,27	1,18	200.000,00	0,19 0,12	30	Sr Unsecured	AA- Aa3
Endonezya	US455780CV60	1,85	12.03.2031	97,81	98,40	2,10	2,03	200.000,00	0,08 0,76	64	Sr Unsecured	BBB Baa2
Filipinler	US718286BB24	7,75	14.01.2031	148,51	149,43	2,10	2,03	100.000,00	-0,02 0,18	72	Sr Unsecured	BBB Baa2
Suudi Arabistan	XS2159975700	3,25	22.10.2030	97,09	97,62	2,54	2,49	200.000,00	-0,13 0,69	99	Sr Unsecured	A A1
Peru	US715638DA73	2,84	20.06.2030	101,10	101,62	2,65	2,59	1.000,00	0,05 0,06	123	Sr Unsecured	BBB+ A3
Meksika	US91086QAG38	8,30	15.08.2031	97,51	98,03	2,95	2,89	1.000,00	0,10 0,18	150	Sr Unsecured	BBB- Baa1
Brezilya	US105756CC23	3,88	12.06.2030	101,44	101,94	3,68	3,62	200.000,00	0,08 0,14	231	Sr Unsecured	BB- Ba2
Ukrayna	XS2010030836	7,25	15.03.2033	103,16	103,75	6,85	6,78	200.000,00	0,19 N/A	539	Sr Unsecured	B -
Arjantin	US040114HR43	6,88	11.01.2048	37,36	39,22	18,57	17,74	1.000,00	-0,18 N/A	1854	Sr Unsecured	- Ca
Şili	US168863CE60	3,86	21.06.2047	103,84	104,58	3,30	3,27	200.000,00	0,20 1,75	154	Sr Unsecured	A- A1
Katar	XS2155352748	4,40	16.04.2050	121,47	122,17	3,25	3,21	200.000,00	0,05 1,33	149	Sr Unsecured	AA- Aa3
Endonezya	US455780CR58	3,50	14.02.2050	103,89	104,67	3,29	3,25	200.000,00	0,11 N/A	152	Sr Unsecured	BBB Baa2
Peru	US715638BM30	5,63	18.11.2050	101,96	102,75	3,44	3,40	1.000,00	0,14 1,47	168	Sr Unsecured	BBB+ A3
Suudi Arabistan	XS1936302949	5,25	16.01.2050	105,02	105,66	3,49	3,46	200.000,00	-0,21 N/A	175	Sr Unsecured	A A1
Rusya	RU000A0JXU14	5,25	23.06.2047	N/A	N/A	N/A	N/A	200.000,00	N/A N/A	N/A	Sr Unsecured	- -
Meksika	US91087BAD29	4,60	10.02.2048	113,14	113,91	4,22	4,18	200.000,00	0,11 -0,20	248	Sr Unsecured	BBB- Baa1
Brezilya	US105756BY51	5,63	21.02.2047	98,25	99,04	4,86	4,81	200.000,00	0,12 -0,24	313	Sr Unsecured	BB- Ba2

Ülke	ISIN	Kupon %	Vade	Alış Fiyatı	Satış Fiyatı	Alış Getiri	Satış Getiri	Min. İşlem Büyüklüğü	Z - Spread (bps)	Fiyat Performans 1D (Δ %) / 5D (Δ %)	Tahvil Tipi	Kredi Notu (Moody's & Fitch)	
ABD	US91282CBU45	0,13	31.03.2023	99,8	99,8	0,23	0,22	100,00	-5,7	0,0 -0,05	Sr Unsecured	AAAu	Aaa
Almanya	DE0001104834	0,00	10.03.2023	101,3	101,3	-0,65	-0,66	0,01	-20,0	0,0 -0,05	Sr Unsecured	AAAu	-
İngiltere	GB00BL68HG94	0,13	31.01.2023	100,1	100,1	0,07	0,06	0,01	-23,0	0,0 0,07	Sr Unsecured	AA-u	-
Fransa	FR0013479102	0,00	25.02.2023	101,0	101,1	-0,62	-0,64	1,00	-16,4	0,0 -0,05	Sr Unsecured	AAu	-
İtalya	IT0005384497	0,60	15.01.2023	101,8	101,8	-0,32	-0,32	1.000,00	13,5	0,0 -0,14	Sr Unsecured	-	-
Japonya	JP1024231M43	0,01	1.04.2023	100,2	100,2	-0,11	-0,13	50.000,00	-8,7	0,0 -0,02	Sr Unsecured	-	-
ABD	US91282CBT71	0,75	31.03.2026	99,5	99,5	0,86	0,86	100,00	-5,6	0,1 -0,03	Sr Unsecured	AAAu	Aaa
Almanya	DE0001141836	0,00	10.04.2026	102,7	102,7	-0,56	-0,56	0,01	-30,3	-0,1 -0,20	Sr Unsecured	AAAu	-
İngiltere	GB00BL68HJ26	0,13	30.01.2026	98,9	99,0	0,36	0,36	0,01	-33,7	0,0 0,10	Sr Unsecured	AA-u	-
Fransa	FR0013415627	0,00	25.03.2025	101,8	101,9	-0,49	-0,49	1,00	-15,7	-0,1 -0,10	Sr Unsecured	AAu	-
İtalya	IT0005419848	0,00	1.02.2026	99,2	99,3	0,16	0,16	1.000,00	41,7	-0,1 -0,41	Sr Unsecured	-	-
Japonya	JP1051471M45	0,01	20.03.2026	100,5	100,6	-0,10	-0,11	50.000,00	-9,2	0,0 0,02	Sr Unsecured	-	-
ABD	US91282CBL46	1,13	15.02.2031	96,8	96,8	1,48	1,48	100,00	4,8	0,0 0,19	Sr Unsecured	-	Aaa
Almanya	DE0001102531	0,00	15.02.2031	101,7	101,8	-0,17	-0,17	0,01	-29,8	-0,2 -0,27	Sr Unsecured	AAAu	-
İngiltere	GB00B24FF097	4,75	7.12.2030	136,4	136,4	0,75	0,75	0,01	-19,9	-0,1 0,12	Sr Unsecured	AA-u	Aa3u
Fransa	FR0013516549	0,00	25.11.2030	98,1	98,2	0,18	0,18	1,00	3,4	-0,3 -0,27	Sr Unsecured	AAu	-
İtalya	IT0005422891	0,60	1.04.2031	97,1	97,1	0,90	0,90	1.000,00	78,3	-0,4 -0,83	Sr Unsecured	-	-
Japonya	JP1103621M43	0,10	20.03.2031	100,5	100,6	0,05	0,04	50.000,00	-3,2	0,1 0,15	Sr Unsecured	-	-
ABD	US912810SU34	1,88	15.02.2051	94,6	94,6	2,12	2,12	100,00	33,8	-0,2 -0,30	Sr Unsecured	-	Aaa
Almanya	DE0001102481	0,00	15.08.2050	90,9	91,0	0,33	0,32	0,01	-17,1	-0,7 -1,28	Sr Unsecured	AAAu	Aaa
İngiltere	GB00BMBL1F74	0,63	22.10.2050	84,5	84,5	1,26	1,26	0,01	13,1	-0,5 -0,08	Sr Unsecured	AA-u	-
Fransa	FR0013480613	0,75	25.05.2052	93,9	94,1	0,98	0,97	1,00	50,1	-1,0 -0,87	Sr Unsecured	AAu	Aa2u
İtalya	IT0005398406	1,70	1.09.2050	95,3	95,4	1,91	1,91	1.000,00	144,3	-1,0 -2,06	Sr Unsecured	-	-
Japonya	JP1300701M48	0,70	20.03.2051	100,5	100,8	0,68	0,67	50.000,00	19,6	-0,2 0,18	Sr Unsecured	-	-

*Yerel Para Birimleri Kullanılmaktadır.

- *ISIN: International Securities Identification Number kelimesinin kısaltması olan menkul kıymetleri tanımlayan koddur.*
- *Kupon Oranı: Tahvilin yıllık nominal başına verdiği faiz oranıdır.*
- *Vade: Tahvilin itfa tarihidir.*
- *Fiyat: Tahvilin piyasadan aldığınız aktif fiyatıdır.*
- *Getiri: Vade sonunda elde edeceğiniz faiz getirisidir.*
- *Z - Spread(bps): İlgili tahvilin, gösterge tahvil ile arasındaki baz puan farkıdır.*
- *Kredi Notu: Tahvilin kredi notudur.*
- *Min. İşlem Büyüklüğü: İlgili tahvil ile yapacağınız minimum nominal işlem büyüklüğüdür.*
- *Senior Unsecured: Ülkenin ya da şirketin yükümlülüklerini yerine getirememesi durumunda önceliğin tahvil sahiplerinin olacağını ifade eder.*
- *Subordinated: Ülkenin ya da şirketin yükümlülüklerini yerine getirememesi durumunda önceliğin tahvil sahiplerinin olmayacağını ifade eder.*

Yatırım Danışmanlığı ve Bireysel Portföy Yönetimi

Altan AYDIN Direktör
ALTAN.AYDIN@vakifyatirim.com.tr

Eren KURU Analist
EREN.KURU@vakifyatirim.com.tr

Umut Deniz PAK Analist
UMUTDENIZ.PAK@vakifyatirim.com.tr