

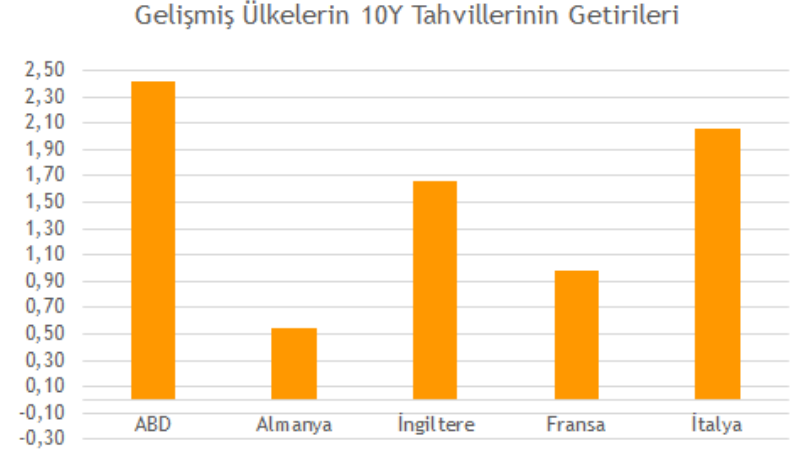
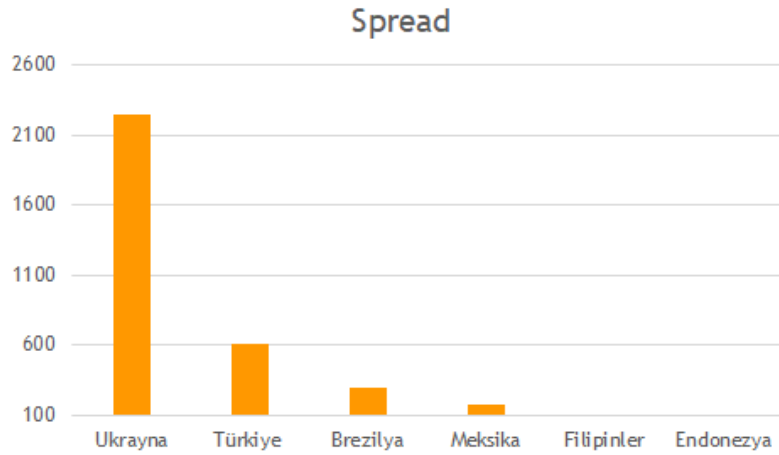
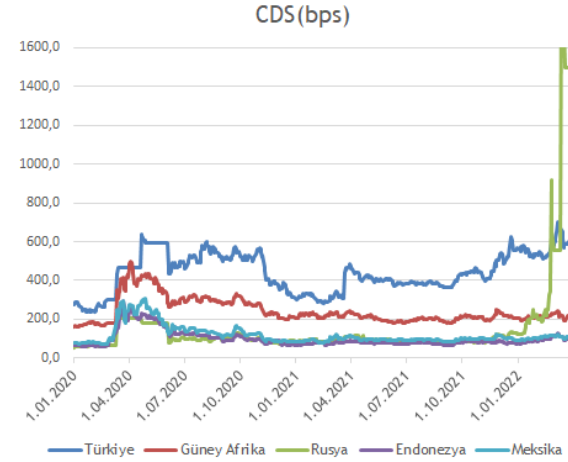
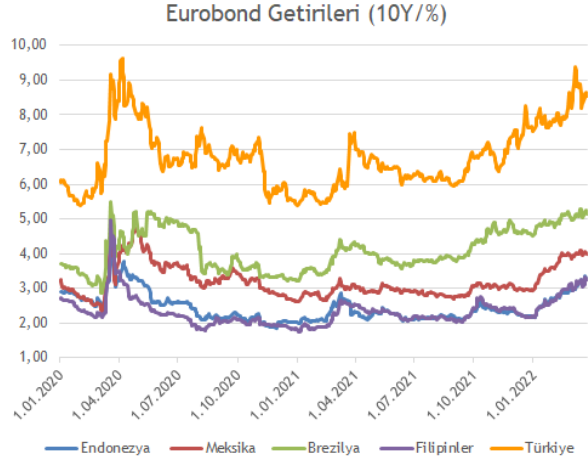
Haftalık Eurobond Raporu - 28.03.2022

Burada yer alan yatırım bilgi, yorum ve tavsiyeleri yatırım danışmanlığı kapsamında değildir. Yatırım danışmanlığı hizmeti; aracı kurumlar, portföy yönetim şirketleri, yatırım ve kalkınma bankaları ile müşteri arasında imzalanacak yatırım danışmanlığı sözleşmesi çerçevesinde ve yetkili kuruluşlar tarafından kişilerin risk ve getiri tercihleri dikkate alınarak kişiye özel sunulmaktadır. Burada yer alan yorum ve tavsiyeler ise genel niteliktedir. Burada yer alan yorum ve tavsiyeler, mali durumunuz ile risk ve getiri tercihlerinize uygun olmayabilir. Bu nedenle, sadece burada yer alan bilgilere dayanılarak yatırım kararı verilmesi beklentilerinize uygun sonuçlar doğurmayabilir. Gerek bu yayındaki, gerekse bu yayında kullanılan kaynaklardaki hata ve eksikliklerden ve bu yayındaki bilgilerin kullanılması sonucunda yatırımcıların ve/veya ilgili kişilerin uğrayabilecekleri doğrudan ve/veya dolaylı zararlardan, kâr yoksunluğundan, manevi zararlardan ve her ne şekilde olursa olsun üçüncü kişilerin uğrayabileceği her türlü zararlardan dolayı Vakıf Yatırım Menkul Değerler A.Ş. sorumlu tutulamaz.

Küresel piyasalar geçtiğimiz haftayı da pozitif tarafta kapatarak üst üste iki hafta yükselmiş oldu. ABD’de S&P500 endeksi 10 Şubat’tan bu yana en yüksek seviyeye yükselirken, teknoloji başta olmak üzere enerji ve madencilik hisseleri yükselişe katkıda bulundu. Hafta başında FED Başkanı Powell’ın şahin açıklamaları tahvillerde sert satış getirirken, FED üyelerinin açıklamaları da Powell’ı destekler nitelikteydi. Powell, FED’in bundan sonraki her toplantıda 25 yerine 50 baz puan artırım yapabileceğini ve bilanço küçültmesinin de Mayıs ayında başlayabileceğini ifade etmişti. Bununla beraber ABD tahvilleri her vadede 25-30 baz puan yükseldi, 10 yıllık tahvil faizi Mayıs 2019’dan bu yana en yüksek seviye olan %2.47 seviyesini aştı. 10Y Bund %0.57’den, 10Y Gilt’de %1.67’den haftayı tamamladı.

Gelişmekte olan ülkelerin risk primlerinde karışık hava vardı. Meksika’nın CDS’i 7 baz puan düşerek 105 seviyesine geriledi. Uzun taraflı eurobondlarda ise Meksika ve Brezilya’nın kıymetleri pozitif ayrıştı. Yurt içinde risk primi 9.4 baz puan düşerek 596 seviyesine kadar geriledi. Hazine eurobondları tarafında genele yayılan negatif seyir hakimdi. Orta ve uzun taraflı bölgede satıcılı seyir daha belirgindi. Bankaların 2023 vadeli alıcılıydı. Özel sektör tarafında ise hemen hemen tüm vadelerde kısmi pozitif ayrışan kıymetler vardı. Hazine’nin son ihracı olan 2027 vadeli %8.44’dan, Vakıfbank’ın 2022 vadeli kıymetin getirisi %3.68’den haftayı tamamladı. SPK, Yapı Kredi’nin 7 milyar ABD Doları cinsinden ihraç tavanlı yurt dışı tahvil ihracını onayladı. Ek olarak, bu hafta TSKB 2027 vadeli sermaye benzeri eurobondunu geri çağırarak.

Geçtiğimiz haftanın en dikkat çeken kıymeti Sasa Polyester’in 2026 vadeli convertible tahvili oldu. Kıymetin fiyatı kabaca 6.54 EUR değer kazanarak 116.52 EUR seviyesine yükseldi. Bu hafta yurt içinde ve yurt dışında önemli haber akışı bulunmamaktadır. Yatırımcılarımıza oynaklığın geçen haftalara göre nispeten düşük olacağı bu hafta Hazine’nin orta taraflı kıymetlerini öneririz.



USD Cinsinden Hazine Eurobondları

ISIN	Kupon %	Vade	Alış Fiyatı	Satış Fiyatı	Alış Getiri	Satış Getiri	Min. İşlem Büyüklüğü	Fiyat Performans 1D (Δ %) / 5D (Δ %)	Z - Spread (bps)	Tahvil Tipi	Kredi Notu (Moody's & Fitch)
XS1684378208	4,25	18.09.2022	99,54	100,38	5,25	3,43	200.000,00	0,04 0,10	333	Sr Unsecured	B2 B+
US900123BZ27	6,25	26.09.2022	100,55	101,26	5,10	3,63	200.000,00	0,01 0,00	333	Sr Unsecured	B2 B+
US900123CA66	3,25	23.03.2023	97,84	98,46	5,53	4,87	200.000,00	0,05 0,02	359	Sr Unsecured	B2 B+
XS1496463297	5,38	24.10.2023	97,67	98,66	6,96	6,28	200.000,00	0,01 -0,10	460	Sr Unsecured	B2 B+
US900123CR91	7,25	23.12.2023	101,07	101,84	6,58	6,11	200.000,00	0,09 -0,03	427	Sr Unsecured	B2 B+
US900123CF53	5,75	22.03.2024	97,65	98,51	7,04	6,56	200.000,00	0,11 -0,09	464	Sr Unsecured	B2 B+
XS1917720911	8,25	24.01.2024	101,99	102,95	7,06	6,49	200.000,00	0,00 -0,19	467	Sr Unsecured	B2 B+
XS1814962582	6,13	3.05.2024	97,66	98,30	7,35	7,01	200.000,00	0,04 -0,35	500	Sr Unsecured	B2 B+
US900123CV04	6,35	10.08.2024	97,87	98,71	7,34	6,95	200.000,00	0,09 -0,20	493	Sr Unsecured	B2 B+
US900123CW86	5,60	14.11.2024	95,74	96,64	7,41	7,02	200.000,00	0,17 -0,10	498	Sr Unsecured	B2 B+
US900123AW05	7,38	5.02.2025	99,72	100,45	7,48	7,19	2.000,00	0,04 -0,16	508	Sr Unsecured	B2 B+
US900123CZ18	6,38	14.10.2025	96,20	97,11	7,62	7,31	200.000,00	0,07 -0,20	521	Sr Unsecured	B2 B+
US900123CX69	4,25	13.03.2025	91,92	92,79	7,34	6,99	200.000,00	0,12 -0,12	490	Sr Unsecured	B2 B+
US900123CJ75	4,25	14.04.2026	88,23	89,15	7,69	7,40	200.000,00	0,26 0,03	529	Sr Unsecured	B2 B+
US900123DB31	4,75	26.01.2026	90,49	91,22	7,66	7,43	200.000,00	0,08 -0,33	528	Sr Unsecured	B2 B+
XS2332876106	5,75	6.07.2026	90,68	91,73	8,39	8,08	200.000,00	0,11 0,11	598	Sr Unsecured	B2 B+
US900123CK49	4,88	9.10.2026	88,17	89,07	8,04	7,78	200.000,00	0,15 0,13	567	Sr Unsecured	B2 B+
US900123CL22	6,00	25.03.2027	90,88	91,82	8,27	8,02	200.000,00	0,12 -0,22	591	Sr Unsecured	B2 B+
USM88269US88	8,60	24.09.2027	100,42	100,97	8,50	8,38	200.000,00	0,19 N/A	621	Sr Unsecured	- -
US900123CP36	5,13	17.02.2028	85,89	86,63	8,19	8,02	200.000,00	0,17 -0,60	588	Sr Unsecured	B2 B+
US900123CQ19	6,13	24.10.2028	88,85	89,60	8,36	8,20	200.000,00	0,15 -0,64	606	Sr Unsecured	B2 B+
US900123CT57	7,63	26.04.2029	95,11	96,01	8,56	8,38	1.000,00	0,16 -0,40	625	Sr Unsecured	B2 B+
US900123AL40	11,88	15.01.2030	118,27	119,40	8,60	8,42	200.000,00	0,12 -0,42	630	Sr Unsecured	B2 B+
US900123CY43	5,25	13.03.2030	81,78	82,70	8,44	8,26	200.000,00	0,04 -0,88	613	Sr Unsecured	B2 B+
US900123DA57	5,95	15.01.2031	83,67	84,58	8,64	8,47	200.000,00	0,22 -0,89	634	Sr Unsecured	B2 B+
US900123DC14	5,88	26.06.2031	82,67	83,59	8,63	8,47	2.000,00	0,20 -0,81	634	Sr Unsecured	B2 B+
US900123AT75	8,00	14.02.2034	97,11	98,07	8,39	8,26	2.000,00	0,28 -0,61	610	Sr Unsecured	B2 B+
US900123DD96	6,50	20.09.2033	84,59	85,51	8,64	8,50	200.000,00	0,22 -0,97	635	Sr Unsecured	- B+
US900123AY60	6,88	17.03.2036	86,19	87,17	8,59	8,46	2.000,00	0,15 -0,67	629	Sr Unsecured	B2 B+
US900123BB58	7,25	5.03.2038	88,55	89,56	8,58	8,45	100.000,00	0,24 -0,18	628	Sr Unsecured	B2 B+
US900123BG46	6,75	30.05.2040	81,45	82,51	8,81	8,68	200.000,00	0,18 0,10	651	Sr Unsecured	B2 B+
US900123BJ84	6,00	14.01.2041	75,33	76,44	8,68	8,54	200.000,00	0,22 -0,42	638	Sr Unsecured	B2 B+
US900123CB40	4,88	16.04.2043	69,17	70,02	7,90	7,80	200.000,00	0,21 -0,75	562	Sr Unsecured	B2 B+
US900123CG37	6,63	17.02.2045	79,81	80,80	8,67	8,55	200.000,00	0,25 -0,36	639	Sr Unsecured	B2 B+
US900123CM05	5,75	11.05.2047	71,98	72,90	8,46	8,34	200.000,00	0,48 -0,71	619	Sr Unsecured	B2 B+

EUR Cinsinden Hazine Eurobondları

ISIN	Kupon %	Vade	Alış Fiyatı	Satış Fiyatı	Alış Getiri	Satış Getiri	Min. İşlem Büyüklüğü	Fiyat Performans 1D (Δ %) / 5D (Δ %)	Z - Spread (bps)	Tahvil Tipi	Kredi Notu (Moody's & Fitch)
XS1057340009	4,13	11.04.2023	100,83	101,82	3,29	2,33	100.000,00	0,03 0,26	293	Sr Unsecured	B2 B+
XS1843443356	4,63	31.03.2025	99,09	99,87	4,96	4,67	100.000,00	0,07 0,11	415	Sr Unsecured	B2 B+
XS1629918415	3,35	14.06.2025	95,18	96,04	4,90	4,60	100.000,00	0,09 0,31	405	Sr Unsecured	B2 B+
XS1909184753	5,20	16.02.2026	98,69	99,61	5,58	5,31	100.000,00	0,05 0,43	467	Sr Unsecured	B2 B+
XS2361850527	4,38	8.07.2027	91,96	93,09	6,20	5,93	100.000,00	0,10 0,40	518	Sr Unsecured	B2 B+

USD Cinsinden Hazine Sukukları

ISIN	Kupon %	Vade	Alış Fiyatı	Satış Fiyatı	Alış Getiri	Satış Getiri	Min. İşlem Büyüklüğü	Fiyat Performans 1D (Δ %) / 5D (Δ %)	Z - Spread (bps)	Tahvil Tipi	Kredi Notu (Moody's & Fitch)
XS1586385178	5,00	6.04.2023	N/A	101,15	N/A	3,86	200.000,00	0,03 0,00	320	Sr Unsecured	B2 B+
XS1141043296	4,49	25.11.2024	95,58	96,46	6,32	5,95	200.000,00	0,02 -0,04	389	Sr Unsecured	B2 B+
XS2351109116	5,13	22.06.2026	93,00	93,68	7,07	6,87	200.000,00	0,09 -0,12	472	Sr Unsecured	B2 B+
XS2441287773	7,25	24.02.2027	99,34	100,11	7,41	7,22	200.000,00	0,01 0,02	508	Sr Unsecured	B2 B+

(Türkiye İhracat Kredi Bankası A.Ş. / Türk Eximbank)

Şirket Adı	ISIN	Kupon %	Vade	Alış Fiyatı	Satış Fiyatı	Alış Getiri	Satış Getiri	Min. İşlem Büyüklüğü	Fiyat Performans 1D (Δ %) / 5D (Δ %)	Z - Spread (bps)	Tahvil Tipi	Kredi Notu (Moody's & Fitch)	
İş Bankası	XS1508390090	5,50	21.04.2022	100,13	100,28	3,32	0,83	200.000,00	0,00	0,00	177	Sr Unsecured	B3 B+
Ziraat Bankası	XS1605397394	5,13	3.05.2022	99,78	100,43	7,28	0,54	200.000,00	-0,09	0,20	357	Sr Unsecured	B2 B+
Vakıfbank	XS16222626379	5,63	30.05.2022	100,25	100,40	4,06	3,21	200.000,00	0,00	0,02	316	Sr Unsecured	B2 B+
Garanti Bankası	USM8931TAF68	5,25	13.09.2022	100,09	100,31	5,04	4,54	200.000,00	0,00	0,03	380	Sr Unsecured	B2 B+
Akbank	USM0375YAK49	5,00	24.10.2022	100,15	100,38	4,72	4,32	200.000,00	0,00	0,03	338	Sr Unsecured	B2 B+
İş Bankası	XS0847042024	6,00	24.10.2022	99,65	100,24	6,62	5,55	150.000,00	0,00	0,16	495	Subordinated	Caa2 B-
Vakıfbank	XS0849728190	6,00	1.11.2022	101,17	101,35	3,96	3,65	200.000,00	-0,02	1,43	263	Subordinated	Caa3 B-
Yapı Kredi	XS0861979440	5,50	6.12.2022	99,90	100,19	5,64	5,21	200.000,00	0,00	0,12	413	Subordinated	Caa1 B-
TSKB	XS1750996206	5,50	16.01.2023	100,15	100,28	5,30	5,13	200.000,00	0,00	0,07	379	Sr Unsecured	B3 B+
Fibabanka	XS1711581337	6,00	25.01.2023	98,59	98,88	7,78	7,41	200.000,00	0,00	0,18	615	Sr Unsecured	- B+
Vakıfbank	XS1760780731	5,75	30.01.2023	100,48	100,65	5,14	4,94	200.000,00	-0,01	0,37	357	Sr Unsecured	B2 B+
Garanti Bankası	XS1576037284	5,88	16.03.2023	100,75	100,95	5,07	4,85	200.000,00	-0,01	0,06	337	Sr Unsecured	B2 B+
Yapı Kredi	XS1788516679	6,10	16.03.2023	100,95	101,27	5,08	4,74	200.000,00	-0,01	0,09	332	Sr Unsecured	B2 B+
Ziraat Bankası	XS1691349010	5,13	29.09.2023	97,54	98,43	6,88	6,24	200.000,00	0,05	0,48	457	Sr Unsecured	B2 B+
İş Bankası	XS1003016018	7,85	10.12.2023	101,14	101,51	7,12	6,88	200.000,00	-0,03	0,12	494	Subordinated	Caa3 B-
Vakıfbank	XS1970705528	8,13	28.03.2024	101,54	101,96	7,28	7,06	200.000,00	-0,03	0,18	501	Sr Unsecured	B2 B+
İş Bankası	XS1578203462	6,13	25.04.2024	98,54	98,90	6,89	6,70	200.000,00	0,05	0,06	462	Sr Unsecured	B3 B+
Yapı Kredi	XS1634372954	5,85	21.06.2024	97,80	98,25	6,93	6,70	200.000,00	-0,04	-0,02	462	Sr Unsecured	B2 B+
QNB Finansbank	XS1959391019	6,88	7.09.2024	103,21	103,79	5,45	5,20	200.000,00	-0,10	-0,18	310	Sr Unsecured	B2 B+
TSKB	XS2100270508	6,00	23.01.2025	95,42	95,81	7,84	7,68	200.000,00	-0,04	0,41	551	Sr Unsecured	B3 B+
Vakıfbank	XS2112797290	5,25	5.02.2025	92,79	93,11	8,13	8,00	200.000,00	-0,02	0,07	580	Sr Unsecured	B2 B+
Akbank	XS1210422074	5,13	31.03.2025	93,03	93,49	7,77	7,59	200.000,00	0,05	-0,34	541	Sr Unsecured	B2 B+
Vakıfbank	XS2266963003	6,50	8.01.2026	94,67	94,87	8,17	8,10	200.000,00	-0,08	-0,07	587	Sr Unsecured	B2 B+
TSKB	US90015YAB56	5,88	14.01.2026	92,30	92,50	8,28	8,21	200.000,00	-0,07	-0,23	598	Sr Unsecured	B3 B+
Ziraat Bankası	XS2274089288	5,38	2.03.2026	91,42	92,36	7,96	7,67	200.000,00	-0,18	-0,07	555	Sr Unsecured	B2 B+
Vakıfbank	US90015WAL72	5,50	1.10.2026	89,93	90,16	8,22	8,15	200.000,00	-0,09	-0,19	594	Sr Unsecured	- -
TSKB	XS1584113184	7,63	29.03.2027	99,50	100,38	181,65	-122,62	200.000,00	0,00	0,32	N/A	Subordinated	Caa3 B-
Garanti Bankası	XS1617531063	6,13	24.05.2027	98,20	99,54	7,13	6,81	200.000,00	-0,03	-0,89	1323	Subordinated	Caa2 B
Odeabank	XS1655085485	7,63	1.08.2027	76,29	77,41	14,67	14,31	200.000,00	0,00	0,43	10371	Subordinated	Caa3 CCC+
Vakıfbank	XS1551747733	8,00	1.11.2027	99,23	99,58	8,48	8,40	200.000,00	-0,02	0,13	786	Subordinated	Ca B-
Credit Europe	XS1706923148	7,25	9.11.2027	97,89	98,64	8,10	7,93	200.000,00	-0,28	-0,25	903	Subordinated	B2 B-
Fibabanka	XS1386178237	7,75	24.11.2027	98,05	98,33	8,22	8,16	200.000,00	-0,02	-0,02	1346	Subordinated	- B-
Akbank	XS1772360803	6,80	27.04.2028	96,95	97,89	7,22	7,02	200.000,00	-0,01	-0,57	766	Subordinated	Caa2 B-
İş Bankası	XS1623796072	7,00	29.06.2028	97,42	98,59	8,00	7,76	200.000,00	-0,01	-0,25	687	Subordinated	Caa3 B-
İş Bankası	XS2106022754	7,75	22.01.2030	98,94	99,20	8,35	8,31	200.000,00	0,08	-0,30	587	Subordinated	Caa3 B-
Yapı Kredi	XS2286436451	7,88	22.01.2031	97,36	97,90	9,21	9,12	200.000,00	-0,09	-0,15	635	Subordinated	Caa2 B-
Akbank	XS2355183091	6,80	22.06.2031	92,48	92,84	8,70	8,64	200.000,00	-0,09	-0,19	667	Subordinated	- B-
Yapı Kredi Perp	XS1867595750	13,88	29.06.2028	106,84	108,14	12,89	12,73	200.000,00	-0,09	0,05	715	Jr Subordinated	Caa3u -

Şirket Adı	ISIN	Kupon %	Vade	Alış Fiyatı	Satış Fiyatı	Alış Getiri	Satış Getiri	Min. İşlem Büyüklüğü	Fiyat Performans 1D (Δ %) / 5D (Δ %)	Z - Spread (bps)	Tahvil Tipi	Kredi Notu (Moody's & Fitch)
Anadolu Efes	XS0848940523	3,38	1.11.2022	98,37	98,58	6,24	5,86	200.000,00	0,02	0,15	488	Sr Unsecured B2u -
Petkim	XS1747548532	5,88	26.01.2023	99,09	99,52	7,01	6,47	200.000,00	0,00	0,35	529	Sr Unsecured B2 B
Koç Holding	XS1379145656	5,25	15.03.2023	99,98	100,15	5,27	5,08	200.000,00	-0,01	0,49	384	Sr Unsecured B2 -
Arçelik	XS0910932788	5,00	3.04.2023	99,73	99,96	5,28	5,04	200.000,00	0,07	0,37	352	Sr Unsecured - BB +
Rönesans Gayrimenkul	XS1807502668	7,25	26.04.2023	96,79	97,75	10,48	9,49	200.000,00	0,28	0,55	828	Sr Unsecured B3 B
Türk Telekom	XS1028951264	4,88	19.06.2024	95,00	95,18	7,35	7,26	200.000,00	-0,04	0,13	510	Sr Unsecured - BB-
Coca Cola İçecek	XS1577950402	4,22	19.09.2024	97,02	97,41	5,52	5,35	200.000,00	0,01	0,04	320	Sr Unsecured B2 BBB-
Tüpraş	XS1686704948	4,50	18.10.2024	94,72	94,99	6,79	6,67	200.000,00	-0,04	0,23	449	Sr Unsecured B2 B+
Türk Telekom	XS1955059420	6,88	28.02.2025	97,61	97,89	7,81	7,69	200.000,00	-0,05	0,31	549	Sr Unsecured - BB-
Koç Holding	XS1961766596	6,50	11.03.2025	99,73	100,12	6,60	6,45	200.000,00	-0,05	0,48	427	Sr Unsecured B2 -
Turkcell	XS1298711729	5,75	15.10.2025	94,33	94,73	7,60	7,47	200.000,00	-0,07	0,23	527	Sr Unsecured B2u BB-
Ülker Bisküvi	XS2241387500	6,95	30.11.2025	85,78	86,50	11,93	11,66	200.000,00	0,07	0,30	954	Sr Unsecured - BB-
İstanbul Büyükşehir Belediyesi	US46522TAA60	6,38	9.12.2025	90,26	90,99	9,56	9,27	200.000,00	0,01	-0,39	715	Sr Unsecured B2 BB-
Pegasus	XS2337336445	9,25	30.04.2026	96,82	97,20	10,22	10,10	200.000,00	0,09	0,21	791	Sr Unsecured - BB-
Şişecam	XS1961010987	6,95	14.03.2026	96,99	97,20	7,85	7,78	200.000,00	-0,23	0,32	556	Sr Unsecured B2 BB-
Arçelik	XS2346972263	3,00	27.05.2026	92,30	93,29	5,10	4,82	100.000,00	0,14	0,50	414	Sr Unsecured - B-
Zorlu Yenilenebilir Enerji	XS2346915890	9,00	1.06.2026	82,87	83,47	14,62	14,39	200.000,00	-0,44	-0,54	1322	Secured - BB+
Sasa Polyester*	XS2357838601	3,25	30.06.2026	114,91	117,26	-0,23	-0,74	200.000,00	0,95	5,21	1671	Sr Unsecured - -
Hyundai Assan Otomotiv	XS2362559481	1,63	30.07.2026	92,19	92,37	3,61	3,56	200.000,00	-0,11	-1,04	132	Sr Unsecured Baa1 -
Aydem Yenilenebilir Enerji	XS2368781477	7,75	2.02.2027	77,72	78,12	14,27	14,13	200.000,00	0,37	-0,47	1311	Secured - B+
Anadolu Efes	XS2355105292	3,38	29.06.2028	77,12	80,17	8,11	7,39	200.000,00	-0,51	-0,11	552	Sr Unsecured - BBB-
Türk Hava Yolları	US10010YAA01	4,20	15.09.2028	82,90	84,02	8,50	8,18	2.000,00	0,00	-0,05	1074	1st Lien Secured B2 BB
Turkcell	XS1803215869	5,80	11.04.2028	87,80	88,41	8,42	8,28	200.000,00	-0,12	-0,10	612	Sr Unsecured - BB-
Coca Cola İçecek	XS2434515313	4,50	20.01.2029	93,32	93,67	5,70	5,63	200.000,00	-0,14	-0,86	344	Sr Unsecured - BBB-
Kuveyt Türk	XS2384355520	6,13	16.12.2031	99,91	100,24	6,82	6,77	200.000,00	-0,09	-0,25	386	Subordinated - B
LimakPort İskenderun	XS2339789732	9,50	10.07.2036	89,26	90,17	11,00	10,86	200.000,00	0,00	0,33	920	Secured B3 BB-

(EUR)

*Paya Dönüştürülebilir Tahvil

Ülke	ISIN	Kupon %	Vade	Alış Fiyatı	Satış Fiyatı	Alış Getiri	Satış Getiri	Min. İşlem Büyüklüğü	Fiyat Performans 1D (Δ %) / 5D (Δ %)	Z - Spread (bps)	Tahvil Tipi	Kredi Notu (Moody's & Fitch)
Ukrayna	XS1303921214	7,75	1.09.2022	44,32	46,34	79,92	75,36	100.000,00	0,24 / 1,94	7567	Sr Unsecured	B / B3u
Suudi Arabistan	XS2159975619	2,90	22.10.2025	99,10	99,56	2,70	2,60	200.000,00	-0,20 / 0,06	40	Sr Unsecured	A / A1
Meksika	US91086QBG29	4,13	21.01.2026	105,71	106,10	2,91	2,83	200.000,00	0,04 / -0,55	63	Sr Unsecured	BBB- / Baa1
Peru	US715638AS19	7,35	21.07.2025	103,44	103,93	3,42	3,33	100.000,00	0,13 / -0,77	114	Sr Unsecured	BBB+ / A3
Endonezya	USY20721BN86	4,75	8.01.2026	103,88	104,40	3,05	2,95	200.000,00	0,02 / -0,18	76	Sr Unsecured	BBB / Baa2
Panama	USP90603AN40	3,75	17.04.2026	97,32	98,23	3,41	3,22	1.000,00	0,00 / -0,50	107	Sr Unsecured	BBB- / -
Rusya	RU000A0JWHA4	4,75	27.05.2026	17,13	19,47	50,32	46,19	200.000,00	2,35 / 0,96	4595	Sr Unsecured	BBB / -
Brezilya	US105756BX78	6,00	7.04.2026	129,07	129,93	3,83	3,67	200.000,00	-0,22 / -0,40	151	Sr Unsecured	BB- / Ba2
Ukrayna	US903724AS16	7,75	1.09.2025	35,53	37,63	39,87	37,83	100.000,00	0,09 / 2,53	3661	Sr Unsecured	B / B3u
Endonezya	US455780CV60	1,85	12.03.2031	89,15	89,66	3,26	3,19	200.000,00	0,05 / -0,15	100	Sr Unsecured	BBB / Baa2
Filipinler	US718286BB24	7,75	14.01.2031	89,14	89,80	3,26	3,17	100.000,00	0,12 / -0,19	99	Sr Unsecured	BBB / Baa2
Suudi Arabistan	XS2159975700	3,25	22.10.2030	91,32	91,89	3,20	3,14	200.000,00	0,19 / 0,04	94	Sr Unsecured	A / A1
Meksika	US91086QAG38	8,30	15.08.2031	105,98	106,34	4,02	3,98	1.000,00	0,15 / -0,48	176	Sr Unsecured	BBB- / Baa1
Brezilya	US105756CC23	3,88	12.06.2030	89,42	89,88	5,18	5,11	200.000,00	0,20 / 0,41	293	Sr Unsecured	BB- / Ba2
Ukrayna	XS2010030836	7,25	15.03.2033	33,79	36,10	25,37	23,96	200.000,00	-0,32 / 2,70	2243	Sr Unsecured	B / -
Arjantin	US040114HR43	6,88	11.01.2048	37,38	38,30	17,88	17,49	1.000,00	0,34 / N/A	1699	Sr Unsecured	- / Ca
Şili	US168863CE60	3,86	21.06.2047	87,24	88,07	4,24	4,19	200.000,00	0,92 / 1,11	208	Sr Unsecured	A- / A1
Katar	XS2155352748	4,40	16.04.2050	108,92	109,73	3,88	3,83	200.000,00	0,18 / -1,23	168	Sr Unsecured	AA- / Aa3
Endonezya	US455780CR58	3,50	14.02.2050	90,19	91,17	4,09	4,03	200.000,00	0,18 / -0,23	189	Sr Unsecured	BBB / Baa2
Peru	US715638BM30	5,63	18.11.2050	89,64	90,57	4,17	4,11	1.000,00	0,72 / -2,32	198	Sr Unsecured	BBB+ / A3
Suudi Arabistan	XS1936302949	5,25	16.01.2050	92,16	92,80	4,19	4,15	200.000,00	0,14 / -0,41	206	Sr Unsecured	A / A1
Meksika	US91087BAD29	4,60	10.02.2048	99,65	99,85	5,02	5,01	200.000,00	0,49 / -0,82	284	Sr Unsecured	BBB- / Baa1
Brezilya	US105756BY51	5,63	21.02.2047	81,54	82,24	6,14	6,08	200.000,00	0,72 / -0,33	393	Sr Unsecured	BB- / Ba2

Ülke	ISIN	Kupon %	Vade	Alış Fiyatı	Satış Fiyatı	Alış Getiri	Satış Getiri	Min. İşlem Büyüklüğü	Z - Spread (bps)	Fiyat Performans 1D (Δ %) / 5D (Δ %)	Tahvil Tipi	Kredi Notu (Moody's & Fitch)
ABD	US91282CBU45	0,13	31.03.2023	98,5	98,5	1,64	1,60	100,00	-1,0	0,00 -0,11	Sr Unsecured	AAAu Aaa
Almanya	DE0001104834	0,00	10.03.2023	100,4	100,4	-0,19	-0,21	0,01	-60,7	-0,02 -0,07	Sr Unsecured	AAAu -
İngiltere	GB00BL68HG94	0,13	31.01.2023	99,3	99,3	1,36	1,35	0,01	-59,6	-0,03 0,30	Sr Unsecured	AA-u -
Fransa	FR0013479102	0,00	25.02.2023	100,3	100,3	-0,15	-0,17	1,00	-54,7	-0,01 -0,05	Sr Unsecured	AAu -
İtalya	IT0005384497	0,60	15.01.2023	99,7	99,7	0,16	0,15	1.000,00	-19,8	0,02 0,24	Sr Unsecured	- -
Japonya	JP1024231M43	0,01	1.04.2023	100,1	100,1	-0,06	-0,07	50.000,00	-6,1	0,00 N/A	Sr Unsecured	- -
ABD	US91282CBT71	0,75	31.03.2026	93,4	93,5	2,48	2,47	100,00	20,3	-0,12 -0,94	Sr Unsecured	AAAu Aaa
Almanya	DE0001141836	0,00	10.04.2026	98,6	98,7	0,28	0,27	0,01	-62,6	-0,03 -0,43	Sr Unsecured	AAAu -
İngiltere	GB00BL68HJ26	0,13	30.01.2026	99,1	99,2	1,42	1,41	0,01	-42,1	-0,04 0,28	Sr Unsecured	AA-u -
Fransa	FR0013415627	0,00	25.03.2025	97,7	97,8	0,47	0,46	1,00	-42,1	0,01 -0,38	Sr Unsecured	AAu -
İtalya	IT0005419848	0,00	1.02.2026	95,6	95,6	1,04	1,04	1.000,00	19,7	0,10 0,10	Sr Unsecured	- -
Japonya	JP1051471M45	0,01	20.03.2026	99,9	100,0	0,03	0,01	50.000,00	-7,3	-0,02 N/A	Sr Unsecured	- -
ABD	US91282CBL46	1,13	15.02.2031	89,9	89,9	2,40	2,39	100,00	17,5	-0,16 -1,49	Sr Unsecured	- Aaa
Almanya	DE0001102531	0,00	15.02.2031	94,9	95,0	0,53	0,52	0,01	-62,1	0,04 -0,92	Sr Unsecured	AAAu -
İngiltere	GB00B24FF097	4,75	7.12.2030	124,3	124,3	1,65	1,65	0,01	-5,0	-0,05 0,05	Sr Unsecured	AA-u Aa3u
Fransa	FR0013516549	0,00	25.11.2030	90,7	90,8	0,96	0,96	1,00	-19,8	0,18 -0,74	Sr Unsecured	AAu -
İtalya	IT0005422891	0,60	1.04.2031	90,2	90,2	2,03	2,03	1.000,00	87,5	0,19 0,12	Sr Unsecured	- -
Japonya	JP1103621M43	0,10	20.03.2031	99,0	99,1	0,21	0,20	50.000,00	-6,6	-0,15 -0,14	Sr Unsecured	- -
ABD	US912810SU34	1,88	15.02.2051	85,5	85,6	2,59	2,59	100,00	44,2	-0,20 -1,29	Sr Unsecured	- Aaa
Almanya	DE0001102481	0,00	15.08.2050	81,7	81,9	0,67	0,66	0,01	-30,7	-0,04 -3,16	Sr Unsecured	AAAu Aaa
İngiltere	GB00BMBL1F74	0,63	22.10.2050	86,4	86,4	1,86	1,85	0,01	31,3	-0,31 -1,26	Sr Unsecured	AA-u -
Fransa	FR0013480613	0,75	25.05.2052	83,3	83,5	1,44	1,43	1,00	44,1	0,50 -1,72	Sr Unsecured	AAu Aa2u
İtalya	IT0005398406	1,70	1.09.2050	92,1	92,2	2,54	2,53	1.000,00	151,1	0,54 0,69	Sr Unsecured	- -
Japonya	JP1300701M48	0,70	20.03.2051	93,9	94,3	0,97	0,95	50.000,00	14,6	-0,71 N/A	Sr Unsecured	- -

*Yerel Para Birimleri Kullanılmaktadır.

- *ISIN: International Securities Identification Number kelimesinin kısaltması olan menkul kıymetleri tanımlayan koddur.*
- *Kupon Oranı: Tahvilin yıllık nominal başına verdiği faiz oranıdır.*
- *Vade: Tahvilin itfa tarihidir.*
- *Fiyat: Tahvilin piyasadan aldığınız aktif fiyatıdır.*
- *Getiri: Vade sonunda elde edeceğiniz faiz getirisi.*
- *Z - Spread(bps): İlgili tahvilin, gösterge tahvil ile arasındaki baz puan farkıdır.*
- *Kredi Notu: Tahvilin kredi notudur.*
- *Min. İşlem Büyüklüğü: İlgili tahvil ile yapacağınız minimum nominal işlem büyüklüğüdür.*
- *Senior Unsecured: Ülkenin ya da şirketin yükümlülüklerini yerine getirememesi durumunda önceliğin tahvil sahiplerinin olacağını ifade eder.*
- *Subordinated: Ülkenin ya da şirketin yükümlülüklerini yerine getirememesi durumunda önceliğin tahvil sahiplerinin olmayacağını ifade eder.*

Yatırım Danışmanlığı ve Bireysel Portföy Yönetimi

Altan AYDIN Direktör
ALTAN.AYDIN@vakifyatirim.com.tr

Eren KURU Analist
EREN.KURU@vakifyatirim.com.tr

Umut Deniz PAK Analist
UMUTDENIZ.PAK@vakifyatirim.com.tr