

Haftalık Eurobond Raporu - 28.02.2022

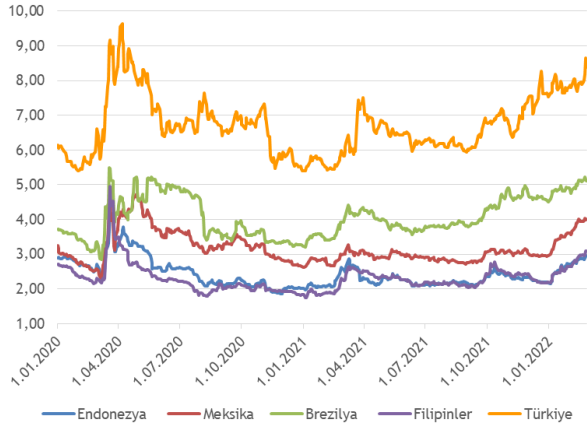
Burada yer alan yatırım bilgi, yorum ve tavsiyeleri yatırım danışmanlığı kapsamında değildir. Yatırım danışmanlığı hizmeti; aracı kurumlar, portföy yönetim şirketleri, yatırım ve kalkınma bankaları ile müşteri arasında imzalanacak yatırım danışmanlığı sözleşmesi çerçevesinde ve yetkili kuruluşlar tarafından kişilerin risk ve getiri tercihleri dikkate alınarak kişiye özel sunulmaktadır. Burada yer alan yorum ve tavsiyeler ise genel niteliktedir. Burada yer alan yorum ve tavsiyeler, mali durumunuz ile risk ve getiri tercihlerinize uygun olmayabilir. Bu nedenle, sadece burada yer alan bilgilere dayanılarak yatırım kararı verilmesi beklentilerinize uygun sonuçlar doğurmayabilir. Gerek bu yayındaki, gerekse bu yayında kullanılan kaynaklardaki hata ve eksikliklerden ve bu yayındaki bilgilerin kullanılması sonucunda yatırımcıların ve/veya ilgili kişilerin uğrayabilecekleri doğrudan ve/veya dolaylı zararlardan, kâr yoksunluğundan, manevi zararlardan ve her ne şekilde olursa olsun üçüncü kişilerin uğrayabileceği her türlü zararlardan dolayı Vakıf Yatırım Menkul Değerler A.Ş. sorumlu tutulamaz.

Küresel piyasalar geçtiğimiz haftayı olumlu bir görüntüyle kapatmıştı. ABD endeksleri %2'nin üzerinde pozitif tarafta kapanırken, Avrupa endeksleri %3'ün üzerinde değer kazanmıştı. Ancak bu haftaya Rusya'nın 4 büyük bankasının SWIFT sisteminden çıkarılması ve Rusya Merkez Bankası yaptırımlarıyla başlıyoruz. Ayrıca Merkez Bankası'na uygulanan yaptırımın da para birimleri üzerinde baskı yaratması beklenebilir. Nitekim son yaptırımlar Rusya Merkez Bankası rezervlerinin yarısına yakınının dondurulması anlamına geliyor, USD/RUB sabah saatlerinde %28 yukarıda işlem görüyor. Hem SWIFT hem de Rusya Merkez Bankası yaptırımlarının küresel piyasalarda likidite üzerinden bulaşıcılık riski bulunuyor, bu nedenle fiyatlama riskinin yüksek olduğunu belirtmekte fayda var. Ayrıca halen bölgedeki gerginlik devam ediyor, bu nedenle çatışma haberleri ve gelişmeleri yakından izlemeye devam ediyoruz. Özellikle Rusya ve Ukrayna arasında başladığı belirtilen müzakere ile ilgili gelişmelerin fiyatlama üzerinde etkili olması beklenebilir. ABD 10 yıllık tahvil faizi geçen hafta %2.01-1.84 bandında dalgalanırken, haftayı %1.89 seviyesinden kapattı. Almanya 10 yıllık tahvili %0.22'den, İtalya'nın 10 yıllık tahvili de haftayı %1.74 seviyesinden tamamladı.

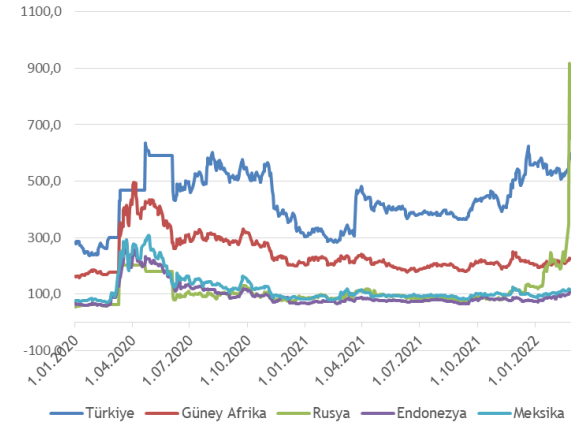
Gelişmekte olan ülkelerin risk primlerinde yukarı doğru seyir izlendi. Rusya-Ukrayna tarafındaki gerilimin şiddetlenmesiyle Rusya'nın CDS'i hafta içi 917 bps seviyesine, Ukrayna'nın 10 yıllık CDS'i de 2.160 seviyesine kadar yükseliş kaydetti. Rusya'nın vadesine 3 ay kalmış eurobondunun getirisi 5.308 bps artarak %57'e, Ukrayna'nın 10 yıllık eurobondunun getirisi de %19'a kadar artış gösterdi. GOÜ arasında Brezilya ve Meksika pozitif ayrıştı diyebiliriz. Yurt içinde risk primi geçen hafta GOÜ'lere paralel hareket ederek 55 baz puan artarak 598 seviyesine kadar yükseliş gerçekleştirdi. Risk priminin yükselmesiyle Hazine, banka/özel sektör eurobondlarının genelinde negatif hava hakim idi. Negatif havadan en az 2029 ve 2047 vadeli kıymetler etkilendi. Hazine'nin son ihracı olan 2027 vadeli sukuk %7.39'den, Vakıfbank'ın 2022 vadeli kıymetin getirisi %4.09'den haftayı tamamladı. İBB 260 Milyon ABD Doları tutarında eurobond ihracı planladığını açıkladı. İhraç için JP Morgan, HSBC, ING ve Soci t  G n rale'i yetkilendirdi. İhracın en az 5 yıl vadeli olması hedefleniyor. Ek olarak Fitch Ratings, banka iştiraklerinin kredi notlarında g ncellenme ger ekle tirirken, SPK Sasa Polyester'in 500 Milyon ABD Doları tutarına kadar yurt dıŐı tahvil ihracını onayladı.

Ge tiğimiz haftanın en dikkat  eken kıymeti Aydem Yenilebilir Enerji'nin 2027 vadeli tahvili oldu. Kıymetin fiyatı kabaca 4 USD deęer kaybederek 82.53 USD seviyesine geriledi. Bu hafta yurt i inde enflasyon ve GSYİH, yurt dıŐında ABD'de tarım dıŐı istihdam verisi yakından takip edilecek. Yatırımcılarımıza yurt dıŐı haber akıŐından dolayı Hazine'nin kısa taraflı kıymetlerini  neririz.

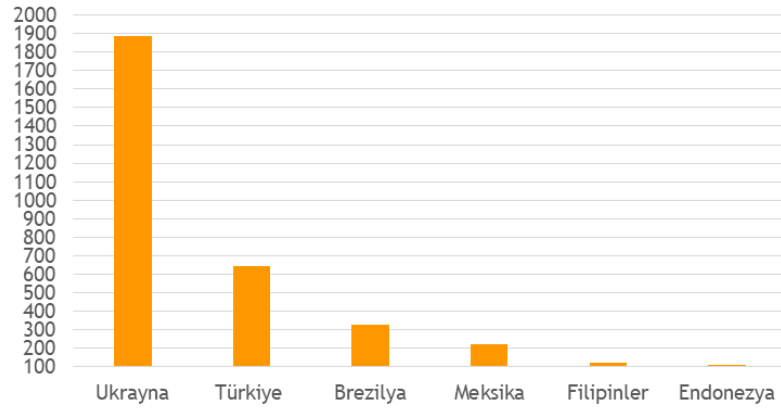
Eurobond Getirileri (10Y/%)



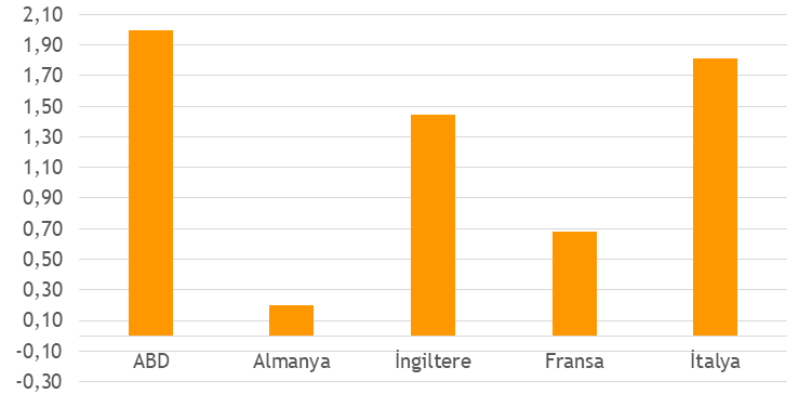
CDS(bps)



Spread



Gelişmiş Ülkelerin 10Y Tahvillerinin Getirileri



USD Cinsinden Hazine Eurobondları

ISIN	Kupon %	Vade	Alış Fiyatı	Satış Fiyatı	Alış Getiri	Satış Getiri	Min. İşlem Büyüklüğü	Fiyat Performans 1D (Δ %) / 5D (Δ %)	Z - Spread (bps)	Tahvil Tipi	Kredi Notu (Moody's & Fitch)
US900123BY51	5,13	25.03.2022	99,83	100,48	7,49	-2,04	200.000,00	0,01 -0,18	257	Sr Unsecured	B2 B+
XS1684378208	4,25	18.09.2022	99,83	100,67	4,57	3,01	200.000,00	0,00 -0,33	305	Sr Unsecured	B2 B+
US900123BZ27	6,25	26.09.2022	101,00	101,66	4,44	3,28	200.000,00	0,15 -0,45	311	Sr Unsecured	B2 B+
US900123CA66	3,25	23.03.2023	98,27	98,86	4,94	4,36	200.000,00	0,39 -0,73	351	Sr Unsecured	B2 B+
XS1496463297	5,38	24.10.2023	98,58	99,47	6,29	5,71	200.000,00	-0,21 -0,91	456	Sr Unsecured	B2 B+
US900123CR91	7,25	23.12.2023	101,82	102,58	6,17	5,72	200.000,00	0,33 -1,15	445	Sr Unsecured	B2 B+
US900123CF53	5,75	22.03.2024	98,26	99,04	6,67	6,25	200.000,00	0,36 -1,31	489	Sr Unsecured	B2 B+
XS1917720911	8,25	24.01.2024	102,91	103,87	6,59	6,05	200.000,00	-0,08 -0,80	480	Sr Unsecured	B2 B+
XS1814962582	6,13	3.05.2024	100,13	100,57	6,05	5,84	200.000,00	-0,02 -0,04	436	Sr Unsecured	B2 B+
US900123CV04	6,35	10.08.2024	98,79	99,58	6,90	6,54	200.000,00	0,35 -1,42	509	Sr Unsecured	B2 B+
US900123CW86	5,60	14.11.2024	96,61	97,42	6,99	6,65	200.000,00	0,48 -1,52	517	Sr Unsecured	B2 B+
US900123AW05	7,38	5.02.2025	100,58	101,28	7,15	6,88	2.000,00	0,61 -1,44	534	Sr Unsecured	B2 B+
US900123CZ18	6,38	14.10.2025	96,72	97,52	7,42	7,16	200.000,00	0,61 -1,80	559	Sr Unsecured	B2 B+
US900123CX69	4,25	13.03.2025	92,22	93,04	7,15	6,83	200.000,00	0,56 -1,72	530	Sr Unsecured	B2 B+
US900123CJ75	4,25	14.04.2026	88,34	89,20	7,60	7,33	200.000,00	0,69 -2,43	575	Sr Unsecured	B2 B+
US900123DB31	4,75	26.01.2026	91,00	91,52	7,45	7,28	200.000,00	0,90 -2,10	565	Sr Unsecured	B2 B+
XS2332876106	5,75	6.07.2026	93,34	94,38	7,57	7,28	200.000,00	-0,15 -1,11	571	Sr Unsecured	B2 B+
US900123CK49	4,88	9.10.2026	88,16	89,00	8,00	7,76	200.000,00	0,56 -2,96	615	Sr Unsecured	B2 B+
US900123CL22	6,00	25.03.2027	91,68	92,54	8,03	7,81	200.000,00	0,76 -2,68	619	Sr Unsecured	B2 B+
US900123CP36	5,13	17.02.2028	86,48	87,05	8,02	7,89	200.000,00	1,34 -2,67	621	Sr Unsecured	B2 B+
US900123CQ19	6,13	24.10.2028	90,02	90,62	8,09	7,97	200.000,00	1,45 -2,65	628	Sr Unsecured	B2 B+
US900123CT57	7,63	26.04.2029	96,37	97,25	8,30	8,14	1.000,00	0,98 -2,85	646	Sr Unsecured	B2 B+
US900123AL40	11,88	15.01.2030	120,64	121,69	8,25	8,09	200.000,00	1,06 -2,47	641	Sr Unsecured	B2 B+
US900123CY43	5,25	13.03.2030	82,33	83,20	8,31	8,14	200.000,00	1,15 -3,42	645	Sr Unsecured	B2 B+
US900123DA57	5,95	15.01.2031	84,04	84,95	8,55	8,39	200.000,00	1,39 -3,41	668	Sr Unsecured	B2 B+
US900123DC14	5,88	26.06.2031	83,49	84,38	8,47	8,31	2.000,00	1,28 -3,42	660	Sr Unsecured	B2 B+
US900123AT75	8,00	14.02.2034	97,87	98,80	8,28	8,16	2.000,00	1,71 -2,31	640	Sr Unsecured	B2 B+
US900123DD96	6,50	20.09.2033	85,16	86,11	8,55	8,40	200.000,00	1,33 -3,59	665	Sr Unsecured	B2 B+
US900123AY60	6,88	17.03.2036	86,97	87,78	8,48	8,37	2.000,00	1,58 -3,71	658	Sr Unsecured	B2 B+
US900123BB58	7,25	5.03.2038	89,65	90,46	8,44	8,34	100.000,00	1,58 -3,69	654	Sr Unsecured	B2 B+
US900123BG46	6,75	30.05.2040	82,39	83,48	8,69	8,55	200.000,00	1,32 -4,24	676	Sr Unsecured	B2 B+
US900123BJ84	6,00	14.01.2041	75,78	76,88	8,62	8,48	200.000,00	1,62 -4,64	669	Sr Unsecured	B2 B+
US900123CB40	4,88	16.04.2043	68,63	69,28	7,97	7,88	200.000,00	2,11 -4,13	606	Sr Unsecured	B2 B+
US900123CG37	6,63	17.02.2045	79,47	80,10	8,71	8,63	200.000,00	2,11 -4,31	681	Sr Unsecured	B2 B+
US900123CM05	5,75	11.05.2047	71,45	72,06	8,52	8,44	200.000,00	2,17 -4,33	663	Sr Unsecured	B2 B+

EUR Cinsinden Hazine Eurobondları

ISIN	Kupon %	Vade	Alış Fiyatı	Satış Fiyatı	Alış Getiri	Satış Getiri	Min. İşlem Büyüklüğü	Fiyat Performans 1D (Δ %) / 5D (Δ %)	Z - Spread (bps)	Tahvil Tipi	Kredi Notu (Moody's & Fitch)
XS1057340009	4,13	11.04.2023	100,45	101,44	3,69	2,79	100.000,00	0,19 -0,74	348	Sr Unsecured	B2 B+
XS1843443356	4,63	31.03.2025	98,39	99,13	5,20	4,93	100.000,00	0,53 -1,17	468	Sr Unsecured	B2 B+
XS1629918415	3,35	14.06.2025	94,46	95,21	5,12	4,86	100.000,00	0,69 -1,31	457	Sr Unsecured	B2 B+
XS1909184753	5,20	16.02.2026	98,40	99,15	5,66	5,44	100.000,00	0,86 -1,48	506	Sr Unsecured	B2 B+
XS2361850527	4,38	8.07.2027	92,05	93,02	6,16	5,93	100.000,00	0,67 -2,35	544	Sr Unsecured	B2 B+

USD Cinsinden Hazine Sukukları

ISIN	Kupon %	Vade	Alış Fiyatı	Satış Fiyatı	Alış Getiri	Satış Getiri	Min. İşlem Büyüklüğü	Fiyat Performans 1D (Δ %) / 5D (Δ %)	Z - Spread (bps)	Tahvil Tipi	Kredi Notu (Moody's & Fitch)
XS1586385178	5,00	6.04.2023	96,24	97,15	4,67	3,95	200.000,00	0,03 0,00	320	Sr Unsecured	B2 B+
XS1141043296	4,49	25.11.2024	96,24	97,15	6,00	5,63	200.000,00	0,08 -0,29	415	Sr Unsecured	B2 B+
XS2351109116	5,13	22.06.2026	94,00	94,82	6,75	6,52	200.000,00	0,44 -0,91	492	Sr Unsecured	B2 B+
XS2441287773	7,25	24.02.2027	98,62	99,41	7,59	7,39	200.000,00	0,93 N/A	577	Sr Unsecured	B2 B+

(Türkiye İhracat Kredi Bankası A.Ş. / Türk Eximbank)

Şirket Adı	ISIN	Kupon %	Vade	Alış Fiyatı	Satış Fiyatı	Alış Getiri	Satış Getiri	Min. İşlem Büyüklüğü	Fiyat Performans 1D (Δ %) / 5D (Δ %)	Z - Spread (bps)	Tahvil Tipi	Kredi Notu (Moody's & Fitch)
İş Bankası	XS1508390090	5,50	21.04.2022	100,27	100,42	3,50	2,40	200.000,00	-0,04 -0,11	270	Sr Unsecured	B3 B+
Ziraat Bankası	XS1605397394	5,13	3.05.2022	100,03	100,74	4,87	0,79	200.000,00	-0,29 -0,26	254	Sr Unsecured	B2 B+
Vakıfbank	XS1622626379	5,63	30.05.2022	100,52	100,66	3,47	2,88	200.000,00	-0,04 -0,10	279	Sr Unsecured	B2 B+
Garanti Bankası	USM8931TAF68	5,25	13.09.2022	101,16	101,39	3,03	2,61	200.000,00	-0,05 -0,25	209	Sr Unsecured	B2 B+
Akbank	USM0375YAK49	5,00	24.10.2022	100,68	100,91	3,92	3,56	200.000,00	-0,04 -0,14	292	Sr Unsecured	B2 B+
İş Bankası	XS0847042024	6,00	24.10.2022	100,56	101,16	5,09	4,16	150.000,00	-0,05 0,04	381	Subordinated	Caa2 B-
Vakıfbank	XS0849728190	6,00	1.11.2022	101,06	101,24	4,36	4,09	200.000,00	-0,05 0,07	339	Subordinated	Caa3 B-
Yapı Kredi	XS0861979440	5,50	6.12.2022	100,10	100,39	5,35	4,96	200.000,00	-0,04 -0,14	423	Subordinated	Caa1 B-
TSKB	XS1750996206	5,50	16.01.2023	100,82	101,04	4,53	4,27	200.000,00	-0,05 -0,08	339	Sr Unsecured	B3 B+
Fibabanka	XS1711581337	6,00	25.01.2023	100,15	100,51	5,82	5,41	200.000,00	-0,05 -0,36	459	Sr Unsecured	- B+
Vakıfbank	XS1760780731	5,75	30.01.2023	101,22	101,39	4,36	4,18	200.000,00	-0,05 -0,09	324	Sr Unsecured	B2 B+
Garanti Bankası	XS1576037284	5,88	16.03.2023	101,61	101,81	4,28	4,08	200.000,00	-0,05 -0,45	306	Sr Unsecured	B2 B+
Yapı Kredi	XS1788516679	6,10	16.03.2023	101,63	101,96	4,48	4,16	200.000,00	-0,05 -0,50	320	Sr Unsecured	B2 B+
Ziraat Bankası	XS1691349010	5,13	29.09.2023	98,15	99,14	6,37	5,70	200.000,00	-0,06 -0,50	462	Sr Unsecured	B2 B+
İş Bankası	XS1003016018	7,85	10.12.2023	102,42	102,81	6,38	6,15	200.000,00	-0,10 -0,57	478	Subordinated	Caa3 B-
Vakıfbank	XS1970705528	8,13	28.03.2024	102,96	103,40	6,57	6,35	200.000,00	-0,10 -0,72	490	Sr Unsecured	B2 B+
İş Bankası	XS1578203462	6,13	25.04.2024	99,94	100,32	6,14	5,95	200.000,00	-0,10 -0,47	447	Sr Unsecured	B3 B+
Yapı Kredi	XS1634372954	5,85	21.06.2024	99,61	100,08	6,03	5,81	200.000,00	-0,09 -0,48	431	Sr Unsecured	B2 B+
QNB Finansbank	XS1959391019	6,88	7.09.2024	104,33	105,09	5,02	4,71	200.000,00	-0,11 -0,80	323	Sr Unsecured	B2 B+
TSKB	XS2100270508	6,00	23.01.2025	97,05	97,46	7,14	6,98	200.000,00	-0,10 -0,59	539	Sr Unsecured	B3 B+
Vakıfbank	XS2112797290	5,25	5.02.2025	95,25	95,42	7,07	7,00	200.000,00	-0,08 -0,64	536	Sr Unsecured	B2 B+
Akbank	XS1210422074	5,13	31.03.2025	95,40	95,89	6,81	6,62	200.000,00	-0,10 -0,89	503	Sr Unsecured	B2 B+
Vakıfbank	XS2266963003	6,50	8.01.2026	96,15	96,36	7,67	7,60	200.000,00	-0,12 -1,17	593	Sr Unsecured	B2 B+
TSKB	US90015YAB56	5,88	14.01.2026	94,63	94,78	7,49	7,44	200.000,00	-0,05 -0,68	576	Sr Unsecured	B3 B+
Ziraat Bankası	XS2274089288	5,38	2.03.2026	93,09	93,82	7,40	7,18	200.000,00	-0,57 -0,47	558	Sr Unsecured	B2 B+
Vakıfbank	US90015WAL72	5,50	1.10.2026	92,12	92,36	7,56	7,50	200.000,00	-0,12 -1,12	581	Sr Unsecured	- -
Akbank	XS1574750292	7,20	16.03.2027	99,83	99,83	11,05	10,98	200.000,00	-0,03 -0,38	N/A	Subordinated	Caa2 B-
TSKB	XS1584113184	7,63	29.03.2027	100,03	100,04	7,52	7,52	200.000,00	0,00 -0,16	688	Subordinated	Caa3 B-
Garanti Bankası	XS1617531063	6,13	24.05.2027	98,80	100,00	6,47	6,19	200.000,00	-0,03 -0,35	836	Subordinated	Caa2 B
Odeabank	XS1655085485	7,63	1.08.2027	76,89	77,91	13,88	13,56	200.000,00	0,00 -1,08	8109	Subordinated	Caa3 CCC+
Vakıfbank	XS1551747733	8,00	1.11.2027	99,78	100,32	7,90	7,78	200.000,00	-0,09 -0,47	707	Subordinated	Ca B-
Credit Europe	XS1706923148	7,25	9.11.2027	98,49	99,65	7,50	7,24	200.000,00	0,18 N/A	778	Subordinated	B2 B-
Fibabanka	XS1386178237	7,75	24.11.2027	98,50	98,79	7,71	7,65	200.000,00	-0,09 -0,08	1234	Subordinated	- B-
Akbank	XS1772360803	6,80	27.04.2028	97,58	98,54	6,66	6,47	200.000,00	-0,11 -0,85	738	Subordinated	Caa2 B-
İş Bankası	XS1623796072	7,00	29.06.2028	98,49	99,63	7,37	7,14	200.000,00	-0,11 -0,49	644	Subordinated	Caa3 B-
İş Bankası	XS2106022754	7,75	22.01.2030	99,49	99,76	7,95	7,91	200.000,00	-0,10 -0,82	623	Subordinated	Caa3 B-
Yapı Kredi	XS2286436451	7,88	22.01.2031	98,97	99,42	8,69	8,62	200.000,00	-0,12 -0,84	641	Subordinated	Caa2 B-
Akbank	XS2355183091	6,80	22.06.2031	93,50	93,88	8,28	8,22	200.000,00	-0,11 -1,02	687	Subordinated	- B-
Yapı Kredi Perp	XS1867595750	13,88	29.06.2028	109,80	111,52	12,16	11,97	200.000,00	-0,13 -0,23	614	Jr Subordinated	Caa3u -

Şirket Adı	ISIN	Kupon %	Vade	Alış Fiyatı	Satış Fiyatı	Alış Getiri	Satış Getiri	Min. İşlem Büyüklüğü	Fiyat Performans 1D (Δ %) / 5D (Δ %)	Z - Spread (bps)	Tahvil Tipi	Kredi Notu (Moody's & Fitch)
Anadolu Efes	XS0848940523	3,38	1.11.2022	100,00	100,21	3,37	3,05	200.000,00	-0,03 -0,31	237	Sr Unsecured	B2u -
Petkim	XS1747548532	5,88	26.01.2023	99,68	99,82	6,24	6,08	200.000,00	-0,05 -0,43	513	Sr Unsecured	B2 B
Koç Holding	XS1379145656	5,25	15.03.2023	99,88	100,05	5,37	5,19	200.000,00	-0,04 -0,98	416	Sr Unsecured	B2 -
Arçelik	XS0910932788	5,00	3.04.2023	100,20	100,44	4,81	4,58	200.000,00	-0,06 -1,09	353	Sr Unsecured	- BB+
Rönesans Gayrimenkul	XS1807502668	7,25	26.04.2023	N/A	N/A	9,81	9,81	200.000,00	-2,03 -2,03	861	Sr Unsecured	B3 B
Türk Telekom	XS1028951264	4,88	19.06.2024	96,65	96,84	6,46	6,37	200.000,00	-0,09 -2,31	481	Sr Unsecured	- BB-
Coca Cola İçecek	XS1577950402	4,22	19.09.2024	100,35	100,76	4,07	3,90	200.000,00	-0,09 -1,85	235	Sr Unsecured	B2 BBB-
Tüpraş	XS1686704948	4,50	18.10.2024	96,98	97,26	5,75	5,63	200.000,00	-0,09 -1,11	404	Sr Unsecured	B2 B+
Türk Telekom	XS1955059420	6,88	28.02.2025	100,21	100,51	6,79	6,68	200.000,00	-0,10 -1,95	505	Sr Unsecured	- BB-
Koç Holding	XS1961766596	6,50	11.03.2025	101,75	102,15	5,86	5,72	200.000,00	-0,09 -1,17	408	Sr Unsecured	B2 -
Turkcell	XS1298711729	5,75	15.10.2025	97,83	98,25	6,43	6,30	200.000,00	-0,12 -2,00	466	Sr Unsecured	B2u BB-
Ülker Bisküvi	XS2241387500	6,95	30.11.2025	93,81	94,61	8,96	8,69	200.000,00	-0,10 -1,66	713	Sr Unsecured	- BB-
İstanbul Büyükşehir Belediyesi	US46522TAA60	6,38	9.12.2025	92,22	93,01	8,84	8,58	200.000,00	-0,12 -2,38	701	Sr Unsecured	B2 BB-
Pegasus	XS2337336445	9,25	30.04.2026	99,31	99,52	9,45	9,39	200.000,00	-0,12 -1,80	771	Sr Unsecured	- BB-
Şişecam	XS1961010987	6,95	14.03.2026	100,82	101,05	6,71	6,65	200.000,00	-0,14 -2,71	497	Sr Unsecured	B2 BB-
Arçelik	XS2346972263	3,00	27.05.2026	94,65	95,67	4,41	4,13	100.000,00	-0,05 -2,76	374	Sr Unsecured	- B-
Zorlu Yenilenebilir Enerji	XS2346915890	9,00	1.06.2026	89,69	90,30	12,17	11,97	200.000,00	0,00 -2,01	1089	Secured	- BB+
Sasa Polyester*	XS2357838601	3,25	30.06.2026	100,55	102,56	3,11	2,62	200.000,00	3,66 -4,80	1327	Sr Unsecured	- -
Hyundai Assan Otomotiv	XS2362559481	1,63	30.07.2026	94,97	95,16	2,86	2,81	200.000,00	-0,07 -0,19	111	Sr Unsecured	Baa1 -
Aydem Yenilenebilir Enerji	XS2368781477	7,75	2.02.2027	83,40	83,80	12,35	12,22	200.000,00	0,00 -3,76	1136	Secured	- B+
Anadolu Efes	XS2355105292	3,38	29.06.2028	93,64	93,99	4,54	4,48	200.000,00	-0,13 -1,42	275	Sr Unsecured	- BBB-
Türk Hava Yolları	US10010YAA01	4,20	15.09.2028	84,77	85,60	7,92	7,70	2.000,00	0,04 0,00	1073	1st Lien Secured	B2 BB
Turkcell	XS1803215869	5,80	11.04.2028	93,59	94,26	7,11	6,97	200.000,00	-0,13 -3,14	529	Sr Unsecured	- BB-
Coca Cola İçecek	XS2434515313	4,50	20.01.2029	98,41	98,78	4,77	4,71	200.000,00	-0,10 -1,91	298	Sr Unsecured	- BBB-
Kuveyt Türk	XS2384355520	6,13	16.12.2031	102,00	102,35	6,30	6,25	200.000,00	-0,13 -0,97	387	Subordinated	- B
LimakPort İskendurun	XS2339789732	9,50	10.07.2036	94,13	95,09	10,29	10,15	200.000,00	-0,17 -5,03	869	Secured	B3 BB-

(EUR)

*Paya Dönüştürülebilir Tahvil

Ülke	ISIN	Kupon %	Vade	Alış Fiyatı	Satış Fiyatı	Alış Getiri	Satış Getiri	Min. İşlem Büyüklüğü	Fiyat Performans 1D (Δ %) / 5D (Δ %)	Z - Spread (bps)	Tahvil Tipi	Kredi Notu (Moody's & Fitch)
Meksika	US91086QAJ76	8,00	24.09.2022	103,65	104,04	141,19	8,57	1.000,00	0,01 -0,14	9049	Sr Unsecured	BBB- Baa1
Katar	XS1806502453	3,88	23.04.2023	102,88	103,20	1,96	1,80	200.000,00	-0,34 -0,26	32	Sr Unsecured	AA- Aa3
Panama	US698299AS33	9,38	16.01.2023	102,66	103,05	1,34	1,10	1.000,00	-0,03 N/A	-21	Sr Unsecured	BBB- Baa2
Brezilya	US105756BU30	2,63	5.01.2023	114,58	117,12	1,97	0,88	200.000,00	-0,34 -0,18	-14	Sr Unsecured	BB- Ba2
Suudi Arabistan	XS1694216687	2,88	4.03.2023	101,25	101,62	1,68	1,33	200.000,00	-0,15 0,06	35	Sr Unsecured	A A1
Endonezya	USY20721BD05	3,38	15.04.2023	105,14	105,54	1,81	1,61	200.000,00	-0,30 -0,19	16	Sr Unsecured	BBB Baa2
Ukrayna	XS1303921214	7,75	1.09.2022	48,38	51,19	67,68	62,43	100.000,00	14,94 1,94	6363	Sr Unsecured	B B3u
Suudi Arabistan	XS2159975619	2,90	22.10.2025	100,12	100,62	2,47	2,37	200.000,00	-0,02 0,06	68	Sr Unsecured	A A1
Meksika	US91086QBG29	4,13	21.01.2026	105,78	106,19	2,91	2,83	200.000,00	-0,07 -0,55	114	Sr Unsecured	BBB- Baa1
Peru	US715638AS19	7,35	21.07.2025	104,85	105,41	3,15	3,05	100.000,00	0,04 -0,77	136	Sr Unsecured	BBB+ A3
Endonezya	USY20721BN86	4,75	8.01.2026	105,16	105,71	2,81	2,70	200.000,00	-0,04 -0,18	102	Sr Unsecured	BBB Baa2
Panama	USP90603AN40	3,75	17.04.2026	99,57	100,18	2,94	2,81	1.000,00	0,07 -0,50	113	Sr Unsecured	BBB- -
Rusya	RU000A0JWHA4	4,75	27.05.2026	73,04	77,88	11,10	9,67	200.000,00	20,31 0,96	864	Sr Unsecured	BBB -
Brezilya	US105756BX78	6,00	7.04.2026	129,94	130,88	3,74	3,57	200.000,00	0,04 -0,40	193	Sr Unsecured	BB- Ba2
Ukrayna	US903724AS16	7,75	1.09.2025	43,87	46,45	32,21	30,32	100.000,00	12,48 2,53	2955	Sr Unsecured	B B3u
Endonezya	US455780CV60	1,85	12.03.2031	91,35	91,87	2,95	2,88	200.000,00	-0,12 -0,15	111	Sr Unsecured	BBB Baa2
Filipinler	US718286BB24	7,75	14.01.2031	90,39	90,95	3,09	3,02	100.000,00	-0,07 -0,19	124	Sr Unsecured	BBB Baa2
Suudi Arabistan	XS2159975700	3,25	22.10.2030	93,87	94,47	2,91	2,84	200.000,00	0,32 0,04	104	Sr Unsecured	A A1
Meksika	US91086QAG38	8,30	15.08.2031	105,75	106,35	4,05	3,98	1.000,00	-0,06 -0,48	220	Sr Unsecured	BBB- Baa1
Brezilya	US105756CC23	3,88	12.06.2030	89,65	90,19	5,14	5,06	200.000,00	0,10 0,41	329	Sr Unsecured	BB- Ba2
Ukrayna	XS2010030836	7,25	15.03.2033	39,75	48,75	21,95	19,47	200.000,00	18,53 2,70	1887	Sr Unsecured	B -
Arjantin	US040114HR43	6,88	11.01.2048	36,63	37,51	17,99	17,61	1.000,00	0,01 N/A	1753	Sr Unsecured	- Ca
Şili	US168863CE60	3,86	21.06.2047	87,75	88,63	4,21	4,15	200.000,00	0,22 1,11	236	Sr Unsecured	A- A1
Katar	XS2155352748	4,40	16.04.2050	114,96	115,65	3,55	3,52	200.000,00	0,29 -1,23	169	Sr Unsecured	AA- Aa3
Endonezya	US455780CR58	3,50	14.02.2050	92,98	93,83	3,92	3,86	200.000,00	-0,08 -0,23	204	Sr Unsecured	BBB Baa2
Peru	US715638BM30	5,63	18.11.2050	89,07	90,04	4,21	4,14	1.000,00	0,14 -2,32	233	Sr Unsecured	BBB+ A3
Suudi Arabistan	XS1936302949	5,25	16.01.2050	96,99	97,83	3,91	3,87	200.000,00	0,41 -0,41	208	Sr Unsecured	A A1
Meksika	US91087BAD29	4,60	10.02.2048	99,46	100,13	5,04	4,99	200.000,00	-0,13 -0,82	317	Sr Unsecured	BBB- Baa1
Brezilya	US105756BY51	5,63	21.02.2047	81,86	82,55	6,11	6,05	200.000,00	0,10 -0,33	424	Sr Unsecured	BB- Ba2

- *ISIN: International Securities Identification Number kelimesinin kısaltması olan menkul kıymetleri tanımlayan koddur.*
- *Kupon Oranı: Tahvilin yıllık nominal başına verdiği faiz oranıdır.*
- *Vade: Tahvilin itfa tarihidir.*
- *Fiyat: Tahvilin piyasadandan aldığınız aktif fiyatıdır.*
- *Getiri: Vade sonunda elde edeceğiniz faiz getirisi.*
- *Z - Spread(bps): İlgili tahvilin, gösterge tahvil ile arasındaki baz puan farkıdır.*
- *Kredi Notu: Tahvilin kredi notudur.*
- *Min. İşlem Büyüklüğü: İlgili tahvil ile yapacağınız minimum nominal işlem büyüklüğüdür.*
- *Senior Unsecured: Ülkenin ya da şirketin yükümlülüklerini yerine getirememesi durumunda önceliğin tahvil sahiplerinin olacağını ifade eder.*
- *Subordinated: Ülkenin ya da şirketin yükümlülüklerini yerine getirememesi durumunda önceliğin tahvil sahiplerinin olmayacağını ifade eder.*

Yatırım Danışmanlığı ve Bireysel Portföy Yönetimi

Altan AYDIN Direktör
ALTAN.AYDIN@vakifyatirim.com.tr

Eren KURU Analist
EREN.KURU@vakifyatirim.com.tr

Umut Deniz PAK Analist
UMUTDENIZ.PAK@vakifyatirim.com.tr