

## Haftalık Eurobond Raporu - 29.08.2022

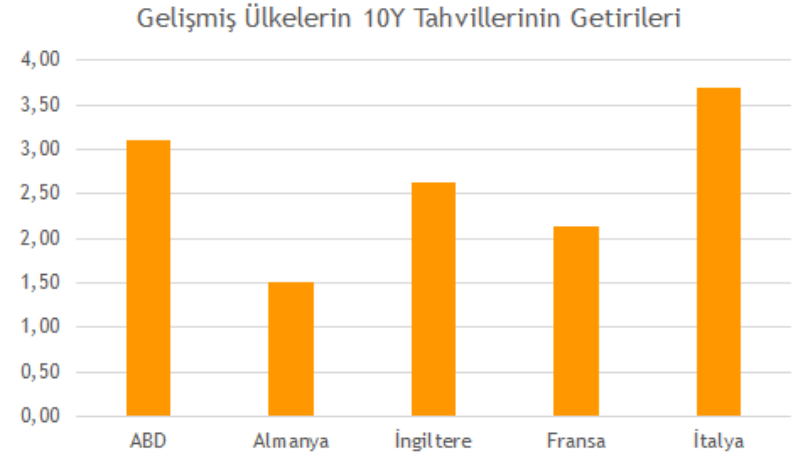
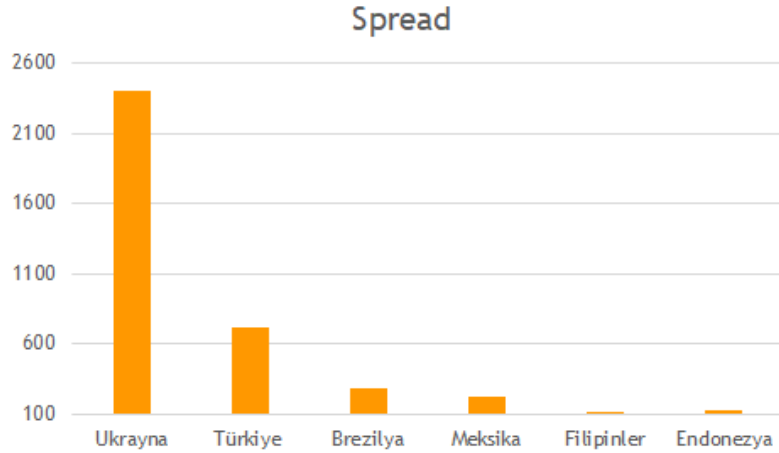
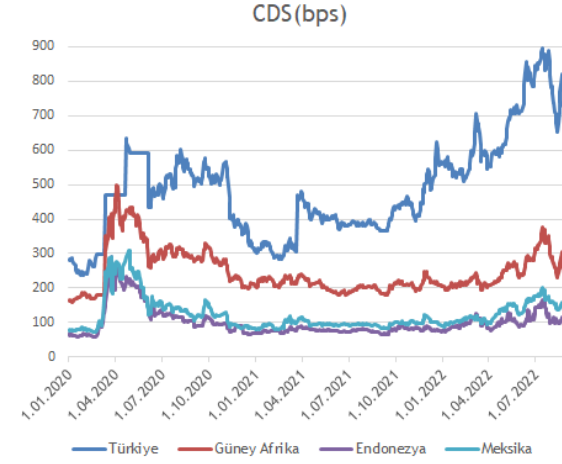
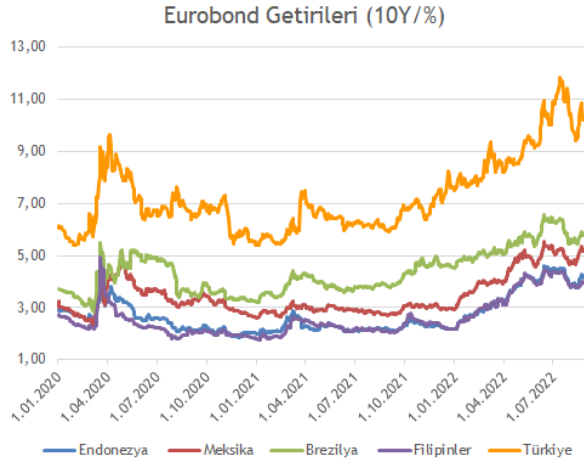
*Burada yer alan yatırım bilgi, yorum ve tavsiyeleri yatırım danışmanlığı kapsamında değildir. Yatırım danışmanlığı hizmeti; aracı kurumlar, portföy yönetim şirketleri, yatırım ve kalkınma bankaları ile müşteri arasında imzalanacak yatırım danışmanlığı sözleşmesi çerçevesinde ve yetkili kuruluşlar tarafından kişilerin risk ve getiri tercihleri dikkate alınarak kişiye özel sunulmaktadır. Burada yer alan yorum ve tavsiyeler ise genel niteliktedir. Burada yer alan yorum ve tavsiyeler, mali durumunuz ile risk ve getiri tercihlerinize uygun olmayabilir. Bu nedenle, sadece burada yer alan bilgilere dayanılarak yatırım kararı verilmesi beklentilerinize uygun sonuçlar doğurmayabilir. Gerek bu yayındaki, gerekse bu yayında kullanılan kaynaklardaki hata ve eksikliklerden ve bu yayındaki bilgilerin kullanılması sonucunda yatırımcıların ve/veya ilgili kişilerin uğrayabilecekleri doğrudan ve/veya dolaylı zararlardan, kâr yoksunluğundan, manevi zararlardan ve her ne şekilde olursa olsun üçüncü kişilerin uğrayabileceği her türlü zararlardan dolayı Vakıf Yatırım Menkul Değerler A.Ş. sorumlu tutulamaz.*

Geçtiğimiz hafta küresel piyasaların odak noktası Jackson Hole sempozyumu ve Fed başkanı Powell'ın konuşması oldu. Hafta içine gerçekleşen ekonomik veriler karışık sinyal üretirken, Powell piyasa beklentilerinden daha şahin bir ton kullandı. Powell, yumuşak iniş umduklarını ancak yüksek faiz ile enflasyonu aşağı getirirken hane halkı ve işyerlerinin sancılı bir dönem geçirebileceklerini ifade etti. Bu ifadelerin ardından ABD hisse endekslerinde sert düşüş izlendi. S&P500 endeksi %3.3 değer kaybederken, Nasdaq %4'ün üzerinde düşüş kaydetti. Bu hareket son haftalardaki beklentimizle uyumlu ve gerilemenin devamını bekliyoruz. Öte yandan ABD 10 yıllık tahvil faizi %3.10, dolar endeksi ise 2002'den beri en yüksek seviye olan 109.47 seviyesinden işlem görüyor. Avrupa'da bankaların ihraçları yoğunlukta. Fransa tarafında BNP Paribas, Almanya tarafında ise Deutsche Bank ve Commerzbank'ın ihraçlarını izledik. Son olarak Finlandiya 2027 vadeli %1.375 ile 3 Milyar EUR tahvil ihraç etti.

GOÜ ülkeleri risk primleri pozitif bir seyir izledi. Polonya ve Macaristan en fazla negatif ayrışanlar arasında yer alırken Tayland ve Güney Afrika kısmi pozitif ayrıştı. Tayland tarafında USD bazlı sadece ithalat ve ihracat bankasının kıymetleri işlem görmekte. Banka'nın 2027 vadeli tahvilinin getirisi Ağustos ayı içerisinde 0.53 baz puan yükselerek %4.40 seviyesine ulaştı. Son olarak Polonya'da tekstil şirketi olan LLP, 500 Milyon EUR nominal tahvil ihracı gerçekleştireceğini açıkladı.

Yurt içinde baktığımızda risk primi 74 baz puan kadar daralma gördük. Hazine'nin ve finansal/özel sektörün getirilerinde düşüş gözlemledik. Hazine'nin orta ve uzun taraflı kıymetlerinde tekrardan %10.00'un altına geriledi.

Geçen haftanın dikkat çeken kıymeti CCI'nin 2029 vadeli sürdürülebilirlik linkli tahvili oldu. Kıymetin fiyatı kabaca 1.22 USD değer kazanarak 84.85 USD seviyesine yükseldi. Bu hafta PMI verileri, Almanya'da enflasyon, ABD'de ise tarımdışı istihdam verileri izlenecek. İçeride ise bankacılık sektör verileri, büyüme ve İSO perakende fiyatlar endeksi takip edilecek. Yatırımcılarımıza kısa taraflı tahvilleri tavsiye ederiz.



USD Cinsinden Hazine Eurobondları												
ISIN	Kupon %	Vade	Alış Fiyatı	Satış Fiyatı	Alış Getiri	Satış Getiri	Min. İşlem Büyüklüğü	Fiyat Performans 1D (Δ %) / 1M (Δ %)	Z - Spread (bps)	Tahvil Tipi	Kredi Notu (Moody's & Fitch)	
XS1684378208	4,25	18.09.2022	99,28	100,31	18,49	-1,97	200.000,00	-0,05 0,11	606	Sr Unsecured	B2	B-
US900123BZ27	6,25	26.09.2022	99,90	100,47	7,51	-0,21	200.000,00	0,03 0,03	125	Sr Unsecured	B3	B
US900123CA66	3,25	23.03.2023	98,39	99,05	6,19	4,97	200.000,00	0,04 0,81	220	Sr Unsecured	B3	B
XS1496463297	5,38	24.10.2023	95,56	96,83	9,53	8,31	200.000,00	-0,02 3,59	530	Sr Unsecured	B2	B-
US900123CR91	7,25	23.12.2023	100,17	100,99	7,10	6,44	200.000,00	-0,05 0,83	314	Sr Unsecured	B3	B
US900123CF53	5,75	22.03.2024	95,60	96,50	8,82	8,18	200.000,00	-0,09 1,69	488	Sr Unsecured	B3	B
XS1917720911	8,25	24.01.2024	96,86	97,60	10,71	10,12	200.000,00	-0,21 1,39	678	Sr Unsecured	B2	B-
XS1814962582	6,13	3.05.2024	93,73	95,07	10,29	9,36	200.000,00	-0,07 2,41	622	Sr Unsecured	B2	B-
US900123CV04	6,35	10.08.2024	95,25	96,08	9,07	8,58	200.000,00	-0,10 1,78	526	Sr Unsecured	B3	B
US900123CW86	5,60	14.11.2024	92,62	93,49	9,37	8,91	200.000,00	-0,17 1,69	563	Sr Unsecured	B3	B
US900123AW05	7,38	5.02.2025	95,85	96,56	9,32	8,98	2.000,00	-0,12 1,85	568	Sr Unsecured	B3	B
US900123CZ18	6,38	14.10.2025	91,47	92,51	9,60	9,18	200.000,00	-0,15 1,93	604	Sr Unsecured	B3	B
US900123CX69	4,25	13.03.2025	88,18	89,08	9,61	9,17	200.000,00	-0,12 1,84	595	Sr Unsecured	B3	B
US900123CJ75	4,25	14.04.2026	83,99	84,74	9,58	9,31	200.000,00	0,03 2,46	617	Sr Unsecured	B3	B
US900123DB31	4,75	26.01.2026	86,33	87,03	9,54	9,28	200.000,00	-0,13 2,65	611	Sr Unsecured	B3	B
XS2332876106	5,75	6.07.2026	84,21	85,49	10,88	10,42	200.000,00	0,11 4,12	740	Sr Unsecured	B2	B-
US900123CK49	4,88	9.10.2026	84,10	84,90	9,65	9,39	200.000,00	0,01 2,73	631	Sr Unsecured	B3	B
US900123CL22	6,00	25.03.2027	85,60	86,54	10,00	9,72	200.000,00	-0,14 2,23	670	Sr Unsecured	B3	B
USM88269US88	8,60	24.09.2027	95,21	96,26	9,82	9,55	200.000,00	-0,23 2,38	655	Sr Unsecured	B3	B
US900123CP36	5,13	17.02.2028	79,79	80,49	10,02	9,82	200.000,00	-0,28 2,59	683	Sr Unsecured	B3	B
US900123CQ19	6,13	24.10.2028	82,48	83,17	10,00	9,83	200.000,00	-0,20 3,38	687	Sr Unsecured	B3	B
US900123CT57	7,63	26.04.2029	88,05	88,97	10,13	9,93	1.000,00	-0,19 3,19	699	Sr Unsecured	B3	B
US900123AL40	11,88	15.01.2030	109,53	110,61	10,01	9,81	200.000,00	-0,03 3,07	688	Sr Unsecured	B3	B
US900123CY43	5,25	13.03.2030	74,11	75,09	10,27	10,04	200.000,00	-0,38 2,54	716	Sr Unsecured	B3	B
US900123DA57	5,95	15.01.2031	76,05	76,92	10,28	10,10	200.000,00	-0,26 3,04	720	Sr Unsecured	B3	B
US900123DC14	5,88	26.06.2031	75,06	75,86	10,23	10,07	2.000,00	-0,33 3,30	717	Sr Unsecured	B3	B
US900123AT75	8,00	14.02.2034	88,47	89,34	9,69	9,55	2.000,00	-0,17 3,05	663	Sr Unsecured	B3	B
US900123DD96	6,50	20.09.2033	75,52	76,30	10,25	10,11	200.000,00	-0,21 4,00	720	Sr Unsecured	B3	B
US900123AY60	6,88	17.03.2036	77,06	77,96	10,00	9,86	2.000,00	-0,18 3,77	694	Sr Unsecured	B3	B
US900123BB58	7,25	5.03.2038	80,86	81,68	9,66	9,54	100.000,00	-0,11 4,20	661	Sr Unsecured	B3	B
US900123BG46	6,75	30.05.2040	74,09	75,17	9,87	9,71	200.000,00	-0,10 4,66	682	Sr Unsecured	B3	B
US900123BJ84	6,00	14.01.2041	66,51	67,42	10,02	9,88	200.000,00	0,12 3,95	699	Sr Unsecured	B3	B
US900123CB40	4,88	16.04.2043	59,29	59,88	9,37	9,27	200.000,00	-0,14 -0,49	638	Sr Unsecured	B3	B
US900123CG37	6,63	17.02.2045	69,50	70,24	10,08	9,97	200.000,00	-0,20 2,25	709	Sr Unsecured	B3	B
US900123CM05	5,75	11.05.2047	62,86	63,53	9,75	9,65	200.000,00	-0,09 0,95	680	Sr Unsecured	B3	B
EUR Cinsinden Hazine Eurobondları												
ISIN	Kupon %	Vade	Alış Fiyatı	Satış Fiyatı	Alış Getiri	Satış Getiri	Min. İşlem Büyüklüğü	Fiyat Performans 1D (Δ %) / 1M (Δ %)	Z - Spread (bps)	Tahvil Tipi	Kredi Notu (Moody's & Fitch)	
XS1057340009	4,13	11.04.2023	99,44	100,46	4,99	3,30	100.000,00	-0,07 -0,08	295	Sr Unsecured	B3	B
XS1843443356	4,63	31.03.2025	95,99	96,88	6,34	5,95	100.000,00	0,03 3,00	417	Sr Unsecured	B3	B
XS1629918415	3,25	14.06.2025	92,13	92,98	6,42	6,06	100.000,00	-0,06 2,72	425	Sr Unsecured	B3	B
XS1909184753	5,20	16.02.2026	95,09	96,04	6,82	6,50	100.000,00	0,01 2,35	464	Sr Unsecured	B3	B
XS2361850527	4,38	8.07.2027	87,99	89,14	7,41	7,09	100.000,00	0,05 3,92	515	Sr Unsecured	B3	B
USD Cinsinden Hazine Sukukları												
ISIN	Kupon %	Vade	Alış Fiyatı	Satış Fiyatı	Alış Getiri	Satış Getiri	Min. İşlem Büyüklüğü	Fiyat Performans 1D (Δ %) / 1M (Δ %)	Z - Spread (bps)	Tahvil Tipi	Kredi Notu (Moody's & Fitch)	
XS1586385178	5,00	6.04.2023	99,13	99,99	6,51	5,01	200.000,00	-0,03 0,99	233	Sr Unsecured	B3	B
XS1141043296	4,49	25.11.2024	94,49	95,38	7,20	6,75	200.000,00	-0,11 1,60	347	Sr Unsecured	B3	B
XS2351109116	5,13	22.06.2026	92,58	93,60	7,39	7,07	200.000,00	-0,08 2,56	398	Sr Unsecured	B3	B
XS2441287773	7,25	24.02.2027	98,99	99,84	7,52	7,29	200.000,00	0,15 3,10	423	Sr Unsecured	B3	B

(Türkiye İhracat Kredi Bankası A.Ş. / Türk Eximbank)

Şirket Adı	ISIN	Kupon %	Vade	Alış Fiyatı	Satış Fiyatı	Alış Getiri	Satış Getiri	Min. İşlem Büyüklüğü	Fiyat Performans 1D (Δ %) / 1M (Δ %)	Z - Spread (bps)	Tahvil Tipi	Kredi Notu (Moody's & Fitch)	
Garanti Bankası	USM8931TAF68	5,25	13.09.2022	99,85	100,07	9,19	3,12	200.000,00	-0,02	0,33	394	Sr Unsecured	B2 B-
Akbank	USM0375YAK49	5,00	24.10.2022	99,60	99,83	7,57	6,06	200.000,00	-0,01	0,37	419	Sr Unsecured	B2 B-
İş Bankası	XS0847042024	6,00	24.10.2022	99,38	99,97	9,99	6,07	150.000,00	-0,05	0,45	544	Subordinated	Caa2 CCC+
Vakıfbank	XS0849728190	6,00	1.11.2022	99,51	99,69	8,78	7,71	200.000,00	0,02	0,32	557	Subordinated	Caa3 CCC
Yapı Kredi	XS0861979440	5,50	6.12.2022	99,32	99,61	8,01	6,90	200.000,00	-0,09	0,82	449	Subordinated	Caa1 CCC+
TSKB	XS1750996206	5,50	16.01.2023	99,62	99,98	6,49	5,51	200.000,00	0,03	1,09	280	Sr Unsecured	B3 B-
Fibabanka	XS1711581337	6,00	25.01.2023	96,47	98,99	15,21	8,54	200.000,00	0,21	0,16	866	Sr Unsecured	- B-
Vakıfbank	XS1760780731	5,75	30.01.2023	99,57	99,73	6,79	6,38	200.000,00	-0,05	1,20	334	Sr Unsecured	B2 B-
Garanti Bankası	XS1576037284	5,88	16.03.2023	100,00	100,20	5,86	5,48	200.000,00	0,00	1,23	231	Sr Unsecured	B2 B-
Yapı Kredi	XS1788516679	6,10	16.03.2023	99,40	99,73	7,23	6,61	200.000,00	-0,06	1,98	355	Sr Unsecured	B2 B-
Ziraat Bankası	XS1691349010	5,13	29.09.2023	97,13	98,64	7,94	6,44	200.000,00	0,01	-11,05	357	Sr Unsecured	B2 B-
İş Bankası	XS1003016018	7,85	10.12.2023	97,79	98,02	9,71	9,51	200.000,00	0,01	0,62	598	Subordinated	Caa3 CCC+
Vakıfbank	XS1970705528	8,13	28.03.2024	98,68	99,00	9,04	8,81	200.000,00	0,02	4,41	531	Sr Unsecured	B2 B-
İş Bankası	XS1578203462	6,13	25.04.2024	94,31	94,68	9,93	9,67	200.000,00	-0,05	2,18	620	Sr Unsecured	B3 B-
Yapı Kredi	XS1634372954	5,85	21.06.2024	94,91	95,26	8,95	8,73	200.000,00	0,05	3,04	526	Sr Unsecured	B2 B-
QNB Finansbank	XS1959391019	6,88	7.09.2024	100,85	101,44	6,42	6,10	200.000,00	0,09	1,31	270	Sr Unsecured	B2 B-
TSKB	XS2100270508	6,00	23.01.2025	91,70	92,02	9,97	9,81	200.000,00	-0,32	4,35	642	Sr Unsecured	B3 B-
Vakıfbank	XS2112797290	5,25	5.02.2025	89,78	90,15	10,09	9,91	200.000,00	0,30	4,15	653	Sr Unsecured	B2 B-
Akbank	XS1210422074	5,13	31.03.2025	90,25	90,64	9,46	9,28	200.000,00	0,16	3,74	594	Sr Unsecured	B2 B-
Vakıfbank	XS2266963003	6,50	8.01.2026	88,12	88,45	10,81	10,68	200.000,00	-0,19	3,52	743	Sr Unsecured	B2 B-
TSKB	US90015YAB56	5,88	14.01.2026	87,32	87,49	10,43	10,36	200.000,00	0,06	4,26	708	Sr Unsecured	B3 B-
Ziraat Bankası	XS2274089288	5,38	2.03.2026	84,45	86,45	10,82	10,06	200.000,00	0,23	4,66	715	Sr Unsecured	B2 B-
Vakıfbank	US90015WAL72	5,50	1.10.2026	83,20	83,62	10,68	10,54	200.000,00	-0,16	3,79	739	Sr Unsecured	- B-
Garanti Bankası	XS1617531063	6,13	24.05.2027	85,30	86,39	11,26	10,93	200.000,00	0,23	2,93	771	Subordinated	Caa2 CCC+
Odeabank	XS1655085485	7,63	1.08.2027	66,40	66,74	19,98	19,84	200.000,00	-0,10	5,63	1605	Subordinated	Caa3 CCC
Vakıfbank	XS1551747733	8,00	1.11.2027	96,19	96,50	10,12	10,04	200.000,00	0,33	1,73	2860	Subordinated	Ca CCC
Credit Europe	XS1706923148	7,25	9.11.2027	93,55	94,60	10,11	9,83	200.000,00	0,00	0,81	3924	Subordinated	B2 B-
Fibabanka	XS1386178237	7,75	24.11.2027	90,88	91,28	10,94	10,83	200.000,00	0,02	N/A	5056	Subordinated	- CCC+
Akbank	XS1772360803	6,80	27.04.2028	87,23	88,00	10,34	10,15	200.000,00	0,03	0,88	2521	Subordinated	Caa2 CCC+
İş Bankası	XS1623796072	7,00	29.06.2028	90,38	91,38	10,46	10,21	200.000,00	0,41	2,29	1581	Subordinated	Caa3 CCC+
İş Bankası	XS2106022754	7,75	22.01.2030	88,72	89,23	10,93	10,82	200.000,00	0,28	1,21	979	Subordinated	Caa3 CCC+
Yapı Kredi	XS2286436451	7,88	22.01.2031	88,99	89,80	11,26	11,10	200.000,00	0,32	2,23	843	Subordinated	Caa2 CCC+
Akbank	XS2355183091	6,80	22.06.2031	83,05	83,39	10,93	10,87	200.000,00	0,23	1,52	920	Subordinated	- CCC+
Şekerbank	XS1626188491	12,00	12.06.2032	97,17	98,02	12,23	12,07	200.000,00	-0,18	2,21	950	Subordinated	- CCC
Yapı Kredi Perp	XS1867595750	13,88	29.06.2028	103,51	104,90	13,99	13,81	200.000,00	0,12	1,97	685	Jr Subordinated	Caa3u -

## Özel Sektörün USD Cinsinden Eurotahvilleri

Şirket Adı	ISIN	Kupon %	Vade	Alış Fiyatı	Satış Fiyatı	Alış Getiri	Satış Getiri	Min. İşlem Büyüklüğü	Fiyat Performans 1D (Δ %) / 1M (Δ %)	Z - Spread (bps)	Tahvil Tipi	Kredi Notu (Moody's & Fitch)		
Anadolu Efes	XS0848940523	3,38	1.11.2022	99,43	99,70	6,68	5,11	200.000,00	0,01	1,13	316	Sr Unsecured B2u	-	
Petkim	XS1747548532	5,88	26.01.2023	99,52	99,94	7,05	5,98	200.000,00	0,03	2,28	329	Sr Unsecured B2	B	
Koç Holding	XS1379145656	5,25	15.03.2023	99,55	99,73	6,10	5,76	200.000,00	-0,01	1,25	257	Sr Unsecured B2	-	
Arçelik	XS0910932788	5,00	3.04.2023	99,27	99,50	6,26	5,86	200.000,00	0,00	2,02	265	Sr Unsecured -	BB-	
Rönesans Gayrimenkul	XS1807502668	7,25	26.04.2023	96,51	98,39	12,93	9,82	200.000,00	-0,23	-0,96	790	Sr Unsecured Caa2	B	
Türk Telekom	XS1028951264	4,88	19.06.2024	89,64	89,69	11,39	11,35	200.000,00	-0,08	3,73	779	Sr Unsecured -	B	
Coca Cola İçecek	XS1577950402	4,22	19.09.2024	95,99	96,31	6,33	6,15	200.000,00	-0,01	2,43	269	Sr Unsecured -	BBB-	
Tüpraş	XS1686704948	4,50	18.10.2024	91,66	91,88	8,87	8,75	200.000,00	0,00	2,78	529	Sr Unsecured B2	B	
Türk Telekom	XS1955059420	6,88	28.02.2025	89,71	89,84	11,75	11,69	200.000,00	-0,05	4,29	826	Sr Unsecured -	B	
Koç Holding	XS1961766596	6,50	11.03.2025	94,31	94,63	9,06	8,92	200.000,00	0,06	3,27	555	Sr Unsecured B2	-	
Turkcell	XS1298711729	5,75	15.10.2025	89,50	89,83	9,72	9,59	200.000,00	0,50	4,60	631	Sr Unsecured B2u	B	
Ülker Bisküvi	XS2241387500	6,95	30.11.2025	70,73	71,45	19,81	19,42	200.000,00	-0,75	-4,48	1627	Sr Unsecured -	B	
İstanbul Büyükşehir Belediyesi	US46522TAA60	6,38	9.12.2025	80,83	81,68	13,84	13,46	200.000,00	-0,08	1,66	1032	Sr Unsecured B2	B	
Pegasus	XS2337336445	9,25	30.04.2026	92,17	92,44	11,94	11,84	200.000,00	-0,10	1,17	861	Sr Unsecured -	B+	
Şişecam	XS1961010987	6,95	14.03.2026	93,31	93,49	9,21	9,14	200.000,00	-0,01	5,56	589	Sr Unsecured B2	B	
<b>Arçelik</b>	<b>XS2346972263</b>	<b>3,00</b>	<b>27.05.2026</b>	<b>85,05</b>	<b>86,17</b>	<b>7,75</b>	<b>7,36</b>	<b>100.000,00</b>	<b>-0,30</b>	<b>3,57</b>	<b>551</b>	<b>Sr Unsecured</b>	<b>-</b>	<b>BB-</b>
Zorlu Yenilenebilir Enerji	XS2346915890	9,00	1.06.2026	72,47	73,08	19,70	19,41	200.000,00	-0,03	4,96	1843	Secured -	B-	
<b>Sasa Polyester*</b>	<b>XS2357838601</b>	<b>3,25</b>	<b>30.06.2026</b>	<b>174,95</b>	<b>176,84</b>	<b>-11,90</b>	<b>-12,18</b>	<b>200.000,00</b>	<b>0,24</b>	<b>18,35</b>	<b>944</b>	<b>Sr Unsecured</b>	<b>-</b>	<b>-</b>
Hyundai Assan Otomotiv	XS2362559481	1,63	30.07.2026	88,55	88,76	4,91	4,85	200.000,00	-0,10	-2,07	165	Sr Unsecured Baa1	-	
Aydem Yenilenebilir Enerji	XS2368781477	7,75	2.02.2027	75,32	75,72	15,69	15,54	200.000,00	-0,31	8,26	1394	Secured -	B	
İstanbul Büyükşehir Belediyesi	XS2468421248	10,75	12.04.2027	89,72	91,43	13,83	13,28	200.000,00	-0,17	0,77	1037	Sr Unsecured B2	B	
Anadolu Efes	XS2355105292	3,38	29.06.2028	72,43	75,01	9,67	8,97	200.000,00	-0,15	8,18	626	Sr Unsecured -	BB+	
Türk Hava Yolları	US10010YAA01	4,20	15.09.2028	79,21	80,58	10,01	9,57	2.000,00	-0,22	0,28	1437	1st Lien Secured B2	BB-	
Turkcell	XS1803215869	5,80	11.04.2028	81,14	81,56	10,31	10,19	200.000,00	0,14	6,33	717	Sr Unsecured -	B	
Coca Cola İçecek	XS2434515313	4,50	20.01.2029	84,22	84,71	7,67	7,56	200.000,00	-0,08	5,56	459	Sr Unsecured -	BBB-	
Kuveyt Türk	XS2384355520	6,13	16.12.2031	94,25	94,62	8,09	8,03	200.000,00	0,33	-0,10	447	Subordinated -	CCC+	
LimakPort İskendurun	XS2339789732	9,50	10.07.2036	85,12	86,38	11,68	11,47	200.000,00	-0,09	2,61	932	Secured B3	B	

(EUR)

\*Paya Dönüştürülebilir Tahvil

Ülke	ISIN	Kupon %	Vade	Alış Fiyatı	Satış Fiyatı	Alış Getiri	Satış Getiri	Min. İşlem Büyüklüğü	Fiyat Performans 1D (Δ %) / 1M (Δ %)	Z - Spread (bps)	Tahvil Tipi	Kredi Notu (Moody's & Fitch)
Ukrayna	XS1303921214	7,75	1.09.2022	23,39	24,65	51,90	50,19	100.000,00	-2,63 12,01	4260	Sr Unsecured	B B3u
Suudi Arabistan	XS2159975619	2,90	22.10.2025	99,34	100,45	3,76	3,53	200.000,00	0,11 -1,61	58	Sr Unsecured	A A1
Meksika	US91086QBG29	4,13	21.01.2026	97,20	97,73	4,34	4,23	200.000,00	-0,11 -0,63	120	Sr Unsecured	BBB- Baa1
Peru	US715638AS19	7,35	21.07.2025	99,09	99,46	4,33	4,25	100.000,00	0,15 -1,36	118	Sr Unsecured	BBB+ A3
Endonezya	USY20721BN86	4,75	8.01.2026	97,50	98,06	4,02	3,90	200.000,00	-0,39 -0,74	88	Sr Unsecured	BBB Baa2
Panama	USP90603AN40	3,75	17.04.2026	92,68	94,25	4,56	4,18	1.000,00	1,09 1,94	125	Sr Unsecured	BBB- -
Rusya	RU000A0JWHA4	4,75	27.05.2026	44,86	48,29	23,57	21,65	200.000,00	-0,58 12,76	2059	Sr Unsecured	BBB -
Brezilya	US105756BX78	6,00	7.04.2026	120,80	122,54	5,10	4,73	200.000,00	-0,22 -1,58	175	Sr Unsecured	BB- Ba2
Ukrayna	US903724AS16	7,75	1.09.2025	23,34	24,80	35,47	34,21	100.000,00	-1,93 15,34	2950	Sr Unsecured	B B3u
Endonezya	US455780CV60	1,85	12.03.2031	94,26	95,03	4,29	4,18	200.000,00	-1,11 -1,56	129	Sr Unsecured	BBB Baa2
Filipinler	US718286BB24	7,75	14.01.2031	83,92	84,60	4,03	3,93	100.000,00	-0,80 -0,49	104	Sr Unsecured	BBB Baa2
Suudi Arabistan	XS2159975700	3,25	22.10.2030	86,25	87,10	3,87	3,76	200.000,00	0,20 -1,61	87	Sr Unsecured	A A1
Meksika	US91086QAG38	8,30	15.08.2031	84,94	85,70	5,27	5,17	1.000,00	-0,55 -1,60	226	Sr Unsecured	BBB- Baa1
Brezilya	US105756CC23	3,88	12.06.2030	85,46	86,02	5,84	5,76	200.000,00	-0,21 -1,95	285	Sr Unsecured	BB- Ba2
Ukrayna	XS2010030836	7,25	15.03.2033	19,75	23,37	29,38	26,60	200.000,00	-4,90 6,46	2405	Sr Unsecured	B -
Arjantin	US040114HR43	6,88	11.01.2048	36,63	37,53	18,01	17,62	1.000,00	-0,01 1,01	1632	Sr Unsecured	- Ca
Şili	US168863CE60	3,86	21.06.2047	73,93	74,65	5,21	5,15	200.000,00	0,11 -6,22	245	Sr Unsecured	A- A1
Katar	XS2155352748	4,40	16.04.2050	98,45	99,41	4,50	4,44	200.000,00	0,19 -2,90	168	Sr Unsecured	AA- Aa3
Endonezya	US455780CR58	3,50	14.02.2050	89,30	90,25	5,00	4,93	200.000,00	-2,03 -3,95	220	Sr Unsecured	BBB Baa2
Peru	US715638BM30	5,63	18.11.2050	76,59	77,53	5,12	5,04	1.000,00	-0,25 -4,54	231	Sr Unsecured	BBB+ A3
Suudi Arabistan	XS1936302949	5,25	16.01.2050	83,71	84,63	4,74	4,68	200.000,00	0,33 -2,78	201	Sr Unsecured	A A1
Meksika	US91087BAD29	4,60	10.02.2048	78,09	78,88	5,99	5,92	200.000,00	-0,58 -0,96	317	Sr Unsecured	BBB- Baa1
Brezilya	US105756BY51	5,63	21.02.2047	73,81	74,47	6,89	6,82	200.000,00	-0,05 -1,77	403	Sr Unsecured	BB- Ba2



Ülke	ISIN	Kupon %	Vade	Alış Fiyatı	Satış Fiyatı	Alış Getiri	Satış Getiri	Min. İşlem Büyüklüğü	Z - Spread (bps)	Fiyat Performans 1D (Δ %) / 5D (Δ %)	Tahvil Tipi	Kredi Notu (Moody's & Fitch)
ABD	US91282CBU45	0,13	31.03.2023	98,2	98,3	3,21	3,11	100,00	-25,2	-0,01 -0,10	Sr Unsecured	AAAu Aaa
Almanya	DE0001104834	0,00	10.03.2023	98,8	98,9	0,99	0,95	0,01	-97,1	-0,22 -0,60	Sr Unsecured	AAAu -
İngiltere	GB00BL68HG94	0,13	31.01.2023	97,1	97,2	2,82	2,78	0,01	-92,7	-0,02 -0,53	Sr Unsecured	AA-u -
Fransa	FR0013479102	0,00	25.02.2023	98,8	98,9	0,82	0,77	1,00	-115,1	-0,13 -0,52	Sr Unsecured	AAu -
İtalya	IT0005384497	0,60	15.01.2023	96,3	96,4	1,93	1,89	1.000,00	-2,7	-0,31 -0,76	Sr Unsecured	- -
Japonya	JP1024231M43	0,01	1.04.2023	100,1	100,1	-0,13	-0,15	50.000,00	-12,9	0,00 N/A	Sr Unsecured	- -
ABD	US91282CBT71	0,75	31.03.2026	90,9	91,0	3,46	3,44	100,00	18,7	-0,24 -0,98	Sr Unsecured	AAAu Aaa
Almanya	DE0001141836	0,00	10.04.2026	100,6	100,7	1,18	1,16	0,01	-94,2	-0,45 -1,40	Sr Unsecured	AAAu -
İngiltere	GB00BL68HJ26	0,13	30.01.2026	94,0	94,1	2,57	2,55	0,01	-65,9	0,05 -1,52	Sr Unsecured	AA-u -
Fransa	FR0013415627	0,00	25.03.2025	95,7	95,8	1,57	1,56	1,00	-55,8	-0,52 -1,62	Sr Unsecured	AAu -
İtalya	IT0005419848	0,00	1.02.2026	92,8	92,9	2,81	2,77	1.000,00	69,3	-0,75 -2,43	Sr Unsecured	- -
Japonya	JP1051471M45	0,01	20.03.2026	100,2	100,3	-0,06	-0,07	50.000,00	-19,0	-0,04 0,04	Sr Unsecured	- -
ABD	US91282CBL46	1,13	15.02.2031	85,5	85,5	3,09	3,08	100,00	14,2	-0,64 -1,55	Sr Unsecured	- Aaa
Almanya	DE0001102531	0,00	15.02.2031	102,9	102,9	1,39	1,38	0,01	-91,2	-0,66 -2,07	Sr Unsecured	AAAu -
İngiltere	GB00B24FF097	4,75	7.12.2030	114,1	114,2	2,60	2,60	0,01	-25,3	0,11 -1,91	Sr Unsecured	AA-u Aa3u
Fransa	FR0013516549	0,00	25.11.2030	99,8	99,9	2,02	2,01	1,00	-29,1	-0,80 -2,70	Sr Unsecured	AAu -
İtalya	IT0005422891	0,60	1.04.2031	90,1	90,2	3,70	3,68	1.000,00	137,1	-1,25 -3,71	Sr Unsecured	- -
Japonya	JP1103621M43	0,10	20.03.2031	98,8	98,9	0,24	0,23	50.000,00	-10,9	-0,27 N/A	Sr Unsecured	- -
ABD	US912810SU34	1,88	15.02.2051	73,3	73,5	3,34	3,32	100,00	60,7	-1,09 -1,88	Sr Unsecured	- Aaa
Almanya	DE0001102481	0,00	15.08.2050	63,7	63,9	1,52	1,51	0,01	-51,0	-0,45 -3,59	Sr Unsecured	AAAu Aaa
İngiltere	GB00BMBL1F74	0,63	22.10.2050	68,2	68,3	2,88	2,87	0,01	41,2	0,34 -1,81	Sr Unsecured	AA-u -
Fransa	FR0013480613	0,75	25.05.2052	62,7	63,0	2,51	2,49	1,00	46,5	-1,15 -3,07	Sr Unsecured	AAu Aa2u
İtalya	IT0005398406	1,70	1.09.2050	70,3	70,6	3,86	3,83	1.000,00	172,6	-2,02 -5,89	Sr Unsecured	- -
Japonya	JP1300701M48	0,70	20.03.2051	88,5	88,7	1,25	1,24	50.000,00	16,1	-1,08 -0,88	Sr Unsecured	- -

\*Yerel Para Birimleri Kullanılmaktadır.

- *ISIN: International Securities Identification Number kelimesinin kısaltması olan menkul kıymetleri tanımlayan koddur.*
- *Kupon Oranı: Tahvilin yıllık nominal başına verdiği faiz oranıdır.*
- *Vade: Tahvilin itfa tarihidir.*
- *Fiyat: Tahvilin piyasadandan aldığınız aktif fiyatıdır.*
- *Getiri: Vade sonunda elde edeceğiniz faiz getirisi.*
- *Z - Spread(bps): İlgili tahvilin, gösterge tahvil ile arasındaki baz puan farkıdır.*
- *Kredi Notu: Tahvilin kredi notudur.*
- *Min. İşlem Büyüklüğü: İlgili tahvil ile yapacağınız minimum nominal işlem büyüklüğüdür.*
- *Senior Unsecured: Ülkenin ya da şirketin yükümlülüklerini yerine getirememesi durumunda önceliğin tahvil sahiplerinin olacağını ifade eder.*
- *Subordinated: Ülkenin ya da şirketin yükümlülüklerini yerine getirememesi durumunda önceliğin tahvil sahiplerinin olmayacağını ifade eder.*

Yatırım Danışmanlığı ve Bireysel Portföy Yönetimi

**Altan AYDIN** Direktör  
[ALTAN.AYDIN@vakifyatirim.com.tr](mailto:ALTAN.AYDIN@vakifyatirim.com.tr)

**Eren KURU** Analist  
[EREN.KURU@vakifyatirim.com.tr](mailto:EREN.KURU@vakifyatirim.com.tr)

**Umut Deniz PAK** Analist  
[UMUTDENIZ.PAK@vakifyatirim.com.tr](mailto:UMUTDENIZ.PAK@vakifyatirim.com.tr)