

## Haftalık Eurobond Raporu - 30.01.2023

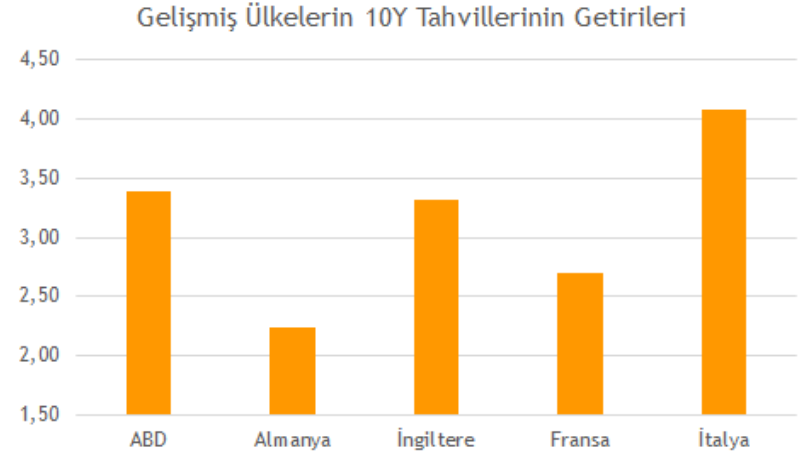
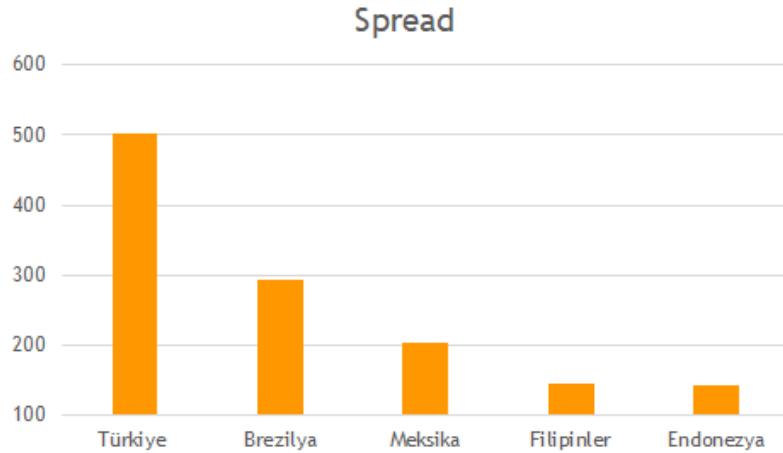
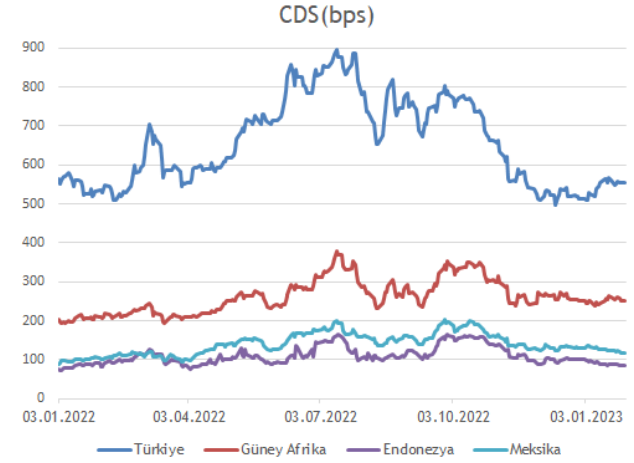
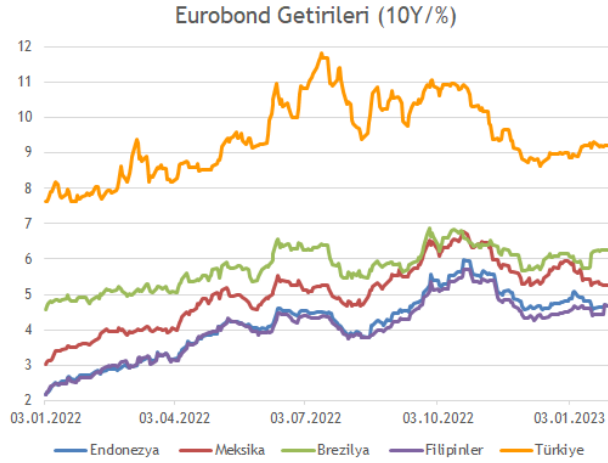
*Burada yer alan yatırım bilgi, yorum ve tavsiyeleri yatırım danışmanlığı kapsamında değildir. Yatırım danışmanlığı hizmeti; aracı kurumlar, portföy yönetim şirketleri, yatırım ve kalkınma bankaları ile müşteri arasında imzalanacak yatırım danışmanlığı sözleşmesi çerçevesinde ve yetkili kuruluşlar tarafından kişilerin risk ve getiri tercihleri dikkate alınarak kişiye özel sunulmaktadır. Burada yer alan yorum ve tavsiyeler ise genel niteliktedir. Burada yer alan yorum ve tavsiyeler, mali durumunuz ile risk ve getiri tercihlerinize uygun olmayabilir. Bu nedenle, sadece burada yer alan bilgilere dayanılarak yatırım kararı verilmesi beklentilerinize uygun sonuçlar doğurmayabilir. Gerek bu yayındaki, gerekse bu yayında kullanılan kaynaklardaki hata ve eksikliklerden ve bu yayındaki bilgilerin kullanılması sonucunda yatırımcıların ve/veya ilgili kişilerin uğrayabilecekleri doğrudan ve/veya dolaylı zararlardan, kâr yoksunluğundan, manevi zararlardan ve her ne şekilde olursa olsun üçüncü kişilerin uğrayabileceği her türlü zararlardan dolayı Vakıf Yatırım Menkul Değerler A.Ş. sorumlu tutulamaz.*

Yurt dışı hisse endeksleri Cuma gününü pozitif tarafta kapattı. ABD’de Nasdaq Composite %0.95 değer kazancıyla yükselişe öncülük ederken, S&P500 ve Dow Jones günü hafif pozitif seyirle tamamladı. FED toplantısı öncesi, hafta boyunca piyasalarda şirket finansallarının ve ekonomik verilerin fiyatlandığını gördük. ABD’de Cuma günü açıklanan ve enflasyon göstergesi olarak FED’in dikkate aldığı çekirdek kişisel tüketim harcamaları fiyat endeksi, piyasa beklentilerine paralel olarak yıllık bazda %4.4 artış gösterdi. Bu veri, Ekim 2021’den bu yana kaydedilen en yavaş artış oldu. Perşembe günü beklentilerden güçlü gelen büyüme verisi de endekslerde pozitif fiyatlandı. ABD’de kötü bir yıl geçiren hisse endeksleri, 2023 yılında güçlü seyrediyor. Yıl başından bu yana Dow Jones %2.5 değer kazanırken, S&P500 %6, Nasdaq %11 yükseldi. S&P500 endeksinde Cuma günü kritik 4,100 seviyeleri test edilse de, henüz bu seviyenin aşamadığını görüyoruz. Bu hafta merkez bankalarının kararları hareketin devamı adına kritik olacak. Çarşamba günü FED, Perşembe günü ise BOE ve ECB’nin toplantısı takip edilecek. FED’den 25 baz puan, ECB ve BOE’den 50 baz puanlık faiz artırımları bekleniyor. Bugün yurt dışında veri akışı sakin, Avro Bölgesi’nde tüketici güven endeksi ve ABD’de Dallas Fed imalat aktivite endeksi takip edilecek. İçeride ise ekonomik güven endeksi ve BDDK verileri izlenecek.

Geçtiğimiz hafta Avrupa tarafında ihraçlar diğer haftalara nazaran yoğunluğu azdı. Göze çarpan iki ana unsur vardı. Biri ülkelerin ağırlığı şirketlere göre daha fazlaydı, diğeri ise İspanya tarafında özel sektörün sermaye benzeri ihraçları göz önündeydi. Bankalar tarafında da 3 yıl vadeli EUR bazlı ihraçları takip ettik. Bloomberg League’ın 2023 Ocak ayı karnesine baktığımızda küresel tahvil ihraçlarına sıralamasında ilk beş sıralamada 26.3 Milyar USD büyüklük ile bankaların ihraçlarını görüyoruz. İlk onda ise gelişmekte olan ülkeler tarafından Meksika ve Kore Eximbank’ı görüyoruz. Türkiye’de son yaptığı 2.75 Milyar USD büyüklük ile on altıncı sırada yer alıyor.

Gelişmekte olan ülkelerin risk primlerinde genel olarak primli bir haftayı geride bıraktık. En iyi performans gösterenler arasında Şili yer alırken, en kötü performansı Bulgaristan gösterdi diyebiliriz. Şili’nin USD bazlı verim eğrisi ortalama olarak 10 baz puan aşağı shift ederken, Bulgaristan’ın EUR bazlı verim eğrisinin yakın ve uzak vade tarafında getiriler ortalama 20 baz puan yukarı genişledi.

Yurt içinde risk primi 5 baz puan yükseliş göstererek 553 seviyesine yükseldi. Türkiye’nin USD bazlı verim eğrisinin yakın tarafı ortalama 20 baz puan artış gösterirken, uzak taraf daha sakindi. Yurt içinde eurobond ihraçları ve itfalar ile gündem yoğundu. Ziraat Bankası 3 yıl vadeli %9.75 ile 500 Milyon USD ve Eximbank 3 yıl vadeli %9.60 ile 500 Milyon USD büyüklükte eurobond ihracı gerçekleştirdi. Fibabanka ve Petkim’in toplamda 800 Milyon USD büyüklükte tahvillerinin itfaları gerçekleşirken, bugün Vakıfbank’ın 650 Milyon USD büyüklükte eurobondunun itfası gerçekleşecek. Son olarak SPK bülteninde Sasa Polyester’in paya dönüştürebilir tahvil ihraç iznini aldığını gördük. Eğer ihraç olursa piyasadaki ikinci convertible kıymet olacak.



## USD Cinsinden Hazine Eurobondları

ISIN	Kupon %	Vade	Alış Fiyatı	Satış Fiyatı	Alış Getiri	Satış Getiri	Min. İşlem Büyüklüğü	Fiyat Performans 1D (Δ%) / 1M (Δ%)	Z - Spread (bps)	Tahvil Tipi	Kredi Notu (Moody's & Fitch)
US900123CA66	3,25	23.03.2023	99,84	100,33	4,18	1,22	200.000,00	0,01 0,07	-182	Sr Unsecured	B3 B
XS1496463297	5,38	24.10.2023	98,96	99,94	6,82	5,45	200.000,00	-0,07 -0,27	125	Sr Unsecured	B2 B-
US900123CR91	7,25	23.12.2023	100,64	101,62	6,51	5,40	200.000,00	-0,05 -0,79	110	Sr Unsecured	B3 B
US900123CF53	5,75	22.03.2024	98,01	98,92	7,57	6,73	200.000,00	-0,09 -0,93	245	Sr Unsecured	B3 B
XS1917720911	8,25	24.01.2024	100,51	101,43	7,71	6,75	200.000,00	-0,11 -0,59	239	Sr Unsecured	B2 B-
XS1814962582	6,13	3.05.2024	98,12	98,52	7,69	7,36	200.000,00	0,02 -0,36	289	Sr Unsecured	B2 B-
US900123CV04	6,35	10.08.2024	97,98	98,94	7,76	7,09	200.000,00	-0,04 -0,77	292	Sr Unsecured	B3 B
US900123CW86	5,60	14.11.2024	95,94	97,10	8,06	7,34	200.000,00	-0,11 -0,97	340	Sr Unsecured	B3 B
US900123AW05	7,38	5.02.2025	99,14	99,91	7,84	7,42	2.000,00	-0,07 -1,08	346	Sr Unsecured	B3 B
US900123CZ18	6,38	14.10.2025	94,74	95,95	8,58	8,06	200.000,00	-0,09 -0,83	450	Sr Unsecured	B3 B
US900123CX69	4,25	13.03.2025	92,24	93,34	8,29	7,69	200.000,00	-0,17 -1,10	391	Sr Unsecured	B3 B
XS2395576437	9,38	01/31/2026	99,98	100,39	9,38	9,22	200.000,00	N/A N/A	546	Sr Unsecured	B3 B
US900123CJ75	4,25	14.04.2026	87,93	88,95	8,62	8,22	200.000,00	-0,06 -1,17	478	Sr Unsecured	B3 B
US900123DB31	4,75	26.01.2026	90,03	90,84	8,59	8,26	200.000,00	0,00 -0,91	471	Sr Unsecured	B3 B
XS23282876106	5,75	6.07.2026	90,29	91,18	9,09	8,77	200.000,00	-0,13 -0,97	534	Sr Unsecured	B2 B-
US900123CK49	4,88	9.10.2026	88,13	89,18	8,69	8,33	200.000,00	-0,07 -1,56	497	Sr Unsecured	B3 B
US900123CL22	6,00	25.03.2027	90,31	91,42	8,82	8,48	200.000,00	-0,18 -1,17	520	Sr Unsecured	B3 B
USM88269US88	8,60	24.09.2027	98,83	99,89	8,91	8,62	200.000,00	-0,08 -1,08	535	Sr Unsecured	B3 B
US900123DF45	9,88	15.01.2028	102,35	103,06	9,26	9,08	200.000,00	-0,01 -1,57	577	Sr Unsecured	B3 B
US900123CP36	5,13	17.02.2028	85,23	86,03	8,80	8,58	200.000,00	-0,18 -1,76	535	Sr Unsecured	B3 B
US900123CQ19	6,13	24.10.2028	87,69	88,47	8,90	8,71	200.000,00	-0,21 -2,04	550	Sr Unsecured	B3 B
US900123CT57	7,63	26.04.2029	92,97	94,25	9,12	8,84	1.000,00	-0,25 -1,29	569	Sr Unsecured	B3 B
US900123AL40	11,88	15.01.2030	116,80	118,03	8,62	8,40	200.000,00	-0,38 -1,73	522	Sr Unsecured	B3 B
US900123CY43	5,25	13.03.2030	79,32	80,49	9,28	9,01	200.000,00	-0,33 -1,38	591	Sr Unsecured	B3 B
US900123DA57	5,95	15.01.2031	81,50	82,55	9,28	9,07	200.000,00	-0,33 -1,27	596	Sr Unsecured	B3 B
US900123DC14	5,88	26.06.2031	80,26	81,38	9,31	9,08	2.000,00	-0,28 -2,15	598	Sr Unsecured	B3 B
US900123DG28	9,38	01.19.2033	97,16	97,67	9,83	9,74	200.000,00	-0,19 N/A	656	Sr Unsecured	B3 B
US900123AT75	8,00	14.02.2034	81,11	82,22	9,33	9,14	2.000,00	-0,40 -2,48	603	Sr Unsecured	B3 B
US900123DD96	6,50	20.09.2033	97,73	98,80	8,32	8,17	200.000,00	-0,30 -3,37	502	Sr Unsecured	B3 B
US900123AY60	6,88	17.03.2036	81,79	82,82	9,30	9,15	2.000,00	-0,32 -2,64	601	Sr Unsecured	B3 B
US900123BB58	7,25	5.03.2038	87,62	88,73	8,74	8,59	100.000,00	-0,47 -2,87	544	Sr Unsecured	B3 B
US900123BG46	6,75	30.05.2040	78,15	79,52	9,31	9,12	200.000,00	-0,50 -0,91	600	Sr Unsecured	B3 B
US900123BJ84	6,00	14.01.2041	71,27	72,41	9,32	9,16	200.000,00	-0,47 -1,62	603	Sr Unsecured	B3 B
US900123CB40	4,88	16.04.2043	62,67	63,45	8,88	8,76	200.000,00	-0,76 -4,50	563	Sr Unsecured	B3 B
US900123CG37	6,63	17.02.2045	74,29	75,23	9,41	9,28	200.000,00	-0,42 -3,18	616	Sr Unsecured	B3 B
US900123CM05	5,75	11.05.2047	66,05	66,90	9,29	9,17	200.000,00	-0,52 -3,76	608	Sr Unsecured	B3 B

## EUR Cinsinden Hazine Eurobondları

ISIN	Kupon %	Vade	Alış Fiyatı	Satış Fiyatı	Alış Getiri	Satış Getiri	Min. İşlem Büyüklüğü	Fiyat Performans 1D (Δ%) / 1M (Δ%)	Z - Spread (bps)	Tahvil Tipi	Kredi Notu (Moody's & Fitch)
XS1057340009	4,13	11.04.2023	99,68	100,43	5,63	1,79	100.000,00	0,00 -0,25	128	Sr Unsecured	B3 B
XS1843443356	4,63	31.03.2025	97,49	98,30	5,89	5,47	100.000,00	-0,08 -1,51	248	Sr Unsecured	B3 B
XS1629918415	3,25	14.06.2025	94,37	95,23	5,86	5,45	100.000,00	-0,08 -1,51	249	Sr Unsecured	B3 B
XS1909184753	5,20	16.02.2026	96,74	97,63	6,41	6,08	100.000,00	-0,06 -1,49	317	Sr Unsecured	B3 B
XS2361850527	4,38	8.07.2027	90,72	91,81	6,87	6,56	100.000,00	-0,11 -2,22	378	Sr Unsecured	B3 B

## USD Cinsinden Hazine Sukukları

ISIN	Kupon %	Vade	Alış Fiyatı	Satış Fiyatı	Alış Getiri	Satış Getiri	Min. İşlem Büyüklüğü	Fiyat Performans 1D (Δ%) / 1M (Δ%)	Z - Spread (bps)	Tahvil Tipi	Kredi Notu (Moody's & Fitch)
XS1586385178	5,00	6.04.2023	99,65	100,42	6,86	2,63	200.000,00	0,00 0,04	18	Sr Unsecured	B3 B
XS1141043296	4,49	25.11.2024	95,24	96,09	7,33	6,81	200.000,00	-0,15 0,07	272	Sr Unsecured	B3 B
XS2523929474	9,76	13.11.2025	103,40	104,12	8,35	8,06	200.000,00	-0,10 -0,79	430	Sr Unsecured	B3 B
XS2351109116	5,13	22.06.2026	90,73	91,64	8,31	7,98	200.000,00	-0,35 -0,77	445	Sr Unsecured	B3 B
XS2441287773	7,25	24.02.2027	97,10	98,06	8,10	7,82	200.000,00	-0,17 -0,30	437	Sr Unsecured	B3 B

(Türkiye İhracat Kredi Bankası A.Ş / Türk Eximbank)

Şirket Adı	ISIN	Kupon %	Vade	Alış Fiyatı	Satış Fiyatı	Alış Getiri	Satış Getiri	Min. İşlem Büyüklüğü	Fiyat Performans 1D (Δ %) / 1M (Δ %)	Z - Spread (bps)	Tahvil Tipi	Kredi Notu (Moody's & Fitch)
Vakıfbank	XS1760780731	5,75	30.01.2023	100,04	100,05	0,69	-0,59	200.000,00	0,00 -0,01	-449	Sr Unsecured	B2 B-
Garanti Bankası	XS1576037284	5,88	16.03.2023	100,18	100,38	4,30	2,73	200.000,00	-0,06 -0,13	-89	Sr Unsecured	B2 B-
Yapı Kredi	XS1788516679	6,10	16.03.2023	99,95	100,27	6,38	3,83	200.000,00	-0,02 -0,09	73	Sr Unsecured	B2 B-
Ziraat Bankası	XS1691349010	5,13	29.09.2023	97,67	100,89	8,81	3,74	200.000,00	0,09 0,00	136	Sr Unsecured	B2 B-
İş Bankası	XS1003016018	7,85	10.12.2023	100,83	101,07	6,83	6,54	200.000,00	-0,04 -0,22	182	Subordinated	Caa3 CCC+
Vakıfbank	XS1970705528	8,13	28.03.2024	100,72	100,89	7,45	7,30	200.000,00	0,01 -0,52	266	Sr Unsecured	B2 B-
İş Bankası	XS1578203462	6,13	25.04.2024	98,32	98,61	7,57	7,32	200.000,00	0,07 -0,94	276	Sr Unsecured	B3 B-
Yapı Kredi	XS1634372954	5,85	21.06.2024	97,90	98,19	7,46	7,24	200.000,00	-0,04 -0,55	274	Sr Unsecured	B2 B-
QNB Finansbank	XS1959391019	6,88	7.09.2024	101,60	101,98	5,81	5,56	200.000,00	-0,04 -0,51	119	Sr Unsecured	B2 B-
TSKB	XS2100270508	6,00	23.01.2025	95,68	96,62	8,41	7,88	200.000,00	-0,03 -0,39	389	Sr Unsecured	B3 B-
Vakıfbank	XS2112797290	5,25	5.02.2025	94,30	95,25	8,39	7,85	200.000,00	0,01 -0,42	388	Sr Unsecured	B2 B-
Akbank	XS1210422074	5,13	31.03.2025	94,78	96,07	7,79	7,11	200.000,00	-0,05 -0,44	330	Sr Unsecured	B2 B-
Vakıfbank	XS2266963003	6,50	8.01.2026	93,55	93,86	9,05	8,92	200.000,00	-0,06 -1,11	515	Sr Unsecured	B2 B-
Ziraat Bankası	XS2581381634	9,50	8.01.2026	99,22	99,34	9,77	9,73	200.000,00	-0,13 N/A	604	Sr Unsecured	B2 B-
TSKB	US90015YAB56	5,88	14.01.2026	92,41	92,62	8,85	8,76	200.000,00	0,00 -0,82	498	Sr Unsecured	B3 B-
Ziraat Bankası	XS2274089288	5,38	2.03.2026	88,42	91,58	9,81	8,53	200.000,00	-0,21 -0,94	538	Sr Unsecured	B2 B-
Vakıfbank	US90015WAL72	5,50	1.10.2026	88,75	89,12	9,18	9,05	200.000,00	-0,12 -1,21	547	Sr Unsecured	- B-
Garanti Bankası	XS1617531063	6,13	24.05.2027	92,06	93,16	9,46	9,13	200.000,00	0,32 -0,52	553	Subordinated	Caa2 CCC+
Odeabank	XS1655085485	7,63	1.08.2027	74,78	75,58	16,82	16,51	200.000,00	1,02 -2,84	1289	Subordinated	Caa3 CCC
Credit Europe	XS1706923148	7,25	9.11.2027	90,00	91,36	12,45	12,04	200.000,00	0,00 0,11	4482	Subordinated	B2 B-
Fibabanka	XS1386178237	7,75	24.11.2027	92,88	93,97	11,80	11,47	200.000,00	0,00 N/A	811	Subordinated	- CCC+
Akbank	XS1772360803	6,80	27.04.2028	96,88	97,69	8,40	8,21	200.000,00	-0,52 1,88	1414	Subordinated	Caa2 CCC+
İş Bankası	XS1623796072	7,00	29.06.2028	96,49	97,50	9,47	9,22	200.000,00	0,04 0,03	995	Subordinated	Caa3 CCC+
İş Bankası	XS2106022754	7,75	22.01.2030	94,85	95,04	10,08	10,04	200.000,00	0,39 0,67	639	Subordinated	Caa3 CCC+
Yapı Kredi	XS2286436451	7,88	22.01.2031	94,35	94,98	10,61	10,49	200.000,00	-0,01 -0,12	615	Subordinated	Caa2 CCC+
Akbank	XS2355183091	6,80	22.06.2031	90,42	90,62	9,91	9,88	200.000,00	-0,02 -0,10	646	Subordinated	- CCC+
Şekerbank	XS1626188491	12,00	12.06.2032	105,67	106,64	10,84	10,68	200.000,00	0,48 2,76	663	Subordinated	- CCC
Yapı Kredi	XS1867595750	13,88	Perp	103,94	106,07	14,23	13,95	200.000,00	0,08 -0,38	345	Jr Subordinated	Caa3u -
Albaraka Bank	XS1772390628	10,00	Perp	98,00	100,00	11,23	11,00	200.000,00	-2,86 -2,04	770	Subordinated	- -

## Özel Sektörün USD Cinsinden Eurotahvilleri

Şirket Adı	ISIN	Kupon %	Vade	Alış Fiyatı	Satış Fiyatı	Alış Getiri	Satış Getiri	Min. İşlem Büyüklüğü	Fiyat Performans 1D (Δ %) / 1M (Δ %)	Z - Spread (bps)	Tahvil Tipi	Kredi Notu (Moody's & Fitch)
Koç Holding	XS1379145656	5,25	15.03.2023	99,87	100,05	6,20	4,78	200.000,00	-0,01 0,02	112	Sr Unsecured	B2 -
Arçelik	XS0910932788	5,00	3.04.2023	99,83	100,06	5,90	4,59	200.000,00	0,01 0,10	71	Sr Unsecured	- BB-
Rönesans Gayrimenkul	XS1807502668	7,25	26.04.2023	99,19	100,82	10,57	3,70	200.000,00	0,03 -0,03	253	Sr Unsecured	Caa2 B
Türk Telekom	XS1028951264	4,88	19.06.2024	94,70	94,75	9,03	8,99	200.000,00	-0,39 0,57	440	Sr Unsecured	- B
Coca Cola İçecek	XS1577950402	4,22	19.09.2024	97,56	97,76	5,80	5,67	200.000,00	-0,05 0,65	127	Sr Unsecured	- BBB-
Tüpraş	XS1686704948	4,50	18.10.2024	95,75	95,93	7,17	7,06	200.000,00	0,00 0,11	271	Sr Unsecured	B2 B
Mersin Uluslararası Limanı	XS2071397850	5,38	15.11.2024	96,57	96,82	7,45	7,30	200.000,00	0,08 0,40	301	Sr Unsecured	- B
Türk Telekom	XS1955059420	6,88	28.02.2025	95,57	95,69	9,27	9,20	200.000,00	-0,02 0,78	503	Sr Unsecured	- B
Koç Holding	XS1961766596	6,50	11.03.2025	98,99	99,26	7,02	6,88	200.000,00	-0,01 0,02	277	Sr Unsecured	B2 -
Turkcell	XS1298711729	5,75	15.10.2025	94,35	94,66	8,11	7,98	200.000,00	-0,01 0,10	414	Sr Unsecured	B2u B
Ülker Bisküvi	XS2241387500	6,95	30.11.2025	89,54	90,45	11,49	11,07	200.000,00	0,67 6,47	738	Sr Unsecured	- B
İstanbul Büyükşehir Belediyesi	US46522TAA60	6,38	9.12.2025	89,36	90,30	10,80	10,38	200.000,00	-0,27 1,10	672	Sr Unsecured	B2 B
Pegasus	XS2337336445	9,25	30.04.2026	100,13	100,58	9,19	9,03	200.000,00	0,09 1,30	495	Sr Unsecured	- B+
Şişecam	XS1961010987	6,95	14.03.2026	97,45	97,62	7,88	7,82	200.000,00	-0,02 -0,07	407	Sr Unsecured	B2 B
Arçelik	XS2346972263	3,00	27.05.2026	90,74	91,74	6,17	5,80	100.000,00	-0,06 0,35	296	Sr Unsecured	- BB-
Zorlu Yenilenebilir Enerji	XS2346915890	9,00	1.06.2026	84,20	85,63	15,20	14,58	200.000,00	1,09 5,46	1236	Secured	- B-
Sasa Polyester*	XS2357838601	3,25	30.06.2026	293,29	295,21	-28,43	-28,61	200.000,00	0,78 N/A	245	Sr Unsecured	- -
Hyundai Assan Otomotiv	XS2362559481	1,63	30.07.2026	85,97	86,16	6,21	6,14	200.000,00	-0,05 1,40	252	Sr Unsecured	Baa1 -
Aydem Yenilenebilir Enerji	XS2368781477	7,75	2.02.2027	84,53	84,93	12,81	12,67	200.000,00	-0,16 2,76	1011	Secured	- B
İstanbul Büyükşehir Belediyesi	XS2468421248	10,75	12.04.2027	98,13	100,13	11,31	10,70	200.000,00	-1,14 0,91	741	Sr Unsecured	B2 B
Anadolu Efes	XS2355105292	3,38	29.06.2028	77,32	79,80	8,72	8,05	200.000,00	-0,07 0,81	499	Sr Unsecured	- BB+
Türk Hava Yolları	US10010YAA01	4,20	15.09.2028	87,00	88,00	7,96	7,65	2.000,00	0,00 1,29	888	1st Lien Secured	B2 BB-
Turkcell	XS1803215869	5,80	11.04.2028	87,26	87,80	8,91	8,77	200.000,00	-0,06 1,11	541	Sr Unsecured	- B
Coca Cola İçecek	XS2434515313	4,50	20.01.2029	87,51	87,99	7,10	7,00	200.000,00	-0,08 0,28	369	Sr Unsecured	- BBB-
Kuveyt Türk	XS2384355520	6,13	16.12.2031	94,38	94,65	8,37	8,33	200.000,00	-0,03 -0,54	418	Subordinated	- CCC+
LimakPort İskendurun	XS2339789732	9,50	10.07.2036	87,96	89,80	11,25	10,96	200.000,00	0,57 N/A	839	Secured	B3 B

(EUR)

\*Paya Dönüştürülebilir Tahvil

Ülke	ISIN	Kupon %	Vade	Alış Fiyatı	Satış Fiyatı	Alış Getiri	Satış Getiri	Min. İşlem Büyüklüğü	Fiyat Performans 1D (Δ%) / 1M (Δ%)	Z - Spread (bps)	Tahvil Tipi	Kredi Notu (Moody's & Fitch)
Suudi Arabistan	XS2159975619	2,90	22.10.2025	96,69	97,34	4,36	4,21	200.000,00	-0,04 / 1,05	87	Sr Unsecured	A / A1
Meksika	US91086QBG29	4,13	21.01.2026	103,25	103,74	4,67	4,56	200.000,00	0,06 / 1,04	115	Sr Unsecured	BBB- / Baa1
Peru	US715638AS19	7,35	21.07.2025	97,47	98,07	4,75	4,60	100.000,00	-0,09 / 0,76	119	Sr Unsecured	BBB+ / A3
Endonezya	USY20721BN86	4,75	8.01.2026	100,10	100,77	4,53	4,38	200.000,00	-0,17 / N/A	100	Sr Unsecured	BBB / Baa2
Panama	USP90603AN40	3,75	17.04.2026	91,83	92,29	4,94	4,81	1.000,00	-0,03 / 1,15	138	Sr Unsecured	BBB- / -
Rusya	RU000A0JWHA4	4,75	27.05.2026	42,04	45,24	26,93	24,83	200.000,00	0,38 / 1,53	2362	Sr Unsecured	BBB / -
Brezilya	US105756BX78	6,00	7.04.2026	97,22	97,67	5,27	5,16	200.000,00	-0,15 / 1,69	178	Sr Unsecured	BB- / Ba2
Ukrayna	US903724AS16	7,75	1.09.2025	22,24	23,13	41,35	40,35	100.000,00	-0,81 / -0,45	500	Sr Unsecured	B / B3u
Endonezya	US455780CV60	1,85	12.03.2031	101,10	101,61	4,71	4,65	200.000,00	-0,07 / N/A	143	Sr Unsecured	BBB / Baa2
Filipinler	US718286BB24	7,75	14.01.2031	102,40	102,81	4,71	4,66	100.000,00	-0,09 / 0,08	144	Sr Unsecured	BBB / Baa2
Suudi Arabistan	XS2159975700	3,25	22.10.2030	101,80	102,27	4,66	4,60	200.000,00	-0,17 / N/A	139	Sr Unsecured	A / A1
Meksika	US91086QAG38	8,30	15.08.2031	85,05	85,75	5,31	5,22	1.000,00	0,13 / 3,49	203	Sr Unsecured	BBB- / Baa1
Brezilya	US105756CC23	3,88	12.06.2030	115,66	116,46	6,26	6,16	200.000,00	-0,07 / 2,91	294	Sr Unsecured	BB- / Ba2
Ukrayna	XS2010030836	7,25	15.03.2033	19,36	21,37	33,65	31,55	200.000,00	-0,27 / 3,93	700	Sr Unsecured	B / -
Arjantin	US040114HR43	6,88	11.01.2048	36,63	38,27	17,82	17,14	1.000,00	-1,15 / -2,86	1557	Sr Unsecured	- / Ca
Şili	US168863CE60	3,86	21.06.2047	75,64	76,45	5,09	5,02	200.000,00	0,20 / 3,36	203	Sr Unsecured	A- / A1
Katar	XS2155352748	4,40	16.04.2050	94,55	95,39	4,76	4,70	200.000,00	0,08 / 1,45	165	Sr Unsecured	AA- / Aa3
Endonezya	US455780CR58	3,50	14.02.2050	105,68	106,42	5,27	5,22	200.000,00	-0,22 / N/A	217	Sr Unsecured	BBB / Baa2
Peru	US715638BM30	5,63	18.11.2050	74,42	75,30	5,31	5,24	1.000,00	0,15 / 0,83	221	Sr Unsecured	BBB+ / A3
Suudi Arabistan	XS1936302949	5,25	16.01.2050	79,31	80,09	5,06	5,01	200.000,00	-0,06 / -0,05	204	Sr Unsecured	A / A1
Meksika	US91087BAD29	4,60	10.02.2048	79,66	80,47	5,87	5,80	200.000,00	0,12 / 4,75	276	Sr Unsecured	BBB- / Baa1
Brezilya	US105756BY51	5,63	21.02.2047	73,67	74,50	6,92	6,83	200.000,00	0,38 / 5,42	376	Sr Unsecured	BB- / Ba2



Ülke	ISIN	Kupon %	Vade	Alış Fiyatı	Satış Fiyatı	Alış Getiri	Satış Getiri	Min. İşlem Büyüklüğü	Z - Spread (bps)	Fiyat Performans 1D (Δ %) / 5D (Δ %)	Tahvil Tipi	Kredi Notu (Moody's & Fitch)
ABD	US91282CBU45	0,13	31.03.2023	99,2	99,3	4,81	4,39	100,00	-6,4	0,01 -12,22	Sr Unsecured	AAAu Aaa
Almanya	DE0001104834	0,00	10.03.2023	99,3	99,3	2,58	2,56	0,01	-68,4	0,00 -63,48	Sr Unsecured	AAAu -
İngiltere	GB00BL68HG94	0,13	31.01.2023	97,1	97,1	3,48	3,42	0,01	-76,9	0,00 -78,30	Sr Unsecured	AA-u -
Fransa	FR0013479102	0,00	25.02.2023	97,2	97,3	2,73	2,61	1,00	-63,2	0,01 -61,04	Sr Unsecured	AAu -
İtalya	IT0005384497	0,60	15.01.2023	99,1	99,1	3,05	3,02	1.000,00	-21,9	-0,06 -27,54	Sr Unsecured	- -
Japonya	JP1024231M43	0,01	1.04.2023	100,0	100,1	-0,29	-0,32	50.000,00	-28,4	0,00 -12,20	Sr Unsecured	- -
ABD	US91282CBT71	0,75	31.03.2026	90,8	90,9	3,86	3,83	100,00	10,8	-0,01 14,29	Sr Unsecured	AAAu Aaa
Almanya	DE0001141836	0,00	10.04.2026	99,7	99,8	2,26	2,24	0,01	-63,2	-0,11 -59,90	Sr Unsecured	AAAu -
İngiltere	GB00BL68HJ26	0,13	30.01.2026	91,9	92,0	3,20	3,19	0,01	-40,6	-0,03 -34,75	Sr Unsecured	AA-u -
Fransa	FR0013415627	0,00	25.03.2025	91,5	91,6	2,55	2,54	1,00	-33,5	-0,12 -27,08	Sr Unsecured	AAu -
İtalya	IT0005419848	0,00	1.02.2026	96,2	96,2	3,55	3,53	1.000,00	63,2	-0,31 63,60	Sr Unsecured	- -
Japonya	JP1051471M45	0,01	20.03.2026	100,0	100,0	0,02	0,01	50.000,00	-27,7	0,01 -26,89	Sr Unsecured	- -
ABD	US91282CBL46	1,13	15.02.2031	84,1	84,2	3,40	3,39	100,00	16,1	0,00 18,22	Sr Unsecured	- Aaa
Almanya	DE0001102531	0,00	15.02.2031	100,5	100,6	2,24	2,23	0,01	-59,8	-0,25 -55,52	Sr Unsecured	AAAu -
İngiltere	GB00B24FF097	4,75	7.12.2030	107,4	107,4	3,32	3,32	0,01	-3,6	-0,05 -2,34	Sr Unsecured	AA-u Aa3u
Fransa	FR0013516549	0,00	25.11.2030	94,0	94,0	2,70	2,70	1,00	-13,2	-0,25 -8,61	Sr Unsecured	AAu -
İtalya	IT0005422891	0,60	1.04.2031	87,5	87,6	4,10	4,08	1.000,00	123,4	-0,51 126,03	Sr Unsecured	- -
Japonya	JP1103621M43	0,10	20.03.2031	96,9	97,0	0,49	0,48	50.000,00	-25,7	0,12 -22,17	Sr Unsecured	- -
ABD	US912810SU34	1,88	15.02.2051	68,8	68,9	3,67	3,66	100,00	65,0	-0,09 68,27	Sr Unsecured	- Aaa
Almanya	DE0001102481	0,00	15.08.2050	91,3	91,5	2,19	2,19	0,01	-9,5	-0,38 -1,85	Sr Unsecured	AAAu Aaa
İngiltere	GB00BMBL1F74	0,63	22.10.2050	57,3	57,3	3,68	3,68	0,01	54,1	-0,41 56,41	Sr Unsecured	AA-u -
Fransa	FR0013480613	0,75	25.05.2052	56,0	56,1	2,97	2,96	1,00	72,0	-0,30 81,53	Sr Unsecured	AAu Aa2u
İtalya	IT0005398406	1,70	1.09.2050	65,0	65,3	4,28	4,26	1.000,00	188,4	-1,18 196,39	Sr Unsecured	- -
Japonya	JP1300701M48	0,70	20.03.2051	80,4	80,6	1,74	1,72	50.000,00	17,7	-0,29 24,13	Sr Unsecured	- -

\*Yerel Para Birimleri Kullanılmaktadır.

- *ISIN: International Securities Identification Number kelimesinin kısaltması olan menkul kıymetleri tanımlayan koddur.*
- *Kupon Oranı: Tahvilin yıllık nominal başına verdiği faiz oranıdır.*
- *Vade: Tahvilin itfa tarihidir.*
- *Fiyat: Tahvilin piyasadan aldığınız aktif fiyatıdır.*
- *Getiri: Vade sonunda elde edeceğiniz faiz getirisidir.*
- *Z - Spread(bps): İlgili tahvilin, gösterge tahvil ile arasındaki baz puan farkıdır.*
- *Kredi Notu: Tahvilin kredi notudur.*
- *Min. İşlem Büyüklüğü: İlgili tahvil ile yapacağınız minimum nominal işlem büyüklüğüdür.*
- *Senior Unsecured: Ülkenin ya da şirketin yükümlülüklerini yerine getirememesi durumunda önceliğin tahvil sahiplerinin olacağını ifade eder.*
- *Subordinated: Ülkenin ya da şirketin yükümlülüklerini yerine getirememesi durumunda önceliğin tahvil sahiplerinin olmayacağını ifade eder.*

Yatırım Danışmanlığı ve Bireysel Portföy Yönetimi

Eren KURU

[EREN.KURU@vakifyatirim.com.tr](mailto:EREN.KURU@vakifyatirim.com.tr)

Analist

Umut Deniz PAK

[UMUTDENIZ.PAK@vakifyatirim.com.tr](mailto:UMUTDENIZ.PAK@vakifyatirim.com.tr)

Analist