

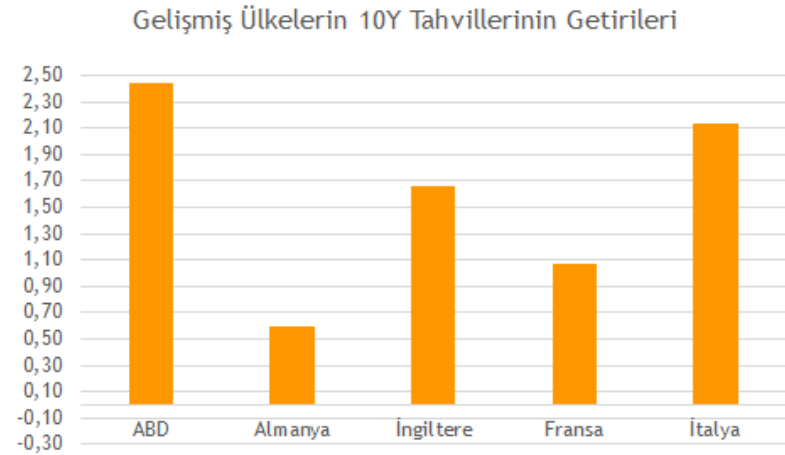
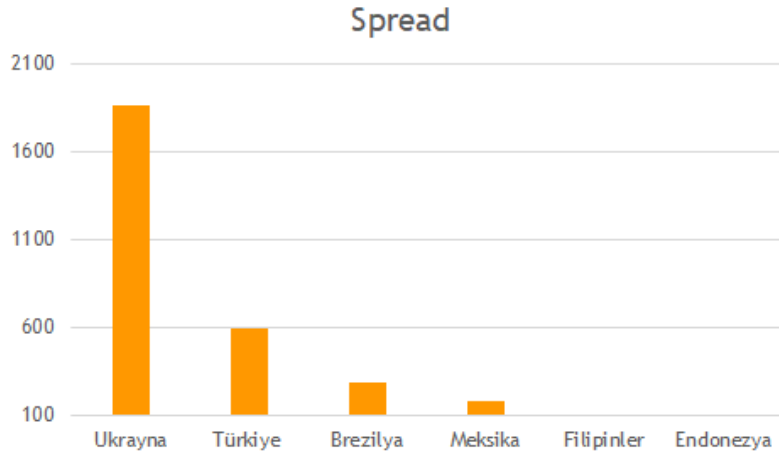
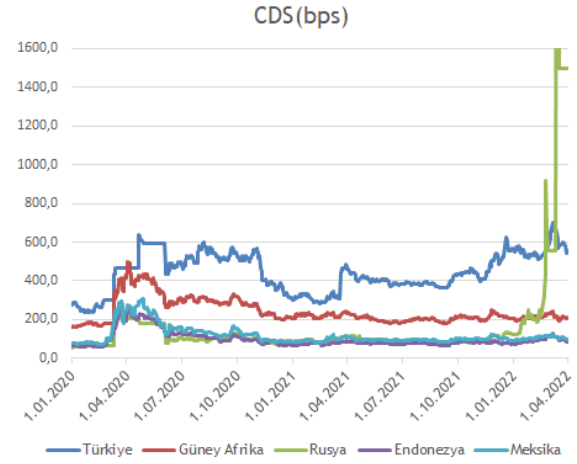
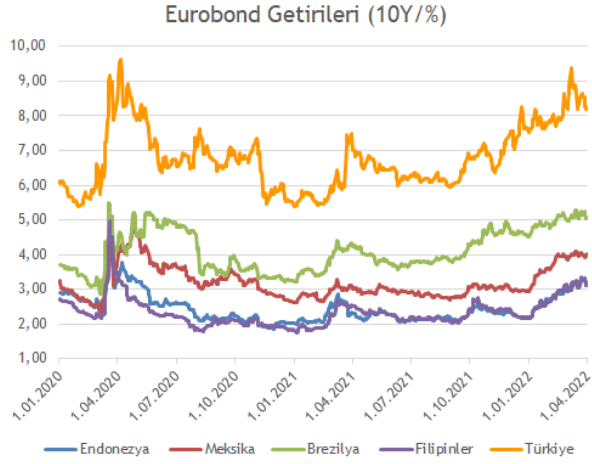
## Haftalık Eurobond Raporu - 04.04.2022

*Burada yer alan yatırım bilgi, yorum ve tavsiyeleri yatırım danışmanlığı kapsamında değildir. Yatırım danışmanlığı hizmeti; aracı kurumlar, portföy yönetim şirketleri, yatırım ve kalkınma bankaları ile müşteri arasında imzalanacak yatırım danışmanlığı sözleşmesi çerçevesinde ve yetkili kuruluşlar tarafından kişilerin risk ve getiri tercihleri dikkate alınarak kişiye özel sunulmaktadır. Burada yer alan yorum ve tavsiyeler ise genel niteliktedir. Burada yer alan yorum ve tavsiyeler, mali durumunuz ile risk ve getiri tercihlerinize uygun olmayabilir. Bu nedenle, sadece burada yer alan bilgilere dayanılarak yatırım kararı verilmesi beklentilerinize uygun sonuçlar doğurmayabilir. Gerek bu yayındaki, gerekse bu yayında kullanılan kaynaklardaki hata ve eksikliklerden ve bu yayındaki bilgilerin kullanılması sonucunda yatırımcıların ve/veya ilgili kişilerin uğrayabilecekleri doğrudan ve/veya dolaylı zararlardan, kâr yoksunluğundan, manevi zararlardan ve her ne şekilde olursa olsun üçüncü kişilerin uğrayabileceği her türlü zararlardan dolayı Vakıf Yatırım Menkul Değerler A.Ş. sorumlu tutulamaz.*

Geçtiğimiz hafta boyunca genişleyen ABD 10 yıllık tahvilin getirisi hafta sonuna doğru daralma gösterdi. İstihdam verisi sonrası ABD borsaları toparlayarak yükseliş ile kapattı. Hafta sonu Rusya-Ukrayna tarafında olumlu haber akışı izledik. 10 yıllık Bund ve 10 yıllık Gilt ABD ile paralel performans sergiledi.

Gelişmekte olan ülkelerin risk primlerinde pozitif görünüm mevcut idi. Meksika'nın CDS'i 2 baz puan düşerek 100 seviyesinin altına sarktı. Filipinler ve Endonezya'nın uzun taraflı eurobondları alıcılı performans sergilerken Meksika'nın 10 yıllık eurobondu satıcılı seyir izledi. Yurt içinde risk primi 30 baz puana yakın düşüşle 554 seviyesine geriledi. Hazine eurobondları tarafında genele yayılan alıcılı hava vardı. Orta ve uzun taraflı bölgede getiriler 25-30 baz puan aralığında gevşedi. Geçen hafta bankalar ve özel sektör tarafında ise hemen hemen tüm vadelerde pozitif görünüm gördük. Hazine'nin son ihracı olan 2027 vadeli %7.99'den, Vakıfbank'ın 2022 vadeli kıymetin getirisi %2.83'dan haftayı tamamladı. SPK, Petkim'in 600 milyon ABD Doları cinsinden ihraç tavanlı yurt dışı tahvil ihracını onayladı. Ek olarak, İstanbul Büyükşehir Belediyesi ikinci eurobond ihracı için HSBC, ING, Jp Morgan ve SosGen ile anlaştı. İhraçtan elde edilen gelir ile Kabataş-Mecidiyeköy-Mahmutbey metro hattı ve Dudullu-Bostancı metro hattının finansmanında kullanılacak.

Geçtiğimiz haftanın en dikkat çeken kıymeti Sasa Polyester'in 2026 vadeli convertible tahvili oldu. Kıymetin fiyatı kabaca 0.24 EUR değer kaybederek 116.049 EUR seviyesine geriledi. Bu hafta yurt içinde enflasyon verisi ve yurt dışında da Fed FOMC toplantı tutanakları ve ECB'nin toplantı tutanakları ön plan olacak. Yatırımcılarımıza oynaklığın geçen haftalara göre nispeten düşük olacağı bu hafta Hazine'nin orta taraflı kıymetlerini öneririz.



## USD Cinsinden Hazine Eurobondları

ISIN	Kupon %	Vade	Alış Fiyatı	Satış Fiyatı	Alış Getiri	Satış Getiri	Min. İşlem Büyüklüğü	Fiyat Performans 1D (Δ %) / 5D (Δ %)	Z - Spread (bps)	Tahvil Tipi	Kredi Notu (Moody's & Fitch)
XS1684378208	4,25	18.09.2022	99,81	100,59	4,66	2,93	200.000,00	0,06 0,24	272	Sr Unsecured	B2 B+
US900123BZ27	6,25	26.09.2022	100,62	101,36	4,91	3,34	200.000,00	-0,02 0,08	302	Sr Unsecured	B2 B+
US900123CA66	3,25	23.03.2023	98,37	99,00	5,00	4,31	200.000,00	-0,05 0,51	292	Sr Unsecured	B2 B+
XS1496463297	5,38	24.10.2023	98,26	99,21	6,57	5,91	200.000,00	0,06 0,58	403	Sr Unsecured	B2 B+
US900123CR91	7,25	23.12.2023	101,71	102,51	6,18	5,69	200.000,00	-0,16 0,70	365	Sr Unsecured	B2 B+
US900123CF53	5,75	22.03.2024	98,58	99,42	6,53	6,07	200.000,00	-0,14 0,96	393	Sr Unsecured	B2 B+
XS1917720911	8,25	24.01.2024	102,29	103,29	6,87	6,28	200.000,00	-0,05 0,33	426	Sr Unsecured	B2 B+
XS1814962582	6,13	3.05.2024	97,77	98,32	7,30	7,00	200.000,00	0,13 0,12	476	Sr Unsecured	B2 B+
US900123CV04	6,35	10.08.2024	98,89	99,73	6,86	6,47	200.000,00	-0,20 1,00	424	Sr Unsecured	B2 B+
US900123CW86	5,60	14.11.2024	96,72	97,62	6,99	6,61	200.000,00	-0,19 1,00	434	Sr Unsecured	B2 B+
US900123AW05	7,38	5.02.2025	100,68	101,41	7,10	6,82	2.000,00	-0,26 0,94	449	Sr Unsecured	B2 B+
US900123CZ18	6,38	14.10.2025	97,33	98,24	7,24	6,95	200.000,00	-0,36 1,19	464	Sr Unsecured	B2 B+
US900123CX69	4,25	13.03.2025	92,88	93,77	6,97	6,62	200.000,00	-0,26 1,03	431	Sr Unsecured	B2 B+
US900123CJ75	4,25	14.04.2026	89,41	90,37	7,34	7,04	200.000,00	-0,41 1,36	475	Sr Unsecured	B2 B+
US900123DB31	4,75	26.01.2026	91,67	92,40	7,29	7,06	200.000,00	-0,34 1,37	473	Sr Unsecured	B2 B+
XS2332876106	5,75	6.07.2026	91,07	92,21	8,28	7,94	200.000,00	0,09 0,49	570	Sr Unsecured	B2 B+
US900123CK49	4,88	9.10.2026	89,63	90,47	7,64	7,40	200.000,00	-0,47 1,59	512	Sr Unsecured	B2 B+
US900123CL22	6,00	25.03.2027	92,42	93,32	7,87	7,64	200.000,00	-0,39 1,65	539	Sr Unsecured	B2 B+
USM88269US88	8,60	24.09.2027	102,02	102,65	8,13	7,99	200.000,00	-0,31 1,64	572	Sr Unsecured	- -
US900123CP36	5,13	17.02.2028	87,34	88,06	7,86	7,69	200.000,00	-0,49 1,68	545	Sr Unsecured	B2 B+
US900123CQ19	6,13	24.10.2028	90,46	91,13	8,02	7,88	200.000,00	-0,51 1,77	565	Sr Unsecured	B2 B+
US900123CT57	7,63	26.04.2029	96,86	97,79	8,22	8,04	1.000,00	-0,47 1,84	584	Sr Unsecured	B2 B+
US900123AL40	11,88	15.01.2030	120,49	121,63	8,25	8,07	200.000,00	-0,37 1,87	588	Sr Unsecured	B2 B+
US900123CY43	5,25	13.03.2030	83,57	84,49	8,09	7,92	200.000,00	-0,59 2,20	574	Sr Unsecured	B2 B+
US900123DA57	5,95	15.01.2031	85,62	86,50	8,28	8,13	200.000,00	-0,53 2,32	595	Sr Unsecured	B2 B+
US900123DC14	5,88	26.06.2031	84,75	85,67	8,27	8,11	2.000,00	-0,59 2,49	594	Sr Unsecured	B2 B+
US900123AT75	8,00	14.02.2034	99,52	100,42	8,06	7,94	2.000,00	-0,45 2,46	576	Sr Unsecured	B2 B+
US900123DD96	6,50	20.09.2033	86,67	87,59	8,33	8,19	200.000,00	-0,63 2,49	602	Sr Unsecured	- B+
US900123AY60	6,88	17.03.2036	88,21	89,15	8,32	8,19	2.000,00	-0,68 2,33	603	Sr Unsecured	B2 B+
US900123BB58	7,25	5.03.2038	90,94	91,95	8,28	8,16	100.000,00	-0,61 2,75	600	Sr Unsecured	B2 B+
US900123BG46	6,75	30.05.2040	84,09	85,15	8,48	8,35	200.000,00	-0,37 3,13	620	Sr Unsecured	B2 B+
US900123BJ84	6,00	14.01.2041	77,58	78,66	8,39	8,25	200.000,00	-0,69 2,98	611	Sr Unsecured	B2 B+
US900123CB40	4,88	16.04.2043	70,18	70,97	7,78	7,68	200.000,00	-0,93 1,39	554	Sr Unsecured	B2 B+
US900123CG37	6,63	17.02.2045	81,84	82,77	8,43	8,32	200.000,00	-0,60 2,41	619	Sr Unsecured	B2 B+
US900123CM05	5,75	11.05.2047	73,88	74,69	8,23	8,13	200.000,00	-0,88 2,49	601	Sr Unsecured	B2 B+

## EUR Cinsinden Hazine Eurobondları

ISIN	Kupon %	Vade	Alış Fiyatı	Satış Fiyatı	Alış Getiri	Satış Getiri	Min. İşlem Büyüklüğü	Fiyat Performans 1D (Δ %) / 5D (Δ %)	Z - Spread (bps)	Tahvil Tipi	Kredi Notu (Moody's & Fitch)
XS1057340009	4,13	11.04.2023	101,30	102,31	2,81	1,81	100.000,00	-0,05 0,47	236	Sr Unsecured	B2 B+
XS1843443356	4,63	31.03.2025	100,05	100,79	4,61	4,34	100.000,00	-0,05 0,87	365	Sr Unsecured	B2 B+
XS1629918415	3,35	14.06.2025	96,18	97,03	4,56	4,26	100.000,00	-0,08 1,02	355	Sr Unsecured	B2 B+
XS1909184753	5,20	16.02.2026	99,83	100,72	5,25	4,99	100.000,00	-0,09 1,06	419	Sr Unsecured	B2 B+
XS2361850527	4,38	8.07.2027	93,15	94,22	5,92	5,67	100.000,00	-0,14 1,22	478	Sr Unsecured	B2 B+

## USD Cinsinden Hazine Sukukları

ISIN	Kupon %	Vade	Alış Fiyatı	Satış Fiyatı	Alış Getiri	Satış Getiri	Min. İşlem Büyüklüğü	Fiyat Performans 1D (Δ %) / 5D (Δ %)	Z - Spread (bps)	Tahvil Tipi	Kredi Notu (Moody's & Fitch)
XS1586385178	5,00	6.04.2023	N/A	101,15	N/A	3,86	200.000,00	0,03 0,00	320	Sr Unsecured	B2 B+
XS1141043296	4,49	25.11.2024	96,16	97,02	6,08	5,72	200.000,00	-0,10 0,51	344	Sr Unsecured	B2 B+
XS2351109116	5,13	22.06.2026	93,87	94,61	6,82	6,61	200.000,00	-0,17 0,94	430	Sr Unsecured	B2 B+
XS2441287773	7,25	24.02.2027	100,16	100,80	7,21	7,05	200.000,00	-0,17 0,75	476	Sr Unsecured	B2 B+

(Türkiye İhracat Kredi Bankası A.Ş./ Türk Eximbank)

Şirket Adı	ISIN	Kupon %	Vade	Alış Fiyatı	Satış Fiyatı	Alış Getiri	Satış Getiri	Min. İşlem Büyüklüğü	Fiyat Performans 1D (Δ %) / 5D (Δ %)	Z - Spread (bps)	Tahvil Tipi	Kredi Notu (Moody's & Fitch)
İş Bankası	XS1508390090	5,50	21.04.2022	100,22	100,35	0,49	-2,22	200.000,00	-0,01 / 0,07	-116	Sr Unsecured	B3 / B+
Ziraat Bankası	XS1605397394	5,13	3.05.2022	99,84	100,50	6,99	-1,28	200.000,00	-0,11 / 0,30	256	Sr Unsecured	B2 / B+
Vakıfbank	XS1622626379	5,63	30.05.2022	100,27	100,42	3,77	2,83	200.000,00	-0,01 / 0,09	282	Sr Unsecured	B2 / B+
Garanti Bankası	USM8931TAF68	5,25	13.09.2022	100,31	100,54	4,51	3,99	200.000,00	-0,01 / 0,22	321	Sr Unsecured	B2 / B+
Akbank	USM0375YAK49	5,00	24.10.2022	100,48	100,71	4,11	3,69	200.000,00	-0,01 / 0,32	269	Sr Unsecured	B2 / B+
İş Bankası	XS0847042024	6,00	24.10.2022	99,99	100,58	6,01	4,91	150.000,00	-0,01 / 0,33	424	Subordinated	Caa2 / B-
Vakıfbank	XS0849728190	6,00	1.11.2022	100,02	100,20	5,95	5,63	200.000,00	-0,01 / -1,20	454	Subordinated	Caa3 / B-
Yapı Kredi	XS0861979440	5,50	6.12.2022	99,98	100,27	5,53	5,08	200.000,00	-0,01 / 0,12	392	Subordinated	Caa1 / B-
TSKB	XS1750996206	5,50	16.01.2023	100,46	100,59	4,88	4,71	200.000,00	-0,01 / 0,30	326	Sr Unsecured	B3 / B+
Fibabanka	XS1711581337	6,00	25.01.2023	98,73	99,02	7,64	7,26	200.000,00	-0,01 / 0,14	588	Sr Unsecured	- / B+
Vakıfbank	XS1760780731	5,75	30.01.2023	100,66	100,82	4,91	4,70	200.000,00	-0,01 / 0,29	323	Sr Unsecured	B2 / B+
Garanti Bankası	XS1576037284	5,88	16.03.2023	100,93	101,13	4,86	4,64	200.000,00	-0,02 / 0,21	303	Sr Unsecured	B2 / B+
Yapı Kredi	XS1788516679	6,10	16.03.2023	101,18	101,51	4,80	4,45	200.000,00	-0,02 / 0,29	291	Sr Unsecured	B2 / B+
Ziraat Bankası	XS1691349010	5,13	29.09.2023	97,91	98,80	6,63	5,98	200.000,00	0,23 / 0,49	412	Sr Unsecured	B2 / B+
İş Bankası	XS1003016018	7,85	10.12.2023	101,51	101,88	6,87	6,64	200.000,00	-0,18 / 0,40	449	Subordinated	Caa3 / B-
Vakıfbank	XS1970705528	8,13	28.03.2024	101,97	102,39	7,04	6,82	200.000,00	0,00 / 0,53	456	Sr Unsecured	B2 / B+
İş Bankası	XS1578203462	6,13	25.04.2024	99,11	99,47	6,59	6,40	200.000,00	0,01 / 0,68	410	Sr Unsecured	B3 / B+
Yapı Kredi	XS1634372954	5,85	21.06.2024	98,06	98,51	6,80	6,58	200.000,00	-0,04 / 0,33	428	Sr Unsecured	B2 / B+
QNB Finansbank	XS1959391019	6,88	7.09.2024	103,51	104,23	5,31	5,00	200.000,00	-0,16 / 0,44	271	Sr Unsecured	B2 / B+
TSKB	XS2100270508	6,00	23.01.2025	96,31	96,71	7,48	7,32	200.000,00	0,35 / 1,01	493	Sr Unsecured	B3 / B+
Vakıfbank	XS2112797290	5,25	5.02.2025	94,11	94,44	7,59	7,46	200.000,00	-0,09 / 1,41	505	Sr Unsecured	B2 / B+
Akbank	XS1210422074	5,13	31.03.2025	94,97	95,45	7,02	6,84	200.000,00	0,24 / 2,21	444	Sr Unsecured	B2 / B+
Vakıfbank	XS2266963003	6,50	8.01.2026	95,38	95,58	7,94	7,88	200.000,00	-0,39 / 0,80	546	Sr Unsecured	B2 / B+
TSKB	US90015YAB56	5,88	14.01.2026	93,15	93,35	8,01	7,94	200.000,00	-0,30 / 1,10	553	Sr Unsecured	B3 / B+
Ziraat Bankası	XS2274089288	5,38	2.03.2026	92,08	93,02	7,76	7,47	200.000,00	0,14 / 1,28	517	Sr Unsecured	B2 / B+
Vakıfbank	US90015WAL72	5,50	1.10.2026	90,76	91,00	7,99	7,92	200.000,00	-0,19 / 1,23	556	Sr Unsecured	- / -
Garanti Bankası	XS1617531063	6,13	24.05.2027	98,46	99,70	7,19	6,89	200.000,00	-0,02 / 0,22	1254	Subordinated	Caa2 / B
Odeabank	XS1655085485	7,63	1.08.2027	76,14	77,26	14,85	14,48	200.000,00	-0,13 / -0,19	11049	Subordinated	Caa3 / CCC+
Vakıfbank	XS1551747733	8,00	1.11.2027	99,45	99,80	8,53	8,45	200.000,00	-0,06 / 0,33	743	Subordinated	Ca / B-
Credit Europe	XS1706923148	7,25	9.11.2027	97,58	98,60	8,27	8,04	200.000,00	-0,08 / N/A	934	Subordinated	B2 / B-
Fibabanka	XS1386178237	7,75	24.11.2027	98,65	98,86	8,18	8,13	200.000,00	-0,06 / 0,56	1259	Subordinated	- / B-
Akbank	XS1772360803	6,80	27.04.2028	97,40	98,34	7,22	7,03	200.000,00	0,00 / 0,51	710	Subordinated	Caa2 / B-
İş Bankası	XS1623796072	7,00	29.06.2028	97,86	98,95	8,01	7,78	200.000,00	0,01 / 0,53	637	Subordinated	Caa3 / B-
İş Bankası	XS2106022754	7,75	22.01.2030	99,28	99,55	8,32	8,27	200.000,00	-0,08 / 0,63	551	Subordinated	Caa3 / B-
Yapı Kredi	XS2286436451	7,88	22.01.2031	97,99	98,53	9,13	9,04	200.000,00	-0,08 / 0,99	597	Subordinated	Caa2 / B-
Akbank	XS2355183091	6,80	22.06.2031	93,64	93,93	8,54	8,49	200.000,00	-0,87 / 1,05	617	Subordinated	- / B-
Yapı Kredi <i>Perp</i>	XS1867595750	13,88	29.06.2028	107,19	108,46	12,94	12,78	200.000,00	-0,26 / 0,35	671	Jr Subordinated	Caa3u / -

## Özel Sektörün USD Cinsinden Eurotahvilleri

Şirket Adı	ISIN	Kupon %	Vade	Alış Fiyatı	Satış Fiyatı	Alış Getiri	Satış Getiri	Min. İşlem Büyüklüğü	Fiyat Performans 1D (Δ %) / 5D (Δ %)	Z - Spread (bps)	Tahvil Tipi	Kredi Notu (Moody's & Fitch)
Anadolu Efes	XS0848940523	3,38	1.11.2022	98,96	99,17	5,24	4,85	200.000,00	0,00	0,60	379	Sr Unsecured B2u -
Petkim	XS1747548532	5,88	26.01.2023	99,85	100,28	6,05	5,51	200.000,00	-0,01	1,04	421	Sr Unsecured B2 B
Koç Holding	XS1379145656	5,25	15.03.2023	100,33	100,51	4,88	4,69	200.000,00	-0,01	0,36	321	Sr Unsecured B2 -
Arçelik	XS0910932788	5,00	3.04.2023	100,26	100,49	4,73	4,49	200.000,00	0,12	0,55	284	Sr Unsecured - BB +
Rönesans Gayrimenkul	XS1807502668	7,25	26.04.2023	97,28	97,93	10,01	9,34	200.000,00	0,02	1,29	784	Sr Unsecured B3 B
Türk Telekom	XS1028951264	4,88	19.06.2024	95,87	96,06	6,92	6,83	200.000,00	-0,03	0,91	446	Sr Unsecured - BB-
Coca Cola İçecek	XS1577950402	4,22	19.09.2024	97,83	98,22	5,17	4,99	200.000,00	-0,05	0,88	263	Sr Unsecured B2 BBB-
Tüpraş	XS1686704948	4,50	18.10.2024	95,41	95,67	6,49	6,38	200.000,00	-0,16	0,72	398	Sr Unsecured B2 B+
Türk Telekom	XS1955059420	6,88	28.02.2025	98,55	98,83	7,44	7,33	200.000,00	-0,09	1,09	490	Sr Unsecured - BB-
Koç Holding	XS1961766596	6,50	11.03.2025	100,36	100,74	6,36	6,22	200.000,00	-0,13	0,69	381	Sr Unsecured B2 -
Turkcell	XS1298711729	5,75	15.10.2025	95,36	95,76	7,26	7,13	200.000,00	-0,07	1,92	474	Sr Unsecured B2u BB-
Ülker Bisküvi	XS2241387500	6,95	30.11.2025	87,64	88,36	11,25	10,98	200.000,00	0,23	2,14	866	Sr Unsecured - BB-
İstanbul Büyükşehir Belediyesi	US46522TAA60	6,38	9.12.2025	91,58	92,50	9,12	8,80	200.000,00	0,03	1,47	651	Sr Unsecured B2 BB-
Pegasus	XS2337336445	9,25	30.04.2026	98,13	98,50	9,81	9,70	200.000,00	-0,19	1,43	734	Sr Unsecured - BB-
Şişecam	XS1961010987	6,95	14.03.2026	98,44	98,66	7,41	7,35	200.000,00	0,01	1,68	494	Sr Unsecured B2 BB-
Arçelik	XS2346972263	3,00	27.05.2026	93,21	94,19	4,85	4,58	100.000,00	0,17	0,91	375	Sr Unsecured - B-
Zorlu Yenilenebilir Enerji	XS2346915890	9,00	1.06.2026	84,96	85,57	13,87	13,65	200.000,00	0,06	2,49	1215	Secured - BB+
Sasa Polyester*	XS2357838601	3,25	30.06.2026	115,02	117,29	-0,28	-0,76	200.000,00	-0,02	-0,31	1557	Sr Unsecured - -
Hyundai Assan Otomotiv	XS2362559481	1,63	30.07.2026	91,64	91,82	3,76	3,71	200.000,00	-0,49	-0,19	132	Sr Unsecured Baa1 -
Aydem Yenilenebilir Enerji	XS2368781477	7,75	2.02.2027	80,42	80,82	13,38	13,25	200.000,00	0,77	3,47	1189	Secured - B+
Anadolu Efes	XS2355105292	3,38	29.06.2028	80,87	83,32	7,24	6,69	200.000,00	-1,04	7,00	465	Sr Unsecured - BBB-
Türk Hava Yolları	US10010YAA01	4,20	15.09.2028	83,38	84,45	8,37	8,08	2.000,00	-0,03	-0,05	1032	1st Lien Secured B2 BB
Turkcell	XS1803215869	5,80	11.04.2028	90,54	91,17	7,80	7,66	200.000,00	-0,25	3,46	541	Sr Unsecured - BB-
Coca Cola İçecek	XS2434515313	4,50	20.01.2029	93,66	94,01	5,64	5,57	200.000,00	-0,11	0,40	331	Sr Unsecured - BBB-
Kuveyt Türk	XS2384355520	6,13	16.12.2031	100,08	100,42	6,82	6,77	200.000,00	-0,03	0,64	368	Subordinated - B
LimakPort İskendurun	XS2339789732	9,50	10.07.2036	92,71	93,62	10,49	10,36	200.000,00	0,08	3,88	847	Secured B3 BB-

(EUR)

\*Paya Dönüştürülebilir Tahvil

Ülke	ISIN	Kupon %	Vade	Alış Fiyatı	Satış Fiyatı	Alış Getiri	Satış Getiri	Min. İşlem Büyüklüğü	Fiyat Performans 1D (Δ %) / 5D (Δ %)	Z - Spread (bps)	Tahvil Tipi	Kredi Notu (Moody's & Fitch)
Ukrayna	XS1303921214	7,75	1.09.2022	49,55	51,72	69,36	65,11	100.000,00	-1,13 / 1,94	6509	Sr Unsecured	B / B3u
Suudi Arabistan	XS2159975619	2,90	22.10.2025	98,57	99,04	2,82	2,71	200.000,00	-0,39 / 0,06	39	Sr Unsecured	A / A1
Meksika	US91086QBG29	4,13	21.01.2026	105,06	105,39	3,05	2,98	200.000,00	-0,36 / -0,55	65	Sr Unsecured	BBB- / Baa1
Peru	US715638AS19	7,35	21.07.2025	103,75	104,20	3,36	3,27	100.000,00	-0,18 / -0,77	97	Sr Unsecured	BBB+ / A3
Endonezya	USY20721BN86	4,75	8.01.2026	104,18	104,72	2,99	2,88	200.000,00	-0,02 / -0,18	59	Sr Unsecured	BBB / Baa2
Panama	USP90603AN40	3,75	17.04.2026	96,96	98,27	3,49	3,21	1.000,00	-0,11 / -0,50	100	Sr Unsecured	BBB- / -
Rusya	RU000A0JWHA4	4,75	27.05.2026	23,02	27,51	41,13	35,93	200.000,00	-0,21 / 0,96	3604	Sr Unsecured	BBB / -
Brezilya	US105756BX78	6,00	7.04.2026	129,02	129,80	3,82	3,67	200.000,00	-0,29 / -0,40	139	Sr Unsecured	BB- / Ba2
Ukrayna	US903724AS16	7,75	1.09.2025	42,20	44,30	33,92	32,28	100.000,00	-0,14 / 2,53	3070	Sr Unsecured	B / B3u
Endonezya	US455780CV60	1,85	12.03.2031	89,80	90,33	3,17	3,10	200.000,00	-0,44 / -0,15	89	Sr Unsecured	BBB / Baa2
Filipinler	US718286BB24	7,75	14.01.2031	90,10	90,73	3,14	3,06	100.000,00	-0,58 / -0,19	87	Sr Unsecured	BBB / Baa2
Suudi Arabistan	XS2159975700	3,25	22.10.2030	91,46	92,04	3,19	3,12	200.000,00	-0,44 / 0,04	93	Sr Unsecured	A / A1
Meksika	US91086QAG38	8,30	15.08.2031	105,55	105,86	4,07	4,04	1.000,00	-0,52 / -0,48	180	Sr Unsecured	BBB- / Baa1
Brezilya	US105756CC23	3,88	12.06.2030	89,94	90,29	5,11	5,06	200.000,00	-0,39 / 0,41	284	Sr Unsecured	BB- / Ba2
Ukrayna	XS2010030836	7,25	15.03.2033	40,94	43,14	21,44	20,44	200.000,00	-1,66 / 2,70	1867	Sr Unsecured	B / -
Arjantin	US040114HR43	6,88	11.01.2048	37,38	38,30	17,93	17,53	1.000,00	0,01 / N/A	1702	Sr Unsecured	- / Ca
Şili	US168863CE60	3,86	21.06.2047	88,30	89,22	4,18	4,12	200.000,00	-1,14 / 1,11	208	Sr Unsecured	A- / A1
Katar	XS2155352748	4,40	16.04.2050	111,65	112,41	3,73	3,69	200.000,00	-0,26 / -1,23	160	Sr Unsecured	AA- / Aa3
Endonezya	US455780CR58	3,50	14.02.2050	92,58	93,50	3,94	3,88	200.000,00	-0,71 / -0,23	181	Sr Unsecured	BBB / Baa2
Peru	US715638BM30	5,63	18.11.2050	92,30	93,26	4,00	3,94	1.000,00	-0,87 / -2,32	188	Sr Unsecured	BBB+ / A3
Suudi Arabistan	XS1936302949	5,25	16.01.2050	95,52	96,30	4,00	3,95	200.000,00	-0,83 / -0,41	194	Sr Unsecured	A / A1
Meksika	US91087BAD29	4,60	10.02.2048	100,61	101,04	4,96	4,93	200.000,00	-0,77 / -0,82	283	Sr Unsecured	BBB- / Baa1
Brezilya	US105756BY51	5,63	21.02.2047	83,16	83,73	6,00	5,95	200.000,00	-0,75 / -0,33	385	Sr Unsecured	BB- / Ba2



Ülke	ISIN	Kupon %	Vade	Alış Fiyatı	Satış Fiyatı	Alış Getiri	Satış Getiri	Min. İşlem Büyüklüğü	Z - Spread (bps)	Fiyat Performans 1D (Δ %) / 5D (Δ %)	Tahvil Tipi	Kredi Notu (Moody's & Fitch)
ABD	US91282CBU45	0,13	31.03.2023	98,4	98,4	1,80	1,76	100,00	0,9	0,00 -0,11	Sr Unsecured	AAAu Aaa
Almanya	DE0001104834	0,00	10.03.2023	100,1	100,1	-0,04	-0,05	0,01	-58,9	-0,02 -0,07	Sr Unsecured	AAAu -
İngiltere	GB00BL68HG94	0,13	31.01.2023	99,2	99,2	1,39	1,38	0,01	-65,3	-0,03 0,30	Sr Unsecured	AA-u -
Fransa	FR0013479102	0,00	25.02.2023	100,0	100,0	0,02	0,00	1,00	-51,4	-0,01 -0,05	Sr Unsecured	AAu -
İtalya	IT0005384497	0,60	15.01.2023	99,4	99,4	0,35	0,34	1.000,00	-14,5	0,02 0,24	Sr Unsecured	- -
Japonya	JP1024231M43	0,01	1.04.2023	100,1	100,1	-0,06	-0,08	50.000,00	-7,0	0,00 N/A	Sr Unsecured	- -
ABD	US91282CBT71	0,75	31.03.2026	92,8	92,9	2,66	2,65	100,00	20,9	-0,12 -0,94	Sr Unsecured	AAAu Aaa
Almanya	DE0001141836	0,00	10.04.2026	98,0	98,0	0,41	0,40	0,01	-63,3	-0,03 -0,43	Sr Unsecured	AAAu -
İngiltere	GB00BL68HJ26	0,13	30.01.2026	99,0	99,1	1,44	1,44	0,01	-44,6	-0,04 0,28	Sr Unsecured	AA-u -
Fransa	FR0013415627	0,00	25.03.2025	97,0	97,1	0,63	0,61	1,00	-41,1	0,01 -0,38	Sr Unsecured	AAu -
İtalya	IT0005419848	0,00	1.02.2026	98,3	98,3	1,46	1,45	1.000,00	42,2	0,10 0,10	Sr Unsecured	- -
Japonya	JP1051471M45	0,01	20.03.2026	100,0	100,1	0,01	-0,01	50.000,00	-9,6	-0,02 N/A	Sr Unsecured	- -
ABD	US91282CBL46	1,13	15.02.2031	89,6	89,6	2,44	2,43	100,00	20,0	-0,16 -1,49	Sr Unsecured	- Aaa
Almanya	DE0001102531	0,00	15.02.2031	94,4	94,5	0,58	0,58	0,01	-65,5	0,04 -0,92	Sr Unsecured	AAAu -
İngiltere	GB00B24FF097	4,75	7.12.2030	124,3	124,4	1,64	1,64	0,01	-4,6	-0,05 0,05	Sr Unsecured	AA-u Aa3u
Fransa	FR0013516549	0,00	25.11.2030	90,0	90,0	1,05	1,04	1,00	-20,4	0,18 -0,74	Sr Unsecured	AAu -
İtalya	IT0005422891	0,60	1.04.2031	89,4	89,4	2,13	2,12	1.000,00	88,0	0,19 0,12	Sr Unsecured	- -
Japonya	JP1103621M43	0,10	20.03.2031	99,1	99,3	0,20	0,18	50.000,00	-7,8	-0,15 -0,14	Sr Unsecured	- -
ABD	US912810SU34	1,88	15.02.2051	86,2	86,3	2,55	2,54	100,00	48,8	-0,20 -1,29	Sr Unsecured	- Aaa
Almanya	DE0001102481	0,00	15.08.2050	80,8	81,0	0,70	0,70	0,01	-34,3	-0,04 -3,16	Sr Unsecured	AAAu Aaa
İngiltere	GB00BMBL1F74	0,63	22.10.2050	88,2	88,3	1,77	1,76	0,01	32,7	-0,31 -1,26	Sr Unsecured	AA-u -
Fransa	FR0013480613	0,75	25.05.2052	82,6	82,8	1,47	1,46	1,00	39,9	0,50 -1,72	Sr Unsecured	AAu Aa2u
İtalya	IT0005398406	1,70	1.09.2050	91,3	91,4	2,58	2,58	1.000,00	147,8	0,54 0,69	Sr Unsecured	- -
Japonya	JP1300701M48	0,70	20.03.2051	94,3	94,7	0,95	0,93	50.000,00	16,2	-0,71 N/A	Sr Unsecured	- -

\*Yerel Para Birimleri Kullanılmaktadır.

- *ISIN: International Securities Identification Number kelimesinin kısaltması olan menkul kıymetleri tanımlayan koddur.*
- *Kupon Oranı: Tahvilin yıllık nominal başına verdiği faiz oranıdır.*
- *Vade: Tahvilin itfa tarihidir.*
- *Fiyat: Tahvilin piyasadan aldığınız aktif fiyatıdır.*
- *Getiri: Vade sonunda elde edeceğiniz faiz getirisidir.*
- *Z - Spread(bps): İlgili tahvilin, gösterge tahvil ile arasındaki baz puan farkıdır.*
- *Kredi Notu: Tahvilin kredi notudur.*
- *Min. İşlem Büyüklüğü: İlgili tahvil ile yapacağınız minimum nominal işlem büyüklüğüdür.*
- *Senior Unsecured: Ülkenin ya da şirketin yükümlülüklerini yerine getirememesi durumunda önceliğin tahvil sahiplerinin olacağını ifade eder.*
- *Subordinated: Ülkenin ya da şirketin yükümlülüklerini yerine getirememesi durumunda önceliğin tahvil sahiplerinin olmayacağını ifade eder.*

Yatırım Danışmanlığı ve Bireysel Portföy Yönetimi

**Altan AYDIN** Direktör  
[ALTAN.AYDIN@vakifyatirim.com.tr](mailto:ALTAN.AYDIN@vakifyatirim.com.tr)

**Eren KURU** Analist  
[EREN.KURU@vakifyatirim.com.tr](mailto:EREN.KURU@vakifyatirim.com.tr)

**Umut Deniz PAK** Analist  
[UMUTDENIZ.PAK@vakifyatirim.com.tr](mailto:UMUTDENIZ.PAK@vakifyatirim.com.tr)