

Haftalık Eurobond Raporu - 04.07.2022

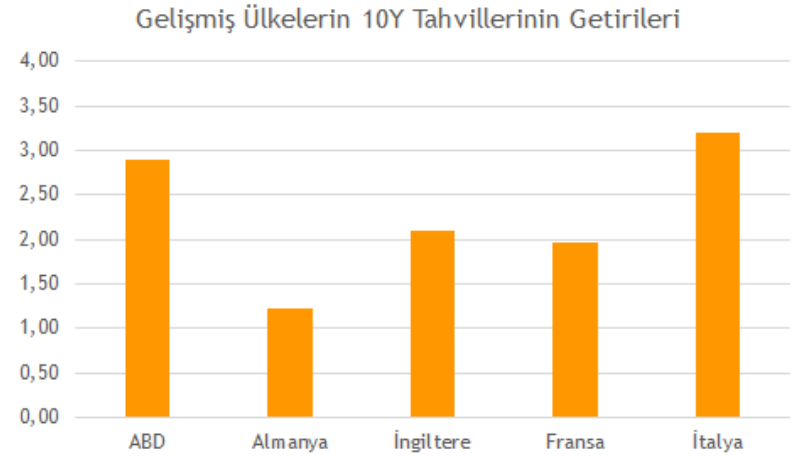
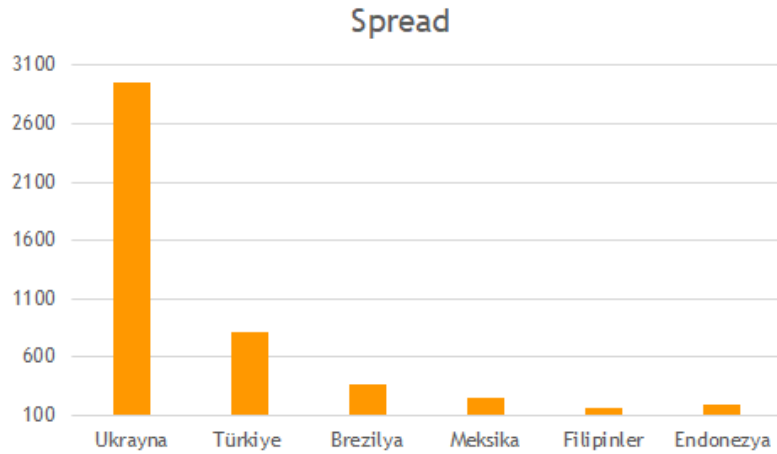
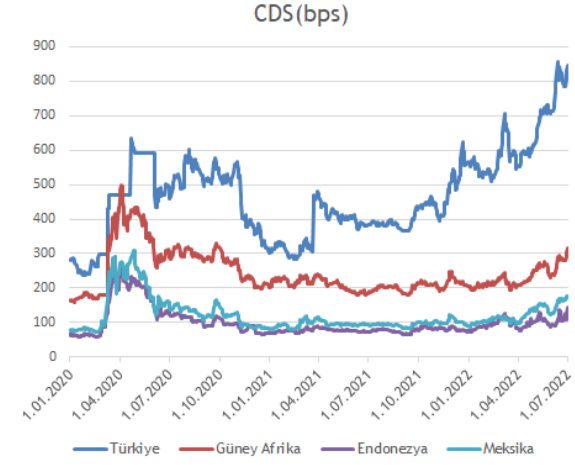
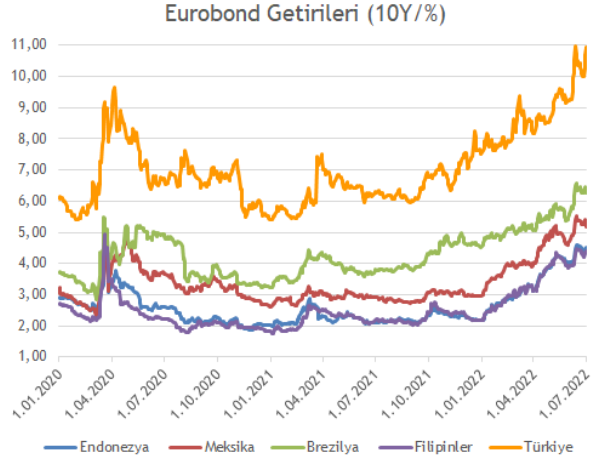
Burada yer alan yatırım bilgi, yorum ve tavsiyeleri yatırım danışmanlığı kapsamında değildir. Yatırım danışmanlığı hizmeti; aracı kurumlar, portföy yönetim şirketleri, yatırım ve kalkınma bankaları ile müşteri arasında imzalanacak yatırım danışmanlığı sözleşmesi çerçevesinde ve yetkili kuruluşlar tarafından kişilerin risk ve getiri tercihleri dikkate alınarak kişiye özel sunulmaktadır. Burada yer alan yorum ve tavsiyeler ise genel niteliktedir. Burada yer alan yorum ve tavsiyeler, mali durumunuz ile risk ve getiri tercihlerinize uygun olmayabilir. Bu nedenle, sadece burada yer alan bilgilere dayanılarak yatırım kararı verilmesi beklentilerinize uygun sonuçlar doğurmayabilir. Gerek bu yayındaki, gerekse bu yayında kullanılan kaynaklardaki hata ve eksikliklerden ve bu yayındaki bilgilerin kullanılması sonucunda yatırımcıların ve/veya ilgili kişilerin uğrayabilecekleri doğrudan ve/veya dolaylı zararlardan, kâr yoksunluğundan, manevi zararlardan ve her ne şekilde olursa olsun üçüncü kişilerin uğrayabileceği her türlü zararlardan dolayı Vakıf Yatırım Menkul Değerler A.Ş. sorumlu tutulamaz.

Geçtiğimiz hafta ABD tarafında tüketim ve harcama verilerinde zayıflık gördük. Küresel tarafta ise resesyon endişeleri hakimiyeti vardı. Bununla birlikte ABD tahvillerine alımların gerçekleştiğini gördük. 10 yıllık tahvilin getirisi %3.20'den %2.88'e kadar daraldı. Avrupa 10 yıllık getiriler de ABD'ye paralel şekilde hareket etti. Diğer taraftan Avrupa bankaları tahvil ihraçlarında ön plandaydı. Ağırlık sermaye benzeri olup, döviz türleri Singapur doları cinsinden idi.

Bulgaristan harici diğer gelişmekte olan ülkelerin hemen hemen hepsinin risk primleri genişleme kaydetti. Arjantin ve Hindistan'ın olumsuz ayrışmada ön plandaydı. Ukrayna'nın 10 yıllık eurobondunun spreadi tekrardan 2500 baz puanın üzerinde geldi. GOÜ tarafında haber akışına devam edersek, Rusya eurobond ödemelerini ruble cinsinden yapacağını açıklarken, lokal Rus bankası olan Bank of Moscow 2024 vadeli eurobondunun kupon ödemesini ruble cinsinden yaptığını açıkladı. Maliyetlerin yükselmesiyle Kazakistan 500 milyon USD nominal tutarlı eurobond ihracını iptal ettiğini paylaştı.

Yurt içinde baktığımızda risk primi 60 baz puan genişleme kaybetti. Hazine'nin ve finansal/özel sektörün getirilerinde daralma gördük. Hazine'nin orta ve uzun taraflı kıymetleri tekrardan %10'lu seviyelere geriledi. Vakıfbank'ın 2022 vadeli kıymetin getirisi %7.68'den haftayı tamamladı.

Geçen haftanın dikkat çeken kıymeti Hyundai Assan'nın 2026 vadeli tahvili oldu. Kıymetin fiyatı kabaca 1 USD değer kazanarak 90 USD seviyesine yükseldi. Bu hafta yurt içinde enflasyon verisi, yurt dışında ABD tarafında FOMC toplantı tutanakları ön planda olacak. Yatırımcılarımıza Hazine'nin kısa taraflı kıymetlerini, banka tarafında Garanti Bankası'nın 2022 vadeli kıymetini ve özel sektör tarafında ise Hyundai Assan'nın 2026 vadeli kıymetini öneririz.



USD Cinsinden Hazine Eurobondları

ISIN	Kupon %	Vade	Alış Fiyatı	Satış Fiyatı	Alış Getiri	Satış Getiri	Min. İşlem Büyüklüğü	Fiyat Performans 1D (Δ %) / 1M (Δ %)	Z - Spread (bps)	Tahvil Tipi	Kredi Notu (Moody's & Fitch)
XS1684378208	4,25	18.09.2022	98,88	99,54	9,86	6,51	200.000,00	-0,03 -0,28	622	Sr Unsecured	B2 B+
US900123BZ27	6,25	26.09.2022	99,65	100,25	7,70	5,04	200.000,00	0,02 -0,34	433	Sr Unsecured	B2 B+
US900123CA66	3,25	23.03.2023	96,87	97,44	7,84	6,99	200.000,00	0,17 -0,79	468	Sr Unsecured	B2 B+
XS1496463297	5,38	24.10.2023	94,08	94,99	10,34	9,55	200.000,00	-0,13 -2,52	710	Sr Unsecured	B2 B+
US900123CR91	7,25	23.12.2023	97,85	98,65	8,84	8,25	200.000,00	0,45 -1,88	570	Sr Unsecured	B2 B+
US900123CF53	5,75	22.03.2024	93,25	94,08	10,14	9,57	200.000,00	0,48 -2,69	705	Sr Unsecured	B2 B+
XS1917720911	8,25	24.01.2024	97,67	98,55	9,90	9,27	200.000,00	-0,22 -1,63	675	Sr Unsecured	B2 B+
XS1814962582	6,13	3.05.2024	92,95	93,91	10,46	9,85	200.000,00	-0,03 -2,01	737	Sr Unsecured	B2 B+
US900123CV04	6,35	10.08.2024	92,78	93,58	10,26	9,81	200.000,00	0,52 -3,16	729	Sr Unsecured	B2 B+
US900123CW86	5,60	14.11.2024	90,16	91,00	10,41	9,97	200.000,00	0,55 -3,41	750	Sr Unsecured	B2 B+
US900123AW05	7,38	5.02.2025	93,53	94,22	10,29	9,97	2.000,00	0,78 -3,54	746	Sr Unsecured	B2 B+
US900123CZ18	6,38	14.10.2025	88,88	89,72	10,47	10,14	200.000,00	0,51 -4,07	770	Sr Unsecured	B2 B+
US900123CX69	4,25	13.03.2025	86,16	87,07	10,27	9,84	200.000,00	0,42 -3,69	741	Sr Unsecured	B2 B+
US900123CJ75	4,25	14.04.2026	80,81	81,70	10,54	10,21	200.000,00	0,55 -5,14	780	Sr Unsecured	B2 B+
US900123DB31	4,75	26.01.2026	83,38	83,95	10,47	10,25	200.000,00	0,71 -4,65	777	Sr Unsecured	B2 B+
XS232876106	5,75	6.07.2026	83,16	84,12	11,07	10,74	200.000,00	-0,20 -3,77	833	Sr Unsecured	B2 B+
US900123CK49	4,88	9.10.2026	80,59	81,45	10,66	10,37	200.000,00	0,58 -5,87	795	Sr Unsecured	B2 B+
US900123CL22	6,00	25.03.2027	82,67	83,56	10,77	10,51	200.000,00	0,56 -6,21	808	Sr Unsecured	B2 B+
USM88269US88	8,60	24.09.2027	91,53	92,32	10,76	10,54	200.000,00	0,84 -6,84	808	Sr Unsecured	- -
US900123CP36	5,13	17.02.2028	76,90	77,52	10,70	10,53	200.000,00	0,94 -7,36	804	Sr Unsecured	B2 B+
US900123CQ19	6,13	24.10.2028	79,25	79,91	10,74	10,57	200.000,00	0,94 -7,80	808	Sr Unsecured	B2 B+
US900123CT57	7,63	26.04.2029	84,80	85,78	10,83	10,61	1.000,00	0,77 -7,75	814	Sr Unsecured	B2 B+
US900123AL40	11,88	15.01.2030	105,69	106,72	10,75	10,56	200.000,00	0,77 -7,52	807	Sr Unsecured	B2 B+
US900123CY43	5,25	13.03.2030	71,87	72,79	10,71	10,49	200.000,00	0,73 -8,74	802	Sr Unsecured	B2 B+
US900123DA57	5,95	15.01.2031	73,21	73,97	10,84	10,68	200.000,00	0,68 -8,92	817	Sr Unsecured	B2 B+
US900123DC14	5,88	26.06.2031	72,03	72,92	10,82	10,63	2.000,00	0,61 -9,33	813	Sr Unsecured	B2 B+
US900123AT75	8,00	14.02.2034	84,94	85,74	10,25	10,11	2.000,00	0,74 -9,78	753	Sr Unsecured	B2 B+
US900123DD96	6,50	20.09.2033	72,08	72,94	10,86	10,70	200.000,00	0,72 -10,65	813	Sr Unsecured	- B+
US900123AY60	6,88	17.03.2036	73,63	74,44	10,56	10,42	2.000,00	0,81 -10,10	780	Sr Unsecured	B2 B+
US900123BB58	7,25	5.03.2038	76,08	76,91	10,37	10,24	100.000,00	0,80 -10,08	760	Sr Unsecured	B2 B+
US900123BG46	6,75	30.05.2040	70,02	70,98	10,49	10,34	200.000,00	0,70 -10,63	771	Sr Unsecured	B2 B+
US900123BJ84	6,00	14.01.2041	64,07	64,99	10,42	10,26	200.000,00	0,83 -10,90	763	Sr Unsecured	B2 B+
US900123CB40	4,88	16.04.2043	59,72	60,35	9,28	9,18	200.000,00	1,24 -7,48	653	Sr Unsecured	B2 B+
US900123CG37	6,63	17.02.2045	68,15	68,94	10,27	10,15	200.000,00	1,02 -9,39	754	Sr Unsecured	B2 B+
US900123CM05	5,75	11.05.2047	62,20	62,85	9,85	9,74	200.000,00	1,19 -9,00	714	Sr Unsecured	B2 B+

EUR Cinsinden Hazine Eurobondları

ISIN	Kupon %	Vade	Alış Fiyatı	Satış Fiyatı	Alış Getiri	Satış Getiri	Min. İşlem Büyüklüğü	Fiyat Performans 1D (Δ %) / 1M (Δ %)	Z - Spread (bps)	Tahvil Tipi	Kredi Notu (Moody's & Fitch)
XS1057340009	4,13	11.04.2023	99,09	100,05	5,31	4,02	100.000,00	0,11 -1,18	415	Sr Unsecured	B2 B+
XS1843443356	4,63	31.03.2025	92,73	93,49	7,66	7,32	100.000,00	0,43 -3,93	621	Sr Unsecured	B2 B+
XS1629918415	3,25	14.06.2025	88,84	89,65	7,62	7,28	100.000,00	0,50 -4,26	614	Sr Unsecured	B2 B+
XS1909184753	5,20	16.02.2026	91,37	92,17	8,03	7,75	100.000,00	0,58 -4,57	648	Sr Unsecured	B2 B+
XS2361850527	4,38	8.07.2027	83,26	84,21	8,63	8,36	100.000,00	0,45 -6,06	692	Sr Unsecured	B2 B+

USD Cinsinden Hazine Sukukları

ISIN	Kupon %	Vade	Alış Fiyatı	Satış Fiyatı	Alış Getiri	Satış Getiri	Min. İşlem Büyüklüğü	Fiyat Performans 1D (Δ %) / 1M (Δ %)	Z - Spread (bps)	Tahvil Tipi	Kredi Notu (Moody's & Fitch)
XS1586385178	5,00	6.04.2023	N/A	N/A	N/A	N/A	200.000,00	N/A N/A	N/A	Sr Unsecured	B2 B+
XS1141043296	4,49	25.11.2024	93,19	94,03	7,64	7,24	200.000,00	0,12 -1,20	433	Sr Unsecured	B2 B+
XS2351109116	5,13	22.06.2026	N/A	N/A	N/A	N/A	200.000,00	N/A N/A	N/A	Sr Unsecured	B2 B+
XS2441287773	7,25	24.02.2027	94,59	95,51	8,68	8,43	200.000,00	0,19 -1,48	556	Sr Unsecured	B2 B+

(Türkiye İhracat Kredi Bankası A.Ş. / Türk Eximbank)

Şirket Adı	ISIN	Kupon %	Vade	Alış Fiyatı	Satış Fiyatı	Alış Getiri	Satış Getiri	Min. İşlem Büyüklüğü	Fiyat Performans 1D (Δ %) / 1M (Δ %)	Z - Spread (bps)	Tahvil Tipi	Kredi Notu (Moody's & Fitch)
Garanti Bankası	USM8931TAF68	5,25	13.09.2022	99,23	99,45	9,32	8,11	200.000,00	0,01 -0,49	680	Sr Unsecured	B2 B+
Akbank	USM0375YAK49	5,00	24.10.2022	99,19	99,42	7,68	6,90	200.000,00	0,00 -0,47	512	Sr Unsecured	B2 B+
İş Bankası	XS0847042024	6,00	24.10.2022	98,96	99,55	9,46	7,45	150.000,00	0,02 -0,29	630	Subordinated	Caa2 B-
Vakıfbank	XS0849728190	6,00	1.11.2022	98,91	99,09	9,43	8,84	200.000,00	0,02 -0,55	693	Subordinated	Caa3 B-
Yapı Kredi	XS0861979440	5,50	6.12.2022	98,54	98,83	9,09	8,36	200.000,00	0,01 -0,80	632	Subordinated	Caa1 B-
TSKB	XS1750996206	5,50	16.01.2023	98,79	99,16	7,88	7,15	200.000,00	0,01 -0,39	492	Sr Unsecured	B3 B+
Fibabanka	XS1711581337	6,00	25.01.2023	96,06	96,42	13,62	12,90	200.000,00	0,03 -1,16	1064	Sr Unsecured	- B+
Vakıfbank	XS1760780731	5,75	30.01.2023	98,49	98,65	8,53	8,22	200.000,00	-0,23 -0,87	574	Sr Unsecured	B2 B+
Garanti Bankası	XS1576037284	5,88	16.03.2023	98,68	98,88	7,84	7,54	200.000,00	0,24 -1,08	497	Sr Unsecured	B2 B+
Yapı Kredi	XS1788516679	6,10	16.03.2023	98,13	98,46	8,91	8,41	200.000,00	0,01 -1,14	594	Sr Unsecured	B2 B+
Ziraat Bankası	XS1691349010	5,13	29.09.2023	95,27	96,22	9,27	8,41	200.000,00	0,45 -1,27	598	Sr Unsecured	B2 B+
İş Bankası	XS1003016018	7,85	10.12.2023	97,93	98,23	9,43	9,19	200.000,00	0,22 -1,80	645	Subordinated	Caa3 B-
Vakıfbank	XS1970705528	8,13	28.03.2024	96,16	96,49	10,60	10,38	200.000,00	-0,08 -2,14	768	Sr Unsecured	B2 B+
İş Bankası	XS1578203462	6,13	25.04.2024	93,18	93,58	10,36	10,10	200.000,00	0,13 -2,55	743	Sr Unsecured	B3 B+
Yapı Kredi	XS1634372954	5,85	21.06.2024	92,39	92,80	10,23	9,98	200.000,00	0,02 -3,11	733	Sr Unsecured	B2 B+
QNB Finansbank	XS1959391019	6,88	7.09.2024	100,19	100,81	6,77	6,46	200.000,00	0,20 -1,06	388	Sr Unsecured	B2 B+
TSKB	XS2100270508	6,00	23.01.2025	89,53	89,85	10,81	10,65	200.000,00	0,04 -3,18	805	Sr Unsecured	B3 B+
Vakıfbank	XS2112797290	5,25	5.02.2025	87,53	87,80	10,92	10,79	200.000,00	-0,01 -2,73	818	Sr Unsecured	B2 B+
Akbank	XS1210422074	5,13	31.03.2025	88,39	88,79	10,08	9,90	200.000,00	0,32 -2,19	734	Sr Unsecured	B2 B+
Vakıfbank	XS2266963003	6,50	8.01.2026	87,27	87,45	10,97	10,90	200.000,00	0,08 -3,00	833	Sr Unsecured	B2 B+
TSKB	US90015YAB56	5,88	14.01.2026	85,89	86,02	10,80	10,75	200.000,00	0,38 -2,33	817	Sr Unsecured	B3 B+
Ziraat Bankası	XS2274089288	5,38	2.03.2026	84,15	85,33	10,72	10,28	200.000,00	-1,36 -1,86	791	Sr Unsecured	B2 B+
Vakıfbank	US90015WAL72	5,50	1.10.2026	82,21	82,41	10,84	10,77	200.000,00	0,20 -3,35	823	Sr Unsecured	- -
Garanti Bankası	XS1617531063	6,13	24.05.2027	85,23	86,35	11,18	10,85	200.000,00	0,26 -4,57	821	Subordinated	Caa2 B
Odeabank	XS1655085485	7,63	1.08.2027	64,12	65,12	20,66	20,23	200.000,00	0,00 -10,25	N/A	Subordinated	Caa3 CCC+
Vakıfbank	XS1551747733	8,00	1.11.2027	97,48	97,80	9,24	9,16	200.000,00	-0,04 -0,68	1347	Subordinated	Ca B-
Credit Europe	XS1706923148	7,25	9.11.2027	93,74	95,07	9,47	9,14	200.000,00	-0,51 -2,54	2290	Subordinated	B2 B-
Fibabanka	XS1386178237	7,75	24.11.2027	95,52	97,11	9,17	8,78	200.000,00	0,01 -0,09	1574	Subordinated	- B-
Akbank	XS1772360803	6,80	27.04.2028	90,09	90,91	9,08	8,89	200.000,00	-1,23 -4,06	1726	Subordinated	Caa2 B-
İş Bankası	XS1623796072	7,00	29.06.2028	90,29	91,32	9,95	9,71	200.000,00	-0,12 -5,04	1475	Subordinated	Caa3 B-
İş Bankası	XS2106022754	7,75	22.01.2030	91,05	91,59	10,28	10,17	200.000,00	0,41 -3,55	911	Subordinated	Caa3 B-
Yapı Kredi	XS2286436451	7,88	22.01.2031	89,46	90,31	11,01	10,85	200.000,00	0,33 -4,16	882	Subordinated	Caa2 B-
Akbank	XS2355183091	6,80	22.06.2031	85,42	85,77	10,33	10,26	200.000,00	-0,60 -3,62	884	Subordinated	- B-
Yapı Kredi Perp	XS1867595750	13,88	29.06.2028	102,20	103,33	13,80	13,80	200.000,00	-1,26 -3,55	972	Jr Subordinated	Caa3u -

Özel Sektörün USD Cinsinden Eurotahvilleri

Şirket Adı	ISIN	Kupon %	Vade	Alış Fiyatı	Satış Fiyatı	Alış Getiri	Satış Getiri	Min. İşlem Büyüklüğü	Fiyat Performans 1D (Δ %) / 1M (Δ %)	Z - Spread (bps)	Tahvil Tipi	Kredi Notu (Moody's & Fitch)
Anadolu Efes	XS0848940523	3,38	1.11.2022	98,36	98,58	8,58	7,90	200.000,00	0,01 -0,15	602	Sr Unsecured	B2u -
Petkim	XS1747548532	5,88	26.01.2023	98,68	99,10	8,35	7,55	200.000,00	0,02 0,12	532	Sr Unsecured	B2 B
Koç Holding	XS1379145656	5,25	15.03.2023	98,70	98,88	7,19	6,92	200.000,00	0,07 -0,27	434	Sr Unsecured	B2 -
Arçelik	XS0910932788	5,00	3.04.2023	98,14	98,37	7,61	7,28	200.000,00	-0,16 -0,33	469	Sr Unsecured	- BB +
Rönesans Gayrimenkul	XS1807502668	7,25	26.04.2023	N/A	N/A	8,54	8,54	200.000,00	N/A N/A	574	Sr Unsecured	B3 B
Türk Telekom	XS1028951264	4,88	19.06.2024	89,30	89,45	11,12	11,02	200.000,00	0,44 -3,20	829	Sr Unsecured	- BB-
Coca Cola İçecek	XS1577950402	4,22	19.09.2024	94,60	94,94	6,90	6,72	200.000,00	0,01 -1,56	408	Sr Unsecured	B2 BBB-
Tüpraş	XS1686704948	4,50	18.10.2024	90,81	91,04	9,04	8,92	200.000,00	0,30 -1,56	626	Sr Unsecured	B2 B+
Türk Telekom	XS1955059420	6,88	28.02.2025	89,77	90,00	11,46	11,35	200.000,00	-0,08 -4,22	873	Sr Unsecured	- BB-
Koç Holding	XS1961766596	6,50	11.03.2025	93,51	93,84	9,28	9,13	200.000,00	0,20 -3,30	655	Sr Unsecured	B2 -
Turkcell	XS1298711729	5,75	15.10.2025	87,25	87,59	10,44	10,31	200.000,00	-0,13 -4,20	776	Sr Unsecured	B2u BB-
Ülker Bisküvi	XS2241387500	6,95	30.11.2025	76,93	77,65	16,20	15,86	200.000,00	0,13 -5,62	1342	Sr Unsecured	- BB-
İstanbul Büyükşehir Belediyesi	US46522TAA60	6,38	9.12.2025	81,38	82,13	13,32	13,00	200.000,00	-0,03 N/A	1055	Sr Unsecured	B2 BB-
Pegasus	XS2337336445	9,25	30.04.2026	93,18	93,53	11,50	11,38	200.000,00	0,28 -2,52	884	Sr Unsecured	- BB-
Şişecam	XS1961010987	6,95	14.03.2026	89,46	89,64	10,46	10,39	200.000,00	0,26 -3,69	784	Sr Unsecured	B2 BB-
Arçelik	XS2346972263	3,00	27.05.2026	84,83	86,18	7,65	7,19	100.000,00	-0,07 -4,11	597	Sr Unsecured	- B-
Zorlu Yenilenebilir Enerji	XS2346915890	9,00	1.06.2026	72,20	72,80	19,49	19,21	200.000,00	0,77 -9,75	1879	Secured	- BB+
Sasa Polyester*	XS2357838601	3,25	30.06.2026	144,39	146,52	-6,43	-6,81	200.000,00	1,95 11,47	1683	Sr Unsecured	- -
Hyundai Assan Otomotiv	XS2362559481	1,63	30.07.2026	90,24	90,46	4,30	4,23	200.000,00	0,78 0,09	169	Sr Unsecured	Baa1 -
Aydem Yenilenebilir Enerji	XS2368781477	7,75	2.02.2027	72,79	73,19	16,44	16,29	200.000,00	0,27 -5,74	1546	Secured	- B+
İstanbul Büyükşehir Belediyesi	XS2468421248	10,75	12.04.2027	N/A	N/A	13,37	13,37	200.000,00	-0,33 -6,03	1078	Sr Unsecured	- -
Anadolu Efes	XS2355105292	3,38	29.06.2028	69,35	71,89	10,38	9,68	200.000,00	0,66 -7,14	745	Sr Unsecured	- BBB-
Türk Hava Yolları	US10010YAA01	4,20	15.09.2028	80,24	83,99	9,52	8,40	2.000,00	0,00 -4,34	1238	1st Lien Secured	B2 BB
Turkcell	XS1803215869	5,80	11.04.2028	79,11	79,53	10,75	10,64	200.000,00	0,66 -6,32	811	Sr Unsecured	- BB-
Coca Cola İçecek	XS2434515313	4,50	20.01.2029	81,39	81,93	8,24	8,11	200.000,00	0,69 -7,21	559	Sr Unsecured	- BBB-
Kuveyt Türk	XS2384355520	6,13	16.12.2031	95,85	96,24	7,73	7,67	200.000,00	-0,72 -2,00	460	Subordinated	- B
LimakPort İskenderun	XS2339789732	9,50	10.07.2036	86,38	87,64	11,47	11,26	200.000,00	0,25 -2,58	942	Secured	B3 BB-

(EUR)

*Paya Dönüştürülebilir Tahvil

Ülke	ISIN	Kupon %	Vade	Alış Fiyatı	Satış Fiyatı	Alış Getiri	Satış Getiri	Min. İşlem Büyüklüğü	Fiyat Performans 1D (Δ %) / 1M (Δ %)	Z - Spread (bps)	Tahvil Tipi	Kredi Notu (Moody's & Fitch)
Ukrayna	XS1303921214	7,75	1.09.2022	26,01	27,11	92,61	89,43	100.000,00	1,93 -33,13	8824	Sr Unsecured	B B3u
Suudi Arabistan	XS2159975619	2,90	22.10.2025	95,20	95,75	3,65	3,51	200.000,00	0,73 -1,96	99	Sr Unsecured	A A1
Meksika	US91086QBG29	4,13	21.01.2026	98,89	99,23	4,41	4,32	200.000,00	0,29 -2,17	178	Sr Unsecured	BBB- Baa1
Peru	US715638AS19	7,35	21.07.2025	98,54	98,79	4,45	4,39	100.000,00	0,54 -1,42	183	Sr Unsecured	BBB+ A3
Endonezya	USY20721BN86	4,75	8.01.2026	97,82	98,54	4,34	4,18	200.000,00	-0,04 -1,91	167	Sr Unsecured	BBB Baa2
Panama	USP90603AN40	3,75	17.04.2026	93,56	95,13	4,30	3,94	1.000,00	0,23 0,47	153	Sr Unsecured	BBB- -
Rusya	RU000A0JWHA4	4,75	27.05.2026	21,86	24,96	42,22	38,40	200.000,00	-0,72 26,26	3993	Sr Unsecured	BBB -
Brezilya	US105756BX78	6,00	7.04.2026	121,69	122,33	5,03	4,90	200.000,00	0,03 -3,46	237	Sr Unsecured	BB- Ba2
Ukrayna	US903724AS16	7,75	1.09.2025	26,34	27,41	46,37	44,93	100.000,00	1,93 -30,81	4303	Sr Unsecured	B B3u
Endonezya	US455780CV60	1,85	12.03.2031	80,97	81,60	4,52	4,43	200.000,00	0,01 -4,10	186	Sr Unsecured	BBB Baa2
Filipinler	US718286BB24	7,75	14.01.2031	81,25	81,95	4,38	4,28	100.000,00	-0,02 -4,17	170	Sr Unsecured	BBB Baa2
Suudi Arabistan	XS2159975700	3,25	22.10.2030	83,96	84,54	4,14	4,06	200.000,00	0,93 -3,78	143	Sr Unsecured	A A1
Meksika	US91086QAG38	8,30	15.08.2031	96,84	96,86	5,21	5,18	1.000,00	0,76 -3,52	255	Sr Unsecured	BBB- Baa1
Brezilya	US105756CC23	3,88	12.06.2030	82,65	82,74	6,27	6,24	200.000,00	1,01 -5,57	363	Sr Unsecured	BB- Ba2
Ukrayna	XS2010030836	7,25	15.03.2033	25,04	26,30	32,84	31,54	200.000,00	1,49 -29,66	2952	Sr Unsecured	B -
Arjantin	US040114HR43	6,88	11.01.2048	39,63	40,15	17,67	17,45	1.000,00	-0,03 2,20	1646	Sr Unsecured	- Ca
Şili	US168863CE60	3,86	21.06.2047	76,56	77,45	5,00	4,93	200.000,00	1,41 -4,87	240	Sr Unsecured	A- A1
Katar	XS2155352748	4,40	16.04.2050	96,48	97,26	4,63	4,57	200.000,00	0,80 -5,01	198	Sr Unsecured	AA- Aa3
Endonezya	US455780CR58	3,50	14.02.2050	78,72	79,81	4,92	4,83	200.000,00	0,04 N/A	226	Sr Unsecured	BBB Baa2
Peru	US715638BM30	5,63	18.11.2050	75,15	76,13	5,23	5,15	1.000,00	0,84 -7,07	259	Sr Unsecured	BBB+ A3
Suudi Arabistan	XS1936302949	5,25	16.01.2050	82,84	83,58	4,80	4,75	200.000,00	1,30 -5,02	224	Sr Unsecured	A A1
Meksika	US91087BAD29	4,60	10.02.2048	83,86	83,88	6,21	6,21	200.000,00	1,11 -8,03	359	Sr Unsecured	BBB- Baa1
Brezilya	US105756BY51	5,63	21.02.2047	69,15	69,53	7,38	7,35	200.000,00	1,19 -8,68	473	Sr Unsecured	BB- Ba2

Ülke	ISIN	Kupon %	Vade	Alış Fiyatı	Satış Fiyatı	Alış Getiri	Satış Getiri	Min. İşlem Büyüklüğü	Z - Spread (bps)	Fiyat Performans 1D (Δ %) / 5D (Δ %)	Tahvil Tipi	Kredi Notu (Moody's & Fitch)
ABD	US91282CBU45	0,13	31.03.2023	98,1	98,2	2,74	2,62	100,00	-8,8	0,09 -0,10	Sr Unsecured	AAAu Aaa
Almanya	DE0001104834	0,00	10.03.2023	99,5	99,6	0,46	0,42	0,01	-71,6	0,37 -0,60	Sr Unsecured	AAAu -
İngiltere	GB00BL68HG94	0,13	31.01.2023	98,8	98,9	1,66	1,63	0,01	-80,1	0,34 -0,53	Sr Unsecured	AA-u -
Fransa	FR0013479102	0,00	25.02.2023	99,4	99,4	0,40	0,35	1,00	-70,2	0,27 -0,52	Sr Unsecured	AAu -
İtalya	IT0005384497	0,60	15.01.2023	98,5	98,5	0,98	0,94	1.000,00	-9,2	0,36 -0,76	Sr Unsecured	- -
Japonya	JP1024231M43	0,01	1.04.2023	100,1	100,1	-0,12	-0,14	50.000,00	-11,8	0,00 N/A	Sr Unsecured	- -
ABD	US91282CBT71	0,75	31.03.2026	92,6	92,7	2,85	2,84	100,00	25,2	0,80 -0,98	Sr Unsecured	AAAu Aaa
Almanya	DE0001141836	0,00	10.04.2026	102,1	102,2	0,89	0,88	0,01	-76,1	0,89 -1,40	Sr Unsecured	AAAu -
İngiltere	GB00BL68HJ26	0,13	30.01.2026	97,7	97,8	1,72	1,71	0,01	-58,0	0,86 -1,52	Sr Unsecured	AA-u -
Fransa	FR0013415627	0,00	25.03.2025	96,9	97,0	1,32	1,30	1,00	-37,6	0,88 -1,62	Sr Unsecured	AAu -
İtalya	IT0005419848	0,00	1.02.2026	95,2	95,2	2,19	2,18	1.000,00	59,9	1,01 -2,43	Sr Unsecured	- -
Japonya	JP1051471M45	0,01	20.03.2026	100,1	100,2	-0,03	-0,05	50.000,00	-15,0	0,04 0,04	Sr Unsecured	- -
ABD	US91282CBL46	1,13	15.02.2031	87,2	87,2	2,81	2,81	100,00	19,7	1,51 -1,55	Sr Unsecured	- Aaa
Almanya	DE0001102531	0,00	15.02.2031	89,0	89,0	1,23	1,22	0,01	-83,6	1,09 -2,07	Sr Unsecured	AAAu -
İngiltere	GB00B24FF097	4,75	7.12.2030	119,3	119,3	2,09	2,09	0,01	-10,1	1,17 -1,91	Sr Unsecured	AA-u Aa3u
Fransa	FR0013516549	0,00	25.11.2030	84,0	84,0	1,79	1,78	1,00	-29,8	1,30 -2,70	Sr Unsecured	AAu -
İtalya	IT0005422891	0,60	1.04.2031	82,1	82,2	3,08	3,06	1.000,00	99,4	1,74 -3,71	Sr Unsecured	- -
Japonya	JP1103621M43	0,10	20.03.2031	98,8	99,0	0,24	0,22	50.000,00	-12,8	0,17 N/A	Sr Unsecured	- -
ABD	US912810SU34	1,88	15.02.2051	76,5	76,6	3,13	3,12	100,00	54,8	2,46 -1,88	Sr Unsecured	- Aaa
Almanya	DE0001102481	0,00	15.08.2050	62,5	62,8	1,57	1,56	0,01	-34,2	1,31 -3,59	Sr Unsecured	AAAu Aaa
İngiltere	GB00BMBL1F74	0,63	22.10.2050	74,9	75,0	2,47	2,46	0,01	41,2	2,32 -1,81	Sr Unsecured	AA-u -
Fransa	FR0013480613	0,75	25.05.2052	64,9	65,1	2,41	2,40	1,00	46,7	1,54 -3,07	Sr Unsecured	AAu Aa2u
İtalya	IT0005398406	1,70	1.09.2050	74,7	75,1	3,55	3,52	1.000,00	155,5	2,31 -5,89	Sr Unsecured	- -
Japonya	JP1300701M48	0,70	20.03.2051	88,1	88,5	1,26	1,24	50.000,00	21,7	0,20 -0,88	Sr Unsecured	- -

*Yerel Para Birimleri Kullanılmaktadır.

- *ISIN: International Securities Identification Number kelimesinin kısaltması olan menkul kıymetleri tanımlayan koddur.*
- *Kupon Oranı: Tahvilin yıllık nominal başına verdiği faiz oranıdır.*
- *Vade: Tahvilin itfa tarihidir.*
- *Fiyat: Tahvilin piyasadandan aldığınız aktif fiyatıdır.*
- *Getiri: Vade sonunda elde edeceğiniz faiz getirisi.*
- *Z - Spread(bps): İlgili tahvilin, gösterge tahvil ile arasındaki baz puan farkıdır.*
- *Kredi Notu: Tahvilin kredi notudur.*
- *Min. İşlem Büyüklüğü: İlgili tahvil ile yapacağınız minimum nominal işlem büyüklüğüdür.*
- *Senior Unsecured: Ülkenin ya da şirketin yükümlülüklerini yerine getirememesi durumunda önceliğin tahvil sahiplerinin olacağını ifade eder.*
- *Subordinated: Ülkenin ya da şirketin yükümlülüklerini yerine getirememesi durumunda önceliğin tahvil sahiplerinin olmayacağını ifade eder.*

Yatırım Danışmanlığı ve Bireysel Portföy Yönetimi

Altan AYDIN Direktör
ALTAN.AYDIN@vakifyatirim.com.tr

Eren KURU Analist
EREN.KURU@vakifyatirim.com.tr

Umut Deniz PAK Analist
UMUTDENIZ.PAK@vakifyatirim.com.tr