

Haftalık Eurobond Raporu - 05.09.2022

Burada yer alan yatırım bilgi, yorum ve tavsiyeleri yatırım danışmanlığı kapsamında değildir. Yatırım danışmanlığı hizmeti; aracı kurumlar, portföy yönetim şirketleri, yatırım ve kalkınma bankaları ile müşteri arasında imzalanacak yatırım danışmanlığı sözleşmesi çerçevesinde ve yetkili kuruluşlar tarafından kişilerin risk ve getiri tercihleri dikkate alınarak kişiye özel sunulmaktadır. Burada yer alan yorum ve tavsiyeler ise genel niteliktedir. Burada yer alan yorum ve tavsiyeler, mali durumunuz ile risk ve getiri tercihlerinize uygun olmayabilir. Bu nedenle, sadece burada yer alan bilgilere dayanılarak yatırım kararı verilmesi beklentilerinize uygun sonuçlar doğurmayabilir. Gerek bu yayındaki, gerekse bu yayında kullanılan kaynaklardaki hata ve eksikliklerden ve bu yayındaki bilgilerin kullanılması sonucunda yatırımcıların ve/veya ilgili kişilerin uğrayabilecekleri doğrudan ve/veya dolaylı zararlardan, kâr yoksunluğundan, manevi zararlardan ve her ne şekilde olursa olsun üçüncü kişilerin uğrayabileceği her türlü zararlardan dolayı Vakıf Yatırım Menkul Değerler A.Ş. sorumlu tutulamaz.

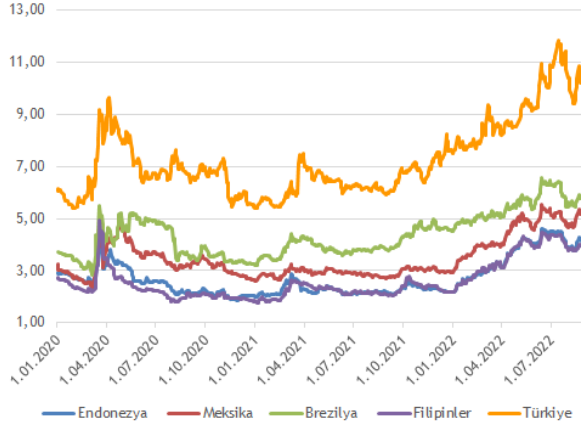
Geçen hafta piyasaların gözü ABD’de açıklanan tarım dışı istihdam verisinde idi. Önceki toplantılarda ve üyelerin açıklamalarında, Fed’in enflasyonu kontrol altına almak için agresif faiz artırımlarına gidebileceği ifade edilirken, bu artırımlar için bir diğer kriter de istihdam piyasasının gücü olarak takip ediliyordu. Nitekim Cuma günü açıklanan tarım dışı istihdam verisi beklentilerin üzerinde gerçekleşti ve Fed’in 75 bp faiz artırım beklentileri, ABD doları ve tahvil faizlerinde yükseliş görüldü. ABD 10 yıllık tahvil faizi %3.30'lara kadar genişleme gösterdi. Geçen hafta batı kıtasında ihraçlar yok denilecek kadar azdı. Sadece Fransa'nın PTT'si La Poste EUR bazlı sürdürülebilirlik linkli iki farklı vadede tahvil ihracı gerçekleştireceğini açıkladı.

GOÜ ülkelerin risk primleri çoğunlukla negatif performans sergiledi. Hindistan ve Macaristan en fazla negatif ayrışanlar arasında yer alırken Güney Kore ve Şili kısmi pozitif ayrıştı. Güney Kore'nin kamu tarafında sadece USD bazlı eurobondu Korea South East Power'a ait. Her ne kadar da geçen hafta pozitif performans sergilese de Ağustos ayı performansı kötüydü. Tahvilin getirisi 60 baz puan artış göstererek %4.19'a yükseldi.

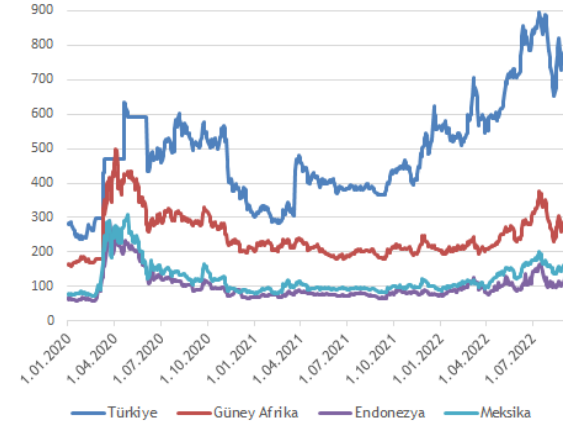
Yurt içinde baktığımızda risk primi geçen haftayı nötr sonlandırdı diyebiliriz. Hazine'nin ve finansal/özel sektörün getirilerinde yükseliş gözlemledik. Hazine'nin orta ve uzun taraflı kıymetlerinde tekrardan %10.00'un üzerine geldi.

Geçen haftanın dikkat çeken kıymeti Fibabanka'nın 2023 vadeli tahvili oldu. Kıymetin fiyatı kabaca 1.80 USD değer kazanarak 96.66 USD seviyesine yükseldi. Ayrıca bugün açıklanacak olan Ağustos ayı enflasyon verisi öncesinde OVP'ye göre yıl sonu enflasyon beklentisinin %65 olduğu görülüyor, bugünkü enflasyon için piyasa beklentisi ise %81.3 seviyesinde bulunuyor. Bugün ABD piyasaları kapalı olacak, haftanın ikinci yarısının daha dalgalı geçmesini bekliyoruz. Yatırımcılarımıza kısa taraflı hazine ya da banka tahvillerini tavsiye ederiz.

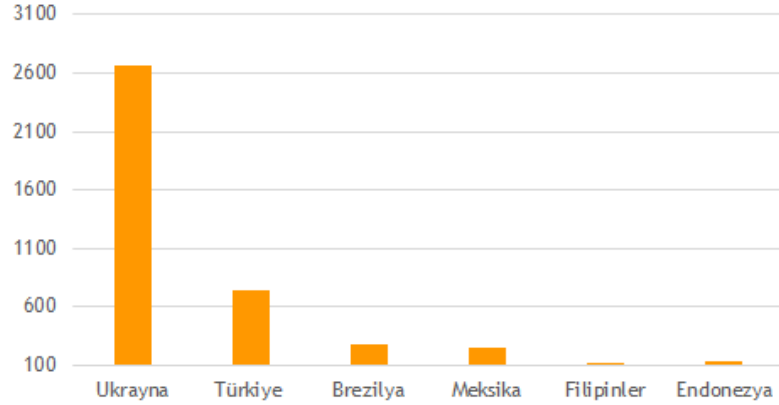
Eurobond Getirileri (10Y/%)



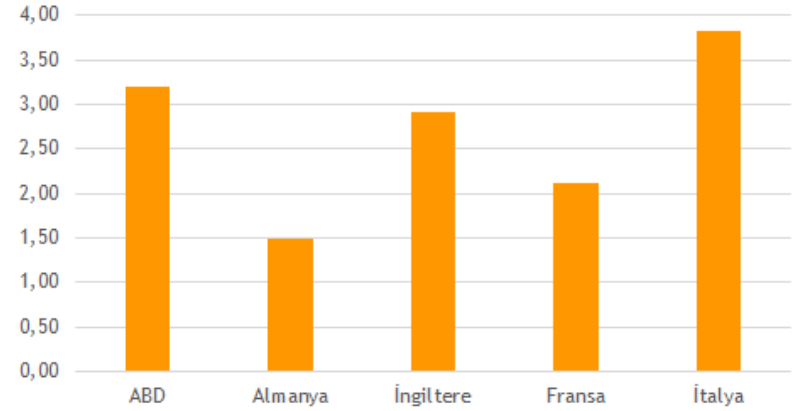
CDS (bps)



Spread



Gelişmiş Ülkelerin 10Y Tahvillerinin Getirileri



USD Cinsinden Hazine Eurobondları

ISIN	Kupon %	Vade	Alış Fiyatı	Satış Fiyatı	Alış Getiri	Satış Getiri	Min. İşlem Büyüklüğü	Fiyat Performans 1D (Δ %) / 1M (Δ %)	Z - Spread (bps)	Tahvil Tipi	Kredi Notu (Moody's & Fitch)
XS1684378208	4,25	18.09.2022	99,51	100,18	20,08	-1,57	200.000,00	0,02 0,03	713	Sr Unsecured	B2 B-
US900123BZ27	6,25	26.09.2022	99,91	100,41	7,84	-1,42	200.000,00	0,01 -0,04	79	Sr Unsecured	B3 B
US900123CA66	3,25	23.03.2023	98,42	99,05	6,25	5,03	200.000,00	0,27 0,39	223	Sr Unsecured	B3 B
XS1496463297	5,38	24.10.2023	95,42	96,95	9,74	8,24	200.000,00	0,11 3,20	536	Sr Unsecured	B2 B-
US900123CR91	7,25	23.12.2023	99,92	100,70	7,30	6,66	200.000,00	0,23 -0,04	336	Sr Unsecured	B3 B
US900123CF53	5,75	22.03.2024	95,58	96,35	8,88	8,32	200.000,00	0,51 0,60	499	Sr Unsecured	B3 B
XS1917720911	8,25	24.01.2024	96,89	97,61	10,72	10,13	200.000,00	0,03 1,01	680	Sr Unsecured	B2 B-
XS1814962582	6,13	3.05.2024	93,72	94,79	10,34	9,59	200.000,00	0,14 1,72	638	Sr Unsecured	B2 B-
US900123CV04	6,35	10.08.2024	95,02	95,84	9,23	8,74	200.000,00	0,61 0,23	545	Sr Unsecured	B3 B
US900123CW86	5,60	14.11.2024	92,38	93,25	9,54	9,06	200.000,00	0,60 0,21	582	Sr Unsecured	B3 B
US900123AW05	7,38	5.02.2025	95,36	96,09	9,57	9,21	2.000,00	0,78 0,18	596	Sr Unsecured	B3 B
US900123CZ18	6,38	14.10.2025	90,99	91,88	9,81	9,45	200.000,00	0,82 -0,05	631	Sr Unsecured	B3 B
US900123CX69	4,25	13.03.2025	87,81	88,63	9,84	9,43	200.000,00	0,65 0,07	623	Sr Unsecured	B3 B
US900123CJ75	4,25	14.04.2026	83,04	83,94	9,97	9,63	200.000,00	0,72 0,14	655	Sr Unsecured	B3 B
US900123DB31	4,75	26.01.2026	85,55	86,32	9,87	9,57	200.000,00	0,82 0,10	644	Sr Unsecured	B3 B
XS2332876106	5,75	6.07.2026	83,75	84,82	11,06	10,68	200.000,00	0,08 3,19	764	Sr Unsecured	B2 B-
US900123CK49	4,88	9.10.2026	83,19	84,02	9,98	9,70	200.000,00	0,68 0,33	664	Sr Unsecured	B3 B
US900123CL22	6,00	25.03.2027	84,64	85,50	10,31	10,05	200.000,00	0,74 -0,58	702	Sr Unsecured	B3 B
USM88269US88	8,60	24.09.2027	94,46	95,21	10,02	9,82	200.000,00	0,80 -0,94	678	Sr Unsecured	B3 B
US900123CP36	5,13	17.02.2028	78,81	79,53	10,31	10,10	200.000,00	1,20 -0,55	709	Sr Unsecured	B3 B
US900123CQ19	6,13	24.10.2028	81,19	81,97	10,34	10,14	200.000,00	1,07 -0,24	715	Sr Unsecured	B3 B
US900123CT57	7,63	26.04.2029	86,49	87,44	10,50	10,28	1.000,00	0,92 -0,33	731	Sr Unsecured	B3 B
US900123AL40	11,88	15.01.2030	107,85	109,05	10,32	10,10	200.000,00	0,97 0,17	712	Sr Unsecured	B3 B
US900123CY43	5,25	13.03.2030	72,76	73,73	10,60	10,37	200.000,00	1,02 -1,17	743	Sr Unsecured	B3 B
US900123DA57	5,95	15.01.2031	74,42	75,42	10,64	10,42	200.000,00	1,02 -0,90	748	Sr Unsecured	B3 B
US900123DC14	5,88	26.06.2031	73,45	74,41	10,58	10,38	2.000,00	1,02 -0,71	743	Sr Unsecured	B3 B
US900123AT75	8,00	14.02.2034	86,27	87,20	10,04	9,89	2.000,00	1,33 -1,11	690	Sr Unsecured	B3 B
US900123DD96	6,50	20.09.2033	73,52	74,42	10,63	10,46	200.000,00	0,91 -0,43	749	Sr Unsecured	B3 B
US900123AY60	6,88	17.03.2036	74,72	75,63	10,40	10,24	2.000,00	1,30 -1,51	725	Sr Unsecured	B3 B
US900123BB58	7,25	5.03.2038	76,98	77,88	10,25	10,10	100.000,00	1,41 -3,07	710	Sr Unsecured	B3 B
US900123BG46	6,75	30.05.2040	71,67	72,68	10,24	10,09	200.000,00	0,63 -1,32	711	Sr Unsecured	B3 B
US900123BJ84	6,00	14.01.2041	64,10	65,13	10,43	10,25	200.000,00	1,12 -1,78	729	Sr Unsecured	B3 B
US900123CB40	4,88	16.04.2043	57,68	58,39	9,64	9,52	200.000,00	2,22 -4,04	655	Sr Unsecured	B3 B
US900123CG37	6,63	17.02.2045	67,60	68,41	10,37	10,25	200.000,00	2,12 -3,06	730	Sr Unsecured	B3 B
US900123CM05	5,75	11.05.2047	60,94	61,66	10,06	9,94	200.000,00	2,13 -3,55	702	Sr Unsecured	B3 B

EUR Cinsinden Hazine Eurobondları

ISIN	Kupon %	Vade	Alış Fiyatı	Satış Fiyatı	Alış Getiri	Satış Getiri	Min. İşlem Büyüklüğü	Fiyat Performans 1D (Δ %) / 1M (Δ %)	Z - Spread (bps)	Tahvil Tipi	Kredi Notu (Moody's & Fitch)
XS1057340009	4,13	11.04.2023	99,62	100,43	4,71	3,34	100.000,00	0,14 -0,17	264	Sr Unsecured	B3 B
XS1843443356	4,63	31.03.2025	95,06	95,90	6,77	6,39	100.000,00	0,28 1,48	448	Sr Unsecured	B3 B
XS1629918415	3,25	14.06.2025	91,44	92,29	6,73	6,36	100.000,00	0,34 1,42	443	Sr Unsecured	B3 B
XS1909184753	5,20	16.02.2026	94,18	95,13	7,15	6,82	100.000,00	0,27 0,54	485	Sr Unsecured	B3 B
XS2361850527	4,38	8.07.2027	87,02	88,10	7,68	7,38	100.000,00	0,26 1,96	535	Sr Unsecured	B3 B

USD Cinsinden Hazine Sukukları

ISIN	Kupon %	Vade	Alış Fiyatı	Satış Fiyatı	Alış Getiri	Satış Getiri	Min. İşlem Büyüklüğü	Fiyat Performans 1D (Δ %) / 1M (Δ %)	Z - Spread (bps)	Tahvil Tipi	Kredi Notu (Moody's & Fitch)
XS1586385178	5,00	6.04.2023	99,08	99,86	6,64	5,25	200.000,00	0,04 0,84	249	Sr Unsecured	B3 B
XS1141043296	4,49	25.11.2024	94,39	95,26	7,27	6,82	200.000,00	0,10 1,26	358	Sr Unsecured	B3 B
XS2351109116	5,13	22.06.2026	92,70	93,50	7,36	7,11	200.000,00	0,30 2,40	401	Sr Unsecured	B3 B
XS2441287773	7,25	24.02.2027	98,88	99,72	7,55	7,32	200.000,00	0,27 2,31	426	Sr Unsecured	B3 B

(Türkiye İhracat Kredi Bankası A.Ş. / Türk Eximbank)

Şirket Adı	ISIN	Kupon %	Vade	Alış Fiyatı	Satış Fiyatı	Alış Getiri	Satış Getiri	Min. İşlem Büyüklüğü	Fiyat Performans 1D (Δ %) / 1M (Δ %)	Z - Spread (bps)	Tahvil Tipi	Kredi Notu (Moody's & Fitch)	
Garanti Bankası	USM8931TAF68	5,25	13.09.2022	99,88	100,11	-1,08	5,47	200.000,00	0,00	0,28	326	Sr Unsecured	B2 B-
Akbank	USM0375YAK49	5,00	24.10.2022	99,65	99,88	5,80	6,67	200.000,00	0,00	0,35	400	Sr Unsecured	B2 B-
İş Bankası	XS0847042024	6,00	24.10.2022	99,36	99,95	6,22	8,46	150.000,00	0,01	0,32	584	Subordinated	Caa2 CCC+
Vakıfbank	XS0849728190	6,00	1.11.2022	99,47	99,65	8,17	8,77	200.000,00	-0,03	0,23	606	Subordinated	Caa3 CCC
Yapı Kredi	XS0861979440	5,50	6.12.2022	99,45	99,74	6,49	7,09	200.000,00	0,00	0,50	411	Subordinated	Caa1 CCC+
TSKB	XS1750996206	5,50	16.01.2023	99,58	99,94	5,62	6,14	200.000,00	0,00	0,70	291	Sr Unsecured	B3 B-
Fibabanka	XS1711581337	6,00	25.01.2023	96,36	98,71	9,43	12,66	200.000,00	0,16	2,47	948	Sr Unsecured	- B-
Vakıfbank	XS1760780731	5,75	30.01.2023	99,63	99,80	6,24	6,45	200.000,00	0,00	0,88	318	Sr Unsecured	B2 B-
Garanti Bankası	XS1576037284	5,88	16.03.2023	100,22	100,42	5,05	5,25	200.000,00	0,30	1,17	186	Sr Unsecured	B2 B-
Yapı Kredi	XS1788516679	6,10	16.03.2023	99,58	99,91	6,28	6,60	200.000,00	0,00	2,11	321	Sr Unsecured	B2 B-
Ziraat Bankası	XS1691349010	5,13	29.09.2023	97,42	98,32	6,78	7,24	200.000,00	-0,17	2,75	361	Sr Unsecured	B2 B-
İş Bankası	XS1003016018	7,85	10.12.2023	97,95	98,18	9,40	9,50	200.000,00	0,02	0,86	588	Subordinated	Caa3 CCC+
Vakıfbank	XS1970705528	8,13	28.03.2024	98,44	98,75	8,99	9,11	200.000,00	0,00	3,96	550	Sr Unsecured	B2 B-
İş Bankası	XS1578203462	6,13	25.04.2024	94,66	95,03	9,47	9,60	200.000,00	0,12	2,19	601	Sr Unsecured	B3 B-
Yapı Kredi	XS1634372954	5,85	21.06.2024	94,79	95,14	8,84	8,95	200.000,00	0,06	2,84	539	Sr Unsecured	B2 B-
QNB Finansbank	XS1959391019	6,88	7.09.2024	100,55	101,13	6,26	6,42	200.000,00	0,04	0,82	289	Sr Unsecured	B2 B-
TSKB	XS2100270508	6,00	23.01.2025	91,50	91,81	9,94	10,03	200.000,00	0,13	4,04	659	Sr Unsecured	B3 B-
Vakıfbank	XS2112797290	5,25	5.02.2025	89,22	89,58	10,23	10,32	200.000,00	0,14	3,67	689	Sr Unsecured	B2 B-
Akbank	XS1210422074	5,13	31.03.2025	89,90	90,29	9,48	9,57	200.000,00	0,16	2,09	617	Sr Unsecured	B2 B-
Vakıfbank	XS2266963003	6,50	8.01.2026	87,86	88,18	10,81	10,87	200.000,00	0,17	3,33	758	Sr Unsecured	B2 B-
TSKB	US90015YAB56	5,88	14.01.2026	86,94	87,07	10,55	10,57	200.000,00	0,25	3,26	729	Sr Unsecured	B3 B-
Ziraat Bankası	XS2274089288	5,38	2.03.2026	84,56	85,60	10,41	10,61	200.000,00	-0,06	1,58	734	Sr Unsecured	B2 B-
Vakıfbank	US90015WAL72	5,50	1.10.2026	82,88	83,30	10,66	10,74	200.000,00	0,42	2,74	753	Sr Unsecured	- B-
Garanti Bankası	XS1617531063	6,13	24.05.2027	85,38	86,47	10,92	11,08	200.000,00	0,87	4,26	769	Subordinated	Caa2 CCC+
Odeabank	XS1655085485	7,63	1.08.2027	65,78	66,12	20,21	20,29	200.000,00	-0,10	1,18	1634	Subordinated	Caa3 CCC
Vakıfbank	XS1551747733	8,00	1.11.2027	95,59	95,90	10,22	10,26	200.000,00	-0,02	0,11	3651	Subordinated	Ca CCC
Credit Europe	XS1706923148	7,25	9.11.2027	93,47	94,61	9,85	10,00	200.000,00	0,00	0,78	4370	Subordinated	B2 B-
Fibabanka	XS1386178237	7,75	24.11.2027	90,08	90,47	11,07	11,13	200.000,00	-0,04	N/A	6061	Subordinated	- CCC+
Akbank	XS1772360803	6,80	27.04.2028	87,08	87,84	10,21	10,30	200.000,00	-0,04	1,10	2620	Subordinated	Caa2 CCC+
İş Bankası	XS1623796072	7,00	29.06.2028	89,66	90,65	10,41	10,53	200.000,00	0,02	1,65	1718	Subordinated	Caa3 CCC+
İş Bankası	XS2106022754	7,75	22.01.2030	88,69	89,20	10,95	11,01	200.000,00	0,30	1,14	988	Subordinated	Caa3 CCC+
Yapı Kredi	XS2286436451	7,88	22.01.2031	88,85	89,65	11,23	11,31	200.000,00	0,28	2,24	853	Subordinated	Caa2 CCC+
Akbank	XS2355183091	6,80	22.06.2031	82,82	83,15	11,02	11,05	200.000,00	0,37	2,26	934	Subordinated	- CCC+
Şekerbank	XS1626188491	12,00	12.06.2032	97,71	98,56	11,98	12,06	200.000,00	-0,24	2,98	935	Subordinated	- CCC
Yapı Kredi Perp	XS1867595750	13,88	29.06.2028	103,51	104,90	13,82	13,91	200.000,00	0,12	1,73	681	Jr Subordinated	Caa3u -

Özel Sektörün USD Cinsinden Eurotahvilleri

Şirket Adı	ISIN	Kupon %	Vade	Alış Fiyatı	Satış Fiyatı	Alış Getiri	Satış Getiri	Min. İşlem Büyüklüğü	Fiyat Performans 1D (Δ %) / 1M (Δ %)	Z - Spread (bps)	Tahvil Tipi	Kredi Notu (Moody's & Fitch)	
Anadolu Efes	XS0848940523	3,38	1.11.2022	99,45	99,67	6,98	5,56	200.000,00	0,00	1,00	349	Sr Unsecured	B2u -
Petkim	XS1747548532	5,88	26.01.2023	99,58	100,01	6,94	5,82	200.000,00	0,00	2,24	312	Sr Unsecured	B2 B
Koç Holding	XS1379145656	5,25	15.03.2023	99,38	99,56	6,47	6,12	200.000,00	0,00	0,54	290	Sr Unsecured	B2 -
Arçelik	XS0910932788	5,00	3.04.2023	99,23	99,45	6,39	5,98	200.000,00	0,00	1,10	274	Sr Unsecured	- BB-
Rönesans Gayrimenkul	XS1807502668	7,25	26.04.2023	96,40	97,58	13,30	11,27	200.000,00	-0,06	0,05	880	Sr Unsecured	Caa2 B
Türk Telekom	XS1028951264	4,88	19.06.2024	89,61	89,68	11,47	11,43	200.000,00	0,00	3,79	789	Sr Unsecured	- B
Coca Cola İçecek	XS1577950402	4,22	19.09.2024	95,94	96,26	6,37	6,20	200.000,00	0,06	2,12	277	Sr Unsecured	- BBB-
Tüpraş	XS1686704948	4,50	18.10.2024	91,54	91,75	8,98	8,86	200.000,00	0,13	2,01	542	Sr Unsecured	B2 B
Türk Telekom	XS1955059420	6,88	28.02.2025	89,63	89,76	11,83	11,76	200.000,00	0,07	3,53	837	Sr Unsecured	- B
Koç Holding	XS1961766596	6,50	11.03.2025	94,49	94,80	9,00	8,85	200.000,00	0,46	2,89	552	Sr Unsecured	B2 -
Turkcell	XS1298711729	5,75	15.10.2025	88,85	89,18	10,01	9,88	200.000,00	0,17	3,50	663	Sr Unsecured	B2u B
Ülker Bisküvi	XS2241387500	6,95	30.11.2025	70,96	71,68	19,76	19,37	200.000,00	-0,14	-3,73	1625	Sr Unsecured	- B
İstanbul Büyükşehir Belediyesi	US46522TAA60	6,38	9.12.2025	80,78	81,70	13,91	13,49	200.000,00	-0,30	1,41	1040	Sr Unsecured	B2 B
Pegasus	XS2337336445	9,25	30.04.2026	92,47	92,74	11,84	11,74	200.000,00	0,17	1,13	854	Sr Unsecured	- B+
Şişecam	XS1961010987	6,95	14.03.2026	93,00	93,18	9,33	9,26	200.000,00	0,19	5,30	603	Sr Unsecured	B2 B
Arçelik	XS2346972263	3,00	27.05.2026	84,67	85,92	7,91	7,47	100.000,00	0,06	2,72	554	Sr Unsecured	- BB-
Zorlu Yenilenebilir Enerji	XS2346915890	9,00	1.06.2026	72,54	73,14	19,71	19,42	200.000,00	0,43	4,23	1849	Secured	- B-
Sasa Polyester*	XS2357838601	3,25	30.06.2026	174,30	176,18	-11,86	-12,15	200.000,00	-0,09	8,60	1058	Sr Unsecured	- -
Hyundai Assan Otomotiv	XS2362559481	1,63	30.07.2026	87,71	87,92	5,19	5,12	200.000,00	0,22	-2,55	195	Sr Unsecured	Baa1 -
Aydem Yenilenebilir Enerji	XS2368781477	7,75	2.02.2027	74,17	74,57	16,17	16,01	200.000,00	-0,80	4,91	1455	Secured	- B
İstanbul Büyükşehir Belediyesi	XS2468421248	10,75	12.04.2027	89,98	90,92	13,75	13,45	200.000,00	-0,25	0,19	1043	Sr Unsecured	B2 B
Anadolu Efes	XS2355105292	3,38	29.06.2028	72,33	74,90	9,72	9,02	200.000,00	0,34	8,95	628	Sr Unsecured	- BB+
Türk Hava Yolları	US10010YAA01	4,20	15.09.2028	79,63	80,66	9,90	9,57	2.000,00	0,10	-4,08	1435	1st Lien Secured	B2 BB-
Turkcell	XS1803215869	5,80	11.04.2028	80,48	80,90	10,50	10,38	200.000,00	0,28	3,67	734	Sr Unsecured	- B
Coca Cola İçecek	XS2434515313	4,50	20.01.2029	83,99	84,48	7,73	7,62	200.000,00	0,34	5,20	460	Sr Unsecured	- BBB-
Kuveyt Türk	XS2384355520	6,13	16.12.2031	93,73	94,09	8,26	8,20	200.000,00	0,35	0,82	464	Subordinated	- CCC+
LimakPort İskendurun	XS2339789732	9,50	10.07.2036	84,57	85,83	11,77	11,56	200.000,00	-0,22	1,60	939	Secured	B3 B

(EUR)

*Paya Dönüştürülebilir Tahvil

Ülke	ISIN	Kupon %	Vade	Alış Fiyatı	Satış Fiyatı	Alış Getiri	Satış Getiri	Min. İşlem Büyüklüğü	Fiyat Performans 1D (Δ %) / 1M (Δ %)	Z - Spread (bps)	Tahvil Tipi	Kredi Notu (Moody's & Fitch)
Ukrayna	XS1303921214	7,75	1.09.2022	20,32	21,51	56,89	54,98	100.000,00	0,81 -1,74	4740	Sr Unsecured	B B3u
Suudi Arabistan	XS2159975619	2,90	22.10.2025	98,52	99,06	3,93	3,82	200.000,00	0,21 -2,86	77	Sr Unsecured	A A1
Meksika	US91086QBG29	4,13	21.01.2026	96,28	96,30	4,54	4,53	200.000,00	0,10 -2,24	143	Sr Unsecured	BBB- Baa1
Peru	US715638AS19	7,35	21.07.2025	97,78	98,29	4,63	4,51	100.000,00	0,18 -2,74	145	Sr Unsecured	BBB+ A3
Endonezya	USY20721BN86	4,75	8.01.2026	96,69	97,29	4,20	4,07	200.000,00	-0,27 -2,22	103	Sr Unsecured	BBB Baa2
Panama	USP90603AN40	3,75	17.04.2026	92,00	93,03	4,73	4,48	1.000,00	0,14 1,09	147	Sr Unsecured	BBB- -
Rusya	RU000A0JWHA4	4,75	27.05.2026	46,97	50,34	22,47	20,67	200.000,00	1,99 8,99	1950	Sr Unsecured	BBB -
Brezilya	US105756BX78	6,00	7.04.2026	120,41	120,99	5,16	5,04	200.000,00	-0,19 -2,10	194	Sr Unsecured	BB- Ba2
Ukrayna	US903724AS16	7,75	1.09.2025	20,39	21,65	38,48	37,19	100.000,00	1,07 3,58	3246	Sr Unsecured	B B3u
Endonezya	US455780CV60	1,85	12.03.2031	92,86	93,47	4,48	4,39	200.000,00	-0,56 -5,19	140	Sr Unsecured	BBB Baa2
Filipinler	US718286BB24	7,75	14.01.2031	82,59	83,35	4,23	4,12	100.000,00	-0,21 -3,67	115	Sr Unsecured	BBB Baa2
Suudi Arabistan	XS2159975700	3,25	22.10.2030	84,43	85,02	4,10	4,03	200.000,00	0,15 -4,38	103	Sr Unsecured	A A1
Meksika	US91086QAG38	8,30	15.08.2031	82,70	83,29	5,57	5,49	1.000,00	0,24 -5,07	248	Sr Unsecured	BBB- Baa1
Brezilya	US105756CC23	3,88	12.06.2030	85,61	85,88	5,83	5,78	200.000,00	0,57 -2,68	277	Sr Unsecured	BB- Ba2
Ukrayna	XS2010030836	7,25	15.03.2033	17,71	19,31	31,37	29,86	200.000,00	5,73 -4,31	2670	Sr Unsecured	B -
Arjantin	US040114HR43	6,88	11.01.2048	36,75	37,66	18,01	17,62	1.000,00	0,01 1,37	1626	Sr Unsecured	- Ca
Şili	US168863CE60	3,86	21.06.2047	69,91	70,74	5,56	5,48	200.000,00	0,51 -11,95	269	Sr Unsecured	A- A1
Katar	XS2155352748	4,40	16.04.2050	95,65	96,36	4,68	4,64	200.000,00	0,10 -6,45	178	Sr Unsecured	AA- Aa3
Endonezya	US455780CR58	3,50	14.02.2050	86,21	87,15	5,22	5,15	200.000,00	-0,86 -8,87	233	Sr Unsecured	BBB Baa2
Peru	US715638BM30	5,63	18.11.2050	73,38	74,29	5,39	5,31	1.000,00	0,30 -9,17	249	Sr Unsecured	BBB+ A3
Suudi Arabistan	XS1936302949	5,25	16.01.2050	80,64	81,34	4,96	4,91	200.000,00	-0,25 -7,51	214	Sr Unsecured	A A1
Meksika	US91087BAD29	4,60	10.02.2048	74,84	75,62	6,29	6,21	200.000,00	0,25 -6,74	338	Sr Unsecured	BBB- Baa1
Brezilya	US105756BY51	5,63	21.02.2047	72,66	73,33	7,01	6,94	200.000,00	0,58 -1,93	406	Sr Unsecured	BB- Ba2

Ülke	ISIN	Kupon %	Vade	Alış Fiyatı	Satış Fiyatı	Alış Getiri	Satış Getiri	Min. İşlem Büyüklüğü	Z - Spread (bps)	Fiyat Performans 1D (Δ %) / 5D (Δ %)	Tahvil Tipi	Kredi Notu (Moody's & Fitch)
ABD	US91282CBU45	0,13	31.03.2023	98,2	98,3	3,31	3,18	100,00	-20,0	0,04 -0,10	Sr Unsecured	AAAu Aaa
Almanya	DE0001104834	0,00	10.03.2023	98,7	98,7	1,07	1,04	0,01	-103,8	0,22 -0,60	Sr Unsecured	AAAu -
İngiltere	GB00BL68HG94	0,13	31.01.2023	96,7	96,8	3,10	3,01	0,01	-81,9	0,02 -0,53	Sr Unsecured	AA-u -
Fransa	FR0013479102	0,00	25.02.2023	98,7	98,8	0,91	0,84	1,00	-111,5	0,18 -0,52	Sr Unsecured	AAu -
İtalya	IT0005384497	0,60	15.01.2023	96,0	96,1	2,10	2,07	1.000,00	-0,3	0,29 -0,76	Sr Unsecured	- -
Japonya	JP1024231M43	0,01	1.04.2023	100,1	100,1	-0,12	-0,15	50.000,00	-12,7	0,00 N/A	Sr Unsecured	- -
ABD	US91282CBT71	0,75	31.03.2026	91,0	91,1	3,45	3,44	100,00	21,0	0,37 -0,98	Sr Unsecured	AAAu Aaa
Almanya	DE0001141836	0,00	10.04.2026	100,1	100,2	1,28	1,26	0,01	-92,7	0,45 -1,40	Sr Unsecured	AAAu -
İngiltere	GB00BL68HJ26	0,13	30.01.2026	92,9	93,0	2,81	2,79	0,01	-57,9	0,04 -1,52	Sr Unsecured	AA-u -
Fransa	FR0013415627	0,00	25.03.2025	95,3	95,3	1,66	1,65	1,00	-56,1	0,44 -1,62	Sr Unsecured	AAu -
İtalya	IT0005419848	0,00	1.02.2026	97,9	98,0	3,11	3,09	1.000,00	89,1	0,64 -2,43	Sr Unsecured	- -
Japonya	JP1051471M45	0,01	20.03.2026	100,3	100,3	-0,07	-0,08	50.000,00	-21,3	0,01 0,04	Sr Unsecured	- -
ABD	US91282CBL46	1,13	15.02.2031	84,9	84,9	3,18	3,17	100,00	16,2	0,52 -1,55	Sr Unsecured	- Aaa
Almanya	DE0001102531	0,00	15.02.2031	101,9	101,9	1,49	1,49	0,01	-90,9	0,61 -2,07	Sr Unsecured	AAAu -
İngiltere	GB00B24FF097	4,75	7.12.2030	111,6	111,6	2,88	2,88	0,01	-18,0	-0,03 -1,91	Sr Unsecured	AA-u Aa3u
Fransa	FR0013516549	0,00	25.11.2030	99,0	99,0	2,11	2,11	1,00	-29,9	0,57 -2,70	Sr Unsecured	AAu -
İtalya	IT0005422891	0,60	1.04.2031	89,2	89,2	3,82	3,81	1.000,00	139,1	0,88 -3,71	Sr Unsecured	- -
Japonya	JP1103621M43	0,10	20.03.2031	98,9	99,0	0,24	0,22	50.000,00	-13,2	-0,10 N/A	Sr Unsecured	- -
ABD	US912810SU34	1,88	15.02.2051	71,7	71,8	3,44	3,43	100,00	62,7	0,11 -1,88	Sr Unsecured	- Aaa
Almanya	DE0001102481	0,00	15.08.2050	61,0	61,2	1,67	1,65	0,01	-36,2	1,10 -3,59	Sr Unsecured	AAAu Aaa
İngiltere	GB00BMBL1F74	0,63	22.10.2050	62,8	62,8	3,24	3,24	0,01	47,6	-1,12 -1,81	Sr Unsecured	AA-u -
Fransa	FR0013480613	0,75	25.05.2052	61,3	61,6	2,59	2,58	1,00	54,9	1,07 -3,07	Sr Unsecured	AAu Aa2u
İtalya	IT0005398406	1,70	1.09.2050	68,3	68,5	4,00	3,99	1.000,00	185,7	1,13 -5,89	Sr Unsecured	- -
Japonya	JP1300701M48	0,70	20.03.2051	87,3	87,7	1,31	1,29	50.000,00	16,6	-0,68 -0,88	Sr Unsecured	- -

*Yerel Para Birimleri Kullanılmaktadır.

- *ISIN: International Securities Identification Number kelimesinin kısaltması olan menkul kıymetleri tanımlayan koddur.*
- *Kupon Oranı: Tahvilin yıllık nominal başına verdiği faiz oranıdır.*
- *Vade: Tahvilin itfa tarihidir.*
- *Fiyat: Tahvilin piyasadan aldığınız aktif fiyatıdır.*
- *Getiri: Vade sonunda elde edeceğiniz faiz getirisidir.*
- *Z - Spread(bps): İlgili tahvilin, gösterge tahvil ile arasındaki baz puan farkıdır.*
- *Kredi Notu: Tahvilin kredi notudur.*
- *Min. İşlem Büyüklüğü: İlgili tahvil ile yapacağınız minimum nominal işlem büyüklüğüdür.*
- *Senior Unsecured: Ülkenin ya da şirketin yükümlülüklerini yerine getirememesi durumunda önceliğin tahvil sahiplerinin olacağını ifade eder.*
- *Subordinated: Ülkenin ya da şirketin yükümlülüklerini yerine getirememesi durumunda önceliğin tahvil sahiplerinin olmayacağını ifade eder.*

Yatırım Danışmanlığı ve Bireysel Portföy Yönetimi

Altan AYDIN Direktör
ALTAN.AYDIN@vakifyatirim.com.tr

Eren KURU Analist
EREN.KURU@vakifyatirim.com.tr

Umut Deniz PAK Analist
UMUTDENIZ.PAK@vakifyatirim.com.tr