

Haftalık Eurobond Raporu - 05.07.2021

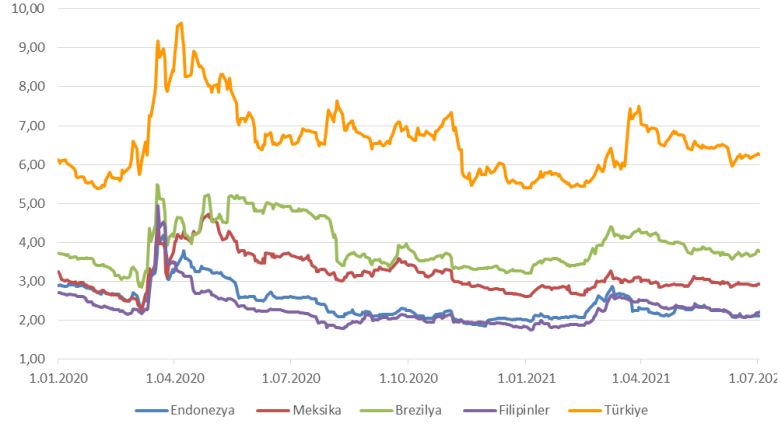
Burada yer alan yatırım bilgi, yorum ve tavsiyeleri yatırım danışmanlığı kapsamında değildir. Yatırım danışmanlığı hizmeti; aracı kurumlar, portföy yönetim şirketleri, yatırım ve kalkınma bankaları ile müşteri arasında imzalanacak yatırım danışmanlığı sözleşmesi çerçevesinde ve yetkili kuruluşlar tarafından kişilerin risk ve getiri tercihleri dikkate alınarak kişiye özel sunulmaktadır. Burada yer alan yorum ve tavsiyeler ise genel niteliktedir. Burada yer alan yorum ve tavsiyeler, mali durumunuz ile risk ve getiri tercihlerinize uygun olmayabilir. Bu nedenle, sadece burada yer alan bilgilere dayanılarak yatırım kararı verilmesi beklentilerinize uygun sonuçlar doğurmayabilir. Gerek bu yayındaki, gerekse bu yayında kullanılan kaynaklardaki hata ve eksikliklerden ve bu yayındaki bilgilerin kullanılması sonucunda yatırımcıların ve/veya ilgili kişilerin uğrayabilecekleri doğrudan ve/veya dolaylı zararlardan, kâr yoksunluğundan, manevi zararlardan ve her ne şekilde olursa olsun üçüncü kişilerin uğrayabileceği her türlü zararlardan dolayı Vakıf Yatırım Menkul Değerler A.Ş. sorumlu tutulamaz.

Geçtiğimiz hafta ABD’de ADP özel sektör istihdamı bir önceki aya göre yaklaşık 200 bin geriledi. İşsizlik oranı Haziran’da %5,8’den %5,9’a çıktı. Bu gelişmeler ile ABD 10 yıllık tahvil faizi de %1,44’e geriledi. Gelişmekte olan ülkelerin risk primleri karışık seyir izlerken USD bazlı uzun taraflı bonolarında primler gözlemlendi. Bu hafta yurtiçinde enflasyon verisi, yurtdışında da FOMC toplantı tutanakları yayınlanacak.

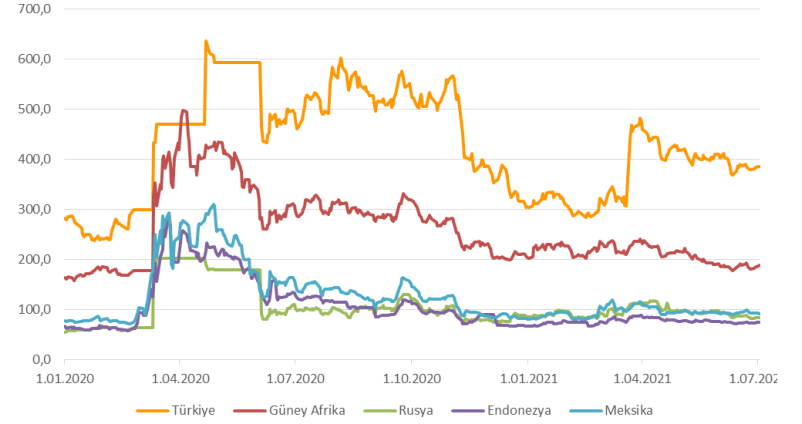
Yurt içi tarafta hazine ve özel sektör eurobondları yatay performans seyrederken, USD bazlı sukuklar da yatay olarak haftayı tamamladı. Geçen hafta risk primi 5 baz puan artarak 385 seviyesine yükseldi. Vakıfbank’ın 2022 vadeli kıymetinin ortalama getirisi %3,83’den işlem görürken, yeni ihraç Zorlu Enerji’nin 2026 vadeli kıymetinin getirisi %9,01’den haftayı tamamladı. Türkiye Hazinesi 6 yıl %4,5 ile 1,5 Milyar EUR borçlandı.

Haftanın en dikkat çekenini İş Bankası’nın 2023 vadeli sermaye benzeri kıymeti oldu. Kıymetin getirisi 55 baz puan düşerek %4,26’ya kadar geriledi. Risk primindeki oynaklıktan ötürü yatırımcılarımıza Hazine’nin kısa taraflı kıymetlerini öneririz.

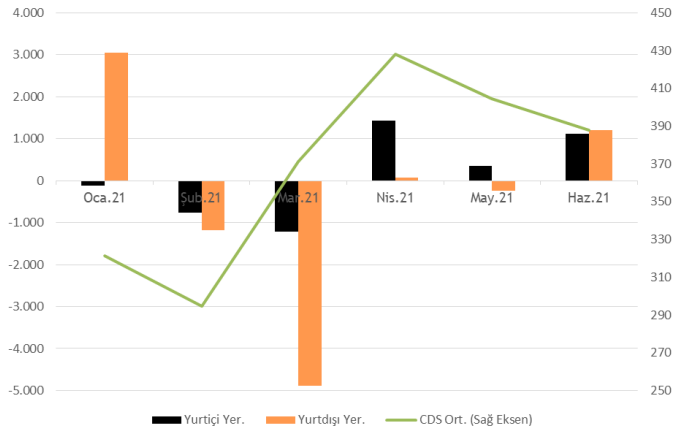
Eurobond Getirileri (10Y/%)



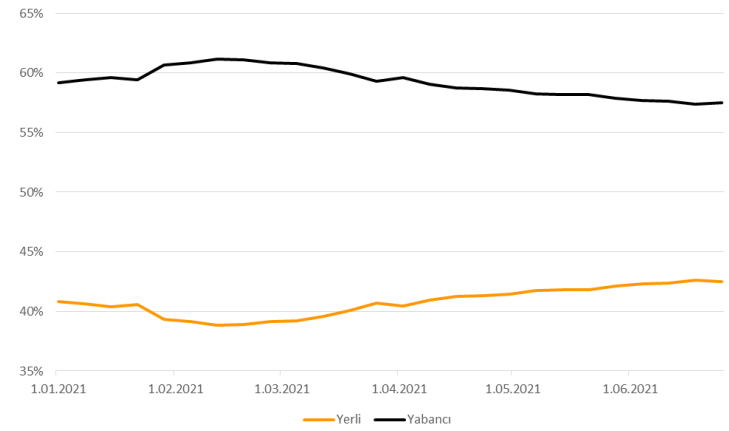
CDS (bps)



Eurobond Stok (Milyon USD)



Eurobond Stok (Yerli, Yabancı, %)



ISIN	Kupon %	Vade	Alış Fiyatı	Satış Fiyatı	Alış Getiri	Satış Getiri	Min. İşlem Büyüklüğü	Fiyat Performans 1D (Δ %) / 5D (Δ %)	Z - Spread (bps)	Tahvil Tipi	Kredi Notu (Moody's & Fitch)
XS1028943089	5,00	23.09.2021	100,49	101,07	2,63	-0,06	200.000,00	0,01 0,00	113	Sr Unsecured	B2 B+
US900123BY51	5,13	25.03.2022	101,98	102,56	2,32	1,52	200.000,00	0,01 0,02	175	Sr Unsecured	B2 BB-
XS1684378208	4,25	18.09.2022	101,23	101,92	3,19	2,61	200.000,00	0,01 0,01	271	Sr Unsecured	B2 B+
US900123BZ27	6,25	26.09.2022	103,96	104,60	2,92	2,40	200.000,00	-0,03 0,03	246	Sr Unsecured	B2 BB-
US900123CA66	3,25	23.03.2023	99,75	100,26	3,40	3,09	200.000,00	0,00 -0,02	298	Sr Unsecured	B2 BB-
XS1496463297	5,38	24.10.2023	N/A	N/A	3,98	3,98	200.000,00	-0,22 N/A	360	Sr Unsecured	B2 B+
US900123CR91	7,25	23.12.2023	107,67	108,32	3,95	3,68	200.000,00	-0,08 -0,18	340	Sr Unsecured	B2 BB-
US900123CF53	5,75	22.03.2024	103,51	104,19	4,36	4,10	200.000,00	-0,03 -0,17	375	Sr Unsecured	B2 BB-
XS1917720911	8,25	24.01.2024	N/A	N/A	4,55	4,55	200.000,00	-0,06 N/A	412	Sr Unsecured	B2 B+
XS1814962582	6,13	3.05.2024	N/A	N/A	4,85	4,85	200.000,00	0,44 N/A	434	Sr Unsecured	B2 B+
US900123CV04	6,35	10.08.2024	104,67	105,39	4,71	4,46	200.000,00	-0,02 -0,21	402	Sr Unsecured	B2 BB-
US900123CW86	5,60	14.11.2024	102,57	103,24	4,76	4,54	200.000,00	-0,04 -0,15	403	Sr Unsecured	B2 BB-
US900123AW05	7,38	5.02.2025	107,90	108,48	4,94	4,77	2.000,00	-0,02 -0,23	419	Sr Unsecured	B2 BB-
US900123CZ18	6,38	14.10.2025	104,28	105,01	5,24	5,05	200.000,00	-0,09 -0,38	436	Sr Unsecured	B2 -
US900123CX69	4,25	13.03.2025	97,86	98,58	4,89	4,67	200.000,00	-0,10 -0,22	409	Sr Unsecured	B2 BB-
US900123CJ75	4,25	14.04.2026	95,66	96,48	5,29	5,09	200.000,00	-0,07 -0,47	431	Sr Unsecured	B2 BB-
US900123DB31	4,75	26.01.2026	97,92	98,58	5,27	5,10	200.000,00	-0,05 -0,47	434	Sr Unsecured	B2 BB-
XS232876106	5,75	6.07.2026	99,24	99,62	5,93	5,84	200.000,00	0,04 N/A	497	Sr Unsecured	B2 B+
US900123CK49	4,88	9.10.2026	97,45	98,20	5,44	5,27	200.000,00	-0,10 -0,41	440	Sr Unsecured	B2 BB-
US900123CL22	6,00	25.03.2027	101,69	102,46	5,65	5,49	200.000,00	-0,10 -0,45	457	Sr Unsecured	B2 BB-
US900123CP36	5,13	17.02.2028	96,79	97,37	5,71	5,61	200.000,00	-0,11 -0,42	455	Sr Unsecured	B2 BB-
US900123CQ19	6,13	24.10.2028	101,31	101,90	5,90	5,80	200.000,00	-0,08 -0,37	469	Sr Unsecured	B2 BB-
US900123CT57	7,63	26.04.2029	108,90	109,70	6,17	6,05	1.000,00	-0,22 -0,53	492	Sr Unsecured	B2 BB-
US900123AL40	11,88	15.01.2030	137,61	138,60	6,14	6,02	200.000,00	-0,10 -0,36	488	Sr Unsecured	B2 BB-
US900123CY43	5,25	13.03.2030	94,32	95,17	6,10	5,97	200.000,00	-0,22 -0,69	476	Sr Unsecured	B2 BB-
US900123DA57	5,95	15.01.2031	97,38	98,14	6,32	6,21	200.000,00	-0,29 -0,67	495	Sr Unsecured	B2 -
US900123DC14	5,88	26.06.2031	96,47	97,21	6,36	6,25	2.000,00	-0,27 -0,78	497	Sr Unsecured	B2 BB-
US900123AT75	8,00	14.02.2034	111,62	112,40	6,62	6,54	2.000,00	-0,17 -0,64	516	Sr Unsecured	B2 BB-
US900123AY60	6,88	17.03.2036	100,42	101,15	6,83	6,75	2.000,00	-0,12 -0,78	530	Sr Unsecured	B2 BB-
US900123BG46	6,75	30.05.2040	97,30	98,29	7,01	6,91	200.000,00	-0,14 -0,75	541	Sr Unsecured	B2 BB-
US900123BJ84	6,00	14.01.2041	89,81	90,76	6,96	6,87	200.000,00	-0,21 -0,81	534	Sr Unsecured	B2 BB-
US900123CB40	4,88	16.04.2043	78,99	79,58	6,73	6,67	200.000,00	-0,15 -1,20	509	Sr Unsecured	B2 BB-
US900123CG37	6,63	17.02.2045	94,31	94,98	7,13	7,06	200.000,00	-0,14 -0,81	551	Sr Unsecured	B2 BB-
ISIN	Kupon %	Vade	Alış Fiyatı	Satış Fiyatı	Alış Getiri	Satış Getiri	Min. İşlem Büyüklüğü	Fiyat Performans 1D (Δ %) / 5D (Δ %)	Z - Spread (bps)	Tahvil Tipi	Kredi Notu (Moody's & Fitch)
XS0993155398	4,35	12.11.2021	101,13	101,64	1,10	-0,28	100.000,00	0,35 0,01	93	Sr Unsecured	B2 BB-
XS1057340009	4,13	11.04.2023	103,34	104,18	2,17	1,70	100.000,00	1,69 -0,02	241	Sr Unsecured	B2 BB-
XS1843443356	4,63	31.03.2025	103,23	103,88	3,68	3,50	100.000,00	3,36 -0,09	395	Sr Unsecured	B2 BB-
XS1629918415	3,35	14.06.2025	98,46	99,14	3,68	3,49	100.000,00	3,62 -0,04	393	Sr Unsecured	B2 BB-
XS1909184753	5,20	16.02.2026	104,38	105,13	4,13	3,96	100.000,00	4,00 -0,03	436	Sr Unsecured	B2 BB-
XS2361850527	4,38	8.07.2027	99,13	99,44	4,54	4,48	100.000,00	5,17 N/A	473	Sr Unsecured	- -
ISIN	Kupon %	Vade	Alış Fiyatı	Satış Fiyatı	Alış Getiri	Satış Getiri	Min. İşlem Büyüklüğü	Fiyat Performans 1D (Δ %) / 5D (Δ %)	Z - Spread (bps)	Tahvil Tipi	Kredi Notu (Moody's & Fitch)
XS1816199373	5,80	21.02.2022	101,77	102,64	2,90	1,51	200.000,00	0,60 0,00	204	Sr Unsecured	B2 BB-
XS1586385178	5,00	6.04.2023	102,16	102,99	3,72	3,23	200.000,00	1,65 0,12	321	Sr Unsecured	B2 BB-
XS1141043296	4,49	25.11.2024	101,12	102,01	4,13	3,85	200.000,00	3,10 -0,10	336	Sr Unsecured	B2 BB-
XS2351109116	5,13	22.06.2026	99,79	100,13	5,17	5,10	200.000,00	4,32 -0,04	423	Sr Unsecured	B2 -

(Türkiye İhracat Kredi Bankası A.Ş. / Türk Eximbank)

Şirket Adı	ISIN	Kupon %	Vade	Alış Fiyatı	Satış Fiyatı	Alış Getiri	Satış Getiri	Min. İşlem Büyüklüğü	Fiyat Performans 1D (Δ %) / 5D (Δ %)	Z - Spread (bps)	Tahvil Tipi	Kredi Notu (Moody's & Fitch)
Halk Bankası	XS1439838548	5,00	13.07.2021	99,91	100,02	10,10	3,77	200.000,00	0,00 -0,01	691	Sr Unsecured	B3u B *
İş Bankası	XS1390320981	5,38	6.10.2021	100,63	100,98	2,78	1,37	200.000,00	-0,01 -0,23	193	Sr Unsecured	B3 B+
Vakıfbank	XS1508914691	5,50	27.10.2021	101,11	101,35	1,82	1,07	200.000,00	-0,01 -0,01	130	Sr Unsecured	B2 B+
Yapı Kredi	XS1571399754	5,75	24.02.2022	102,15	102,32	2,30	2,02	200.000,00	0,00 -0,04	200	Sr Unsecured	B2 B+
İş Bankası	XS1508390090	5,50	21.04.2022	102,40	102,55	2,41	2,22	200.000,00	0,00 -0,01	214	Sr Unsecured	B3 B+
Ziraat Bankası	XS1605397394	5,13	3.05.2022	101,69	102,40	3,02	2,16	200.000,00	0,08 -0,05	242	Sr Unsecured	B2 B+
Vakıfbank	XS1622626379	5,63	30.05.2022	102,90	103,08	2,34	2,13	200.000,00	-0,01 0,38	206	Sr Unsecured	B2 B+
Garanti Bankası	USM8931TAF68	5,25	13.09.2022	103,23	103,49	2,46	2,24	200.000,00	0,02 -0,03	216	Sr Unsecured	B2 B+
Akbank	USM0375YAK49	5,00	24.10.2022	102,68	102,96	2,88	2,66	200.000,00	0,01 0,09	257	Sr Unsecured	B2 B+
İş Bankası	XS0847042024	6,00	24.10.2022	102,50	103,23	4,00	3,43	150.000,00	0,01 0,10	351	Subordinated	Caa2 B-
Vakıfbank	XS0849728190	6,00	1.11.2022	102,63	102,85	3,93	3,75	200.000,00	0,00 0,10	364	Subordinated	Caa3 B-
Yapı Kredi	XS0861979440	5,50	6.12.2022	102,39	102,78	3,75	3,47	200.000,00	0,01 0,01	339	Subordinated	Caa1 B-
TSKB	XS1750996206	5,50	16.01.2023	102,46	102,79	3,83	3,60	200.000,00	0,02 0,08	348	Sr Unsecured	B3 B+
Fibabanka	XS1711581337	6,00	25.01.2023	101,97	102,07	4,67	4,60	200.000,00	0,01 0,74	440	Sr Unsecured	- B+
Vakıfbank	XS1760780731	5,75	30.01.2023	103,11	103,27	3,68	3,58	200.000,00	0,02 -0,03	339	Sr Unsecured	B2 B+
Garanti Bankası	XS1576037284	5,88	16.03.2023	104,71	105,03	3,00	2,80	200.000,00	0,02 -0,04	265	Sr Unsecured	B2 B+
Yapı Kredi	XS1788516679	6,10	16.03.2023	103,81	104,34	3,75	3,44	200.000,00	0,02 0,00	334	Sr Unsecured	B2 B+
Ziraat Bankası	XS1691349010	5,13	29.09.2023	102,21	103,09	4,07	3,67	200.000,00	0,15 0,14	350	Sr Unsecured	B2 B+
İş Bankası	XS1003016018	7,85	10.12.2023	107,89	108,45	4,38	4,15	200.000,00	1,00 1,17	386	Subordinated	Caa3 B-
Vakıfbank	XS1970705528	8,13	28.03.2024	108,72	109,00	4,68	4,57	200.000,00	0,06 -0,02	415	Sr Unsecured	B2 B+
İş Bankası	XS1578203462	6,13	25.04.2024	104,20	104,56	4,51	4,37	200.000,00	0,07 -0,11	395	Sr Unsecured	B3 B+
Yapı Kredi	XS1634372954	5,85	21.06.2024	102,79	103,22	4,82	4,67	200.000,00	0,05 0,21	421	Sr Unsecured	B2 B+
QNB Finansbank	XS1959391019	6,88	7.09.2024	108,45	109,44	4,00	3,69	200.000,00	0,42 0,39	327	Sr Unsecured	B2 B+
TSKB	XS2100270508	6,00	23.01.2025	101,57	102,54	5,00	5,20	200.000,00	0,10 0,14	470	Sr Unsecured	B3 B+
Vakıfbank	XS2112797290	5,25	5.02.2025	99,47	99,68	5,41	5,35	200.000,00	0,06 -0,04	471	Sr Unsecured	B2 B+
Akbank	XS1210422074	5,13	31.03.2025	100,60	101,24	4,94	4,76	200.000,00	0,08 0,07	415	Sr Unsecured	B2 B+
Ziraat Bankası	XS2274089288	5,38	2.03.2026	98,22	99,01	5,82	5,62	200.000,00	0,11 0,03	486	Sr Unsecured	B2 B+
Vakıfbank	XS2266963003	6,50	8.01.2026	102,64	102,90	5,83	5,76	200.000,00	0,10 0,04	496	Sr Unsecured	B2 B+
TSKB	US90015YAB56	5,88	14.01.2026	100,62	100,88	5,72	5,65	200.000,00	0,11 0,18	485	Sr Unsecured	B3 B+
Akbank	XS1574750292	7,20	16.03.2027	101,47	101,87	5,84	5,75	200.000,00	0,00 0,00	454	Subordinated	Caa2 B-
TSKB	XS1584113184	7,63	29.03.2027	101,15	101,55	6,41	6,33	200.000,00	-0,05 0,09	551	Subordinated	Caa3 B-
Garanti Bankası	XS1617531063	6,13	24.05.2027	100,32	100,94	5,26	5,14	200.000,00	-0,13 0,08	520	Subordinated	Caa2 B
Odeabank	XS1655085485	7,63	1.08.2027	81,98	82,38	11,04	10,93	200.000,00	0,15 0,12	2787	Subordinated	Caa3 CCC+
Vakıfbank	XS1551747733	8,00	1.11.2027	101,82	102,52	6,73	6,59	200.000,00	0,00 0,18	604	Subordinated	Ca B-
Credit Europe	XS1706923148	7,25	9.11.2027	100,14	100,94	6,37	6,21	200.000,00	0,00 -0,16	660	Subordinated	B2 B-
Fibabanka	XS1386178237	7,75	24.11.2027	100,87	101,20	6,58	6,52	200.000,00	0,02 0,22	853	Subordinated	- B-
Akbank	XS1772360803	6,80	27.04.2028	100,43	101,52	5,45	5,25	200.000,00	0,02 -0,02	593	Subordinated	Caa2 B-
İş Bankası	XS1623796072	7,00	29.06.2028	100,36	101,65	6,31	6,08	200.000,00	0,04 -1,07	614	Subordinated	Caa3 B-
İş Bankası	XS2106022754	7,75	22.01.2030	102,92	103,26	6,91	6,86	200.000,00	0,09 0,07	610	Subordinated	Caa3 B-
Yapı Kredi	XS2286436451	7,88	22.01.2031	103,43	103,86	7,55	7,49	200.000,00	0,11 0,18	610	Subordinated	Caa2 B-
Akbank	XS2355183091	6,80	22.06.2031	99,84	100,161	6,89	6,84	200.000,00	0,13 0,29	591	Subordinated	- -
Yapı Kredi Perp	XS1867595750	13,88	29.06.2028	114,86	116,36	10,96	10,81	200.000,00	-0,13 0,28	659	Jr Subordinated	Caa3u -

Şirket Adı	ISIN	Kupon %	Vade	Alış Fiyatı	Satış Fiyatı	Alış Getiri	Satış Getiri	Min. İşlem Büyüklüğü	Fiyat Performans 1D (Δ %) / 5D (Δ %)	Z - Spread (bps)	Tahvil Tipi	Kredi Notu (Moody's & Fitch)
Kuveyt Türk	XS1505149325	5,14	2.11.2021	100,38	100,59	3,90	3,23	200.000,00	3,23 3,57	343	Sr Unsecured	- B+
Global Liman İşletmeleri	XS1132825099	8,13	14.11.2021	100,00	100,00	8,07	7,98	200.000,00	7,98 8,03	804	Sr Unsecured	Caa3 C
Anadolu Efes	XS0848940523	3,38	1.11.2022	102,34	102,68	1,57	1,31	200.000,00	1,31 1,44	124	Sr Unsecured	B2u -
Petkim	XS1747548532	5,88	26.01.2023	102,69	102,84	4,07	3,97	200.000,00	3,97 4,02	327	Sr Unsecured	B2 B
Koç Holding	XS1379145656	5,25	15.03.2023	103,55	103,72	3,08	2,97	200.000,00	2,97 3,02	244	Sr Unsecured	B2 -
Arçelik	XS0910932788	5,00	3.04.2023	103,65	104,05	2,83	2,60	200.000,00	2,60 2,72	245	Sr Unsecured	- BB *+
Rönesans Gayrimenkul	XS1807502668	7,25	26.04.2023	96,68	97,04	9,28	9,06	200.000,00	9,06 9,17	889	Sr Unsecured	B3 B
Türk Telekom	XS1028951264	4,88	19.06.2024	104,55	104,82	3,25	3,15	200.000,00	3,15 3,20	266	Sr Unsecured	- BB-
Coca Cola İçecek	XS1577950402	4,22	19.09.2024	105,02	105,55	2,57	2,40	200.000,00	2,40 2,49	181	Sr Unsecured	B2 BBB-
Tüpraş	XS1686704948	4,50	18.10.2024	100,53	100,89	4,32	4,21	200.000,00	4,21 4,26	370	Sr Unsecured	B2 B+
Türk Telekom	XS1955059420	6,88	28.02.2025	110,55	110,95	3,75	3,64	200.000,00	3,64 3,69	302	Sr Unsecured	- BB-
Koç Holding	XS1961766596	6,50	11.03.2025	108,50	109,01	3,99	3,85	200.000,00	3,85 3,92	312	Sr Unsecured	B2 -
Turkcell	XS1298711729	5,75	15.10.2025	107,43	107,98	3,85	3,71	200.000,00	3,71 3,78	298	Sr Unsecured	B2u BB-
Ülker Bisküvi	XS2241387500	6,95	30.11.2025	108,27	108,54	4,80	4,74	200.000,00	4,74 4,77	397	Sr Unsecured	- BB-
İstanbul Büyükşehir Belediyesi	US46522TAA60	6,38	9.12.2025	99,47	100,18	6,51	6,33	200.000,00	6,33 6,42	561	Sr Unsecured	B2 BB-
Pegasus	XS2337336445	9,25	30.04.2026	105,93	106,17	7,75	7,69	200.000,00	7,69 7,72	670	Sr Unsecured	- BB-
Şişecam	XS1961010987	6,95	14.03.2026	111,29	111,58	4,27	4,20	200.000,00	4,20 4,23	329	Sr Unsecured	B2 BB-
Arçelik	XS2346915890	9,00	1.06.2026	101,02	101,61	2,77	2,64	200.000,00	2,64 2,71	300	Secured	- -
Zorlu Yenilenebilir Enerji	XS2346972263	3,00	27.05.2026	99,44	100,55	9,14	8,85	100.000,00	8,85 9,00	823	Sr Unsecured	- -
Sasa Polyester*	XS2357838601	3,25	30.06.2026	101,42	102,77	2,94	2,65	200.000,00	2,65 2,80	1364	Sr Unsecured	- -
Anadolu Efes	XS2355105292	3,38	29.06.2028	100,36	100,61	3,32	3,28	200.000,00	3,28 3,30	215	Sr Unsecured	- -
Türk Hava Yolları	US10010YAA01	4,20	15.09.2028	90,06	91,87	6,30	5,90	2.000,00	5,90 6,10	755	1st Lien Secured	B2 BB
Turkcell	XS1803215869	5,80	11.04.2028	106,59	107,43	4,65	4,51	200.000,00	4,51 4,58	345	Sr Unsecured	- BB-
LimakPort İskendurun	XS2339789732	9,50	10.07.2036	105,08	105,79	8,88	8,80	200.000,00	8,80 8,84	739	Secured	- BB-

(EUR)

*Paya Dönüştürülebilir Tahvil

Ülke	ISIN	Kupon %	Vade	Alış Fiyatı	Satış Fiyatı	Alış Getiri	Satış Getiri	Min. İşlem Büyüklüğü	Fiyat Performans 1D (Δ %) / 5D (Δ %)	Z - Spread (bps)	Tahvil Tipi	Kredi Notu (Moody's & Fitch)
Arjantin	US040114HP86	4,63	11.01.2023	36,75	38,37	86,26	82,12	1.000,00	-0,14 -0,98	8994	Sr Unsecured	- Ca
Venezuela	USP17625AA59	9,00	7.05.2023	10,37	10,48	196,18	194,97	100,00	1,13 N/A	N/A	Sr Unsecured	WD C
Şili	US168863BN78	2,25	30.10.2022	102,24	102,69	0,56	0,23	150.000,00	-0,01 0,00	18	Sr Unsecured	A- A1
Meksika	US91086QAJ76	8,00	24.09.2022	108,09	108,75	0,40	0,12	1.000,00	-0,01 -0,08	-13	Sr Unsecured	BBB- Baa1
Katar	XS1806502453	3,88	23.04.2023	106,22	106,51	0,43	0,28	200.000,00	0,01 -0,04	6	Sr Unsecured	AA- Aa3
Panama	US698299AS33	9,38	16.01.2023	114,95	115,34	-0,26	-0,49	1.000,00	0,00 N/A	-62	Sr Unsecured	BBB- Baa2
Brezilya	US105756BU30	2,63	5.01.2023	103,15	103,55	0,54	0,28	200.000,00	0,00 -0,02	17	Sr Unsecured	BB- Ba2
Suudi Arabistan	XS1694216687	2,88	4.03.2023	103,71	104,12	0,65	0,41	200.000,00	-0,03 -1,54	26	Sr Unsecured	A A1
Endonezya	USY20721BD05	3,38	15.04.2023	104,94	105,41	0,60	0,35	200.000,00	0,00 N/A	19	Sr Unsecured	BBB Baa2
Ukrayna	XS1303921214	7,75	1.09.2022	107,57	108,04	4,07	3,85	100.000,00	0,01 -0,34	360	Sr Unsecured	B B3u
Filipinler	US718286BN61	5,50	30.03.2026	121,11	121,72	0,95	0,83	200.000,00	0,03 0,13	1	Sr Unsecured	BBB Baa2
Şili	US168863CA49	3,13	21.01.2026	108,22	108,70	1,26	1,16	200.000,00	0,08 0,28	35	Sr Unsecured	A- A1
Suudi Arabistan	XS2159975619	2,90	22.10.2025	107,02	107,38	1,22	1,14	200.000,00	-0,05 0,09	36	Sr Unsecured	A A1
Meksika	US91086QBG29	4,13	21.01.2026	112,71	113,20	1,25	1,15	200.000,00	0,00 -0,18	34	Sr Unsecured	BBB- Baa1
Peru	US715638AS19	7,35	21.07.2025	102,96	103,46	1,72	1,60	100.000,00	0,00 -0,09	79	Sr Unsecured	BBB+ A3
Endonezya	USY20721BN86	4,75	8.01.2026	114,15	114,68	1,50	1,39	200.000,00	-0,01 -0,05	60	Sr Unsecured	BBB Baa2
Panama	USP90603AN40	3,75	17.04.2026	107,83	108,57	2,03	1,88	1.000,00	0,00 -0,91	105	Sr Unsecured	BBB- -
Rusya	RU000A0JWHA4	4,75	27.05.2026	113,64	114,01	1,83	1,76	200.000,00	0,05 0,02	88	Sr Unsecured	BBB -
Brezilya	US105756BX78	6,00	7.04.2026	117,19	117,66	2,19	2,09	200.000,00	0,02 -0,06	126	Sr Unsecured	BB- Ba2
Ukrayna	US903724AS16	7,75	1.09.2025	110,06	110,64	5,49	5,36	100.000,00	0,02 -0,40	450	Sr Unsecured	B B3u
Katar	XS1405782159	3,25	2.06.2026	109,44	109,87	1,27	1,18	200.000,00	0,19 0,12	30	Sr Unsecured	AA- Aa3
Endonezya	US455780CV60	1,85	12.03.2031	97,81	98,40	2,10	2,03	200.000,00	0,08 0,76	64	Sr Unsecured	BBB Baa2
Filipinler	US718286BB24	7,75	14.01.2031	148,51	149,43	2,10	2,03	100.000,00	-0,02 0,18	72	Sr Unsecured	BBB Baa2
Suudi Arabistan	XS2159975700	3,25	22.10.2030	97,09	97,62	2,54	2,49	200.000,00	-0,13 0,69	99	Sr Unsecured	A A1
Peru	US715638DA73	2,84	20.06.2030	101,10	101,62	2,65	2,59	1.000,00	0,05 0,06	123	Sr Unsecured	BBB+ A3
Meksika	US91086QAG38	8,30	15.08.2031	97,51	98,03	2,95	2,89	1.000,00	0,10 0,18	150	Sr Unsecured	BBB- Baa1
Brezilya	US105756CC23	3,88	12.06.2030	101,44	101,94	3,68	3,62	200.000,00	0,08 0,14	231	Sr Unsecured	BB- Ba2
Ukrayna	XS2010030836	7,25	15.03.2033	103,16	103,75	6,85	6,78	200.000,00	0,19 N/A	539	Sr Unsecured	B -
Arjantin	US040114HR43	6,88	11.01.2048	37,36	39,22	18,57	17,74	1.000,00	-0,18 N/A	1854	Sr Unsecured	- Ca
Şili	US168863CE60	3,86	21.06.2047	103,84	104,58	3,30	3,27	200.000,00	0,20 1,75	154	Sr Unsecured	A- A1
Katar	XS2155352748	4,40	16.04.2050	121,47	122,17	3,25	3,21	200.000,00	0,05 1,33	149	Sr Unsecured	AA- Aa3
Endonezya	US455780CR58	3,50	14.02.2050	103,89	104,67	3,29	3,25	200.000,00	0,11 N/A	152	Sr Unsecured	BBB Baa2
Peru	US715638BM30	5,63	18.11.2050	101,96	102,75	3,44	3,40	1.000,00	0,14 1,47	168	Sr Unsecured	BBB+ A3
Suudi Arabistan	XS1936302949	5,25	16.01.2050	105,02	105,66	3,49	3,46	200.000,00	-0,21 N/A	175	Sr Unsecured	A A1
Rusya	RU000A0JXU14	5,25	23.06.2047	N/A	N/A	N/A	N/A	200.000,00	N/A N/A	N/A	Sr Unsecured	- -
Meksika	US91087BAD29	4,60	10.02.2048	113,14	113,91	4,22	4,18	200.000,00	0,11 -0,20	248	Sr Unsecured	BBB- Baa1
Brezilya	US105756BY51	5,63	21.02.2047	98,25	99,04	4,86	4,81	200.000,00	0,12 -0,24	313	Sr Unsecured	BB- Ba2

Ülke	ISIN	Kupon %	Vade	Alış Fiyatı	Satış Fiyatı	Alış Getiri	Satış Getiri	Min. İşlem Büyüklüğü	Z - Spread (bps)	Fiyat Performans 1D (Δ %) / 5D (Δ %)	Tahvil Tipi	Kredi Notu (Moody's & Fitch)
ABD	US91282CBU45	0,13	31.03.2023	99,9	99,9	0,20	0,19	100,00	-6,5	0,0	0,06	Sr Unsecured AAAu Aaa
Almanya	DE0001104834	0,00	10.03.2023	101,3	101,3	-0,67	-0,68	0,01	-20,6	0,0	0,02	Sr Unsecured AAAu -
İngiltere	GB00BL68HG94	0,13	31.01.2023	100,1	100,1	0,06	0,05	0,01	-28,2	0,0	0,01	Sr Unsecured AA-u -
Fransa	FR0013479102	0,00	25.02.2023	101,1	101,1	-0,64	-0,66	1,00	-16,6	0,0	0,01	Sr Unsecured AAu -
İtalya	IT0005384497	0,60	15.01.2023	101,9	101,9	-0,39	-0,39	1.000,00	7,8	0,0	0,10	Sr Unsecured - -
Japonya	JP1024231M43	0,01	1.04.2023	100,2	100,2	-0,11	-0,12	50.000,00	-10,1	0,0	0,00	Sr Unsecured - -
ABD	US91282CBT71	0,75	31.03.2026	99,6	99,6	0,83	0,83	100,00	-7,4	0,1	0,20	Sr Unsecured AAAu Aaa
Almanya	DE0001141836	0,00	10.04.2026	102,9	103,0	-0,61	-0,61	0,01	-31,6	0,1	0,15	Sr Unsecured AAAu -
İngiltere	GB00BL68HJ26	0,13	30.01.2026	99,1	99,1	0,32	0,31	0,01	-36,3	0,1	0,15	Sr Unsecured AA-u -
Fransa	FR0013415627	0,00	25.03.2025	102,1	102,1	-0,55	-0,55	1,00	-18,7	0,1	0,14	Sr Unsecured AAu -
İtalya	IT0005419848	0,00	1.02.2026	99,7	99,7	0,06	0,06	1.000,00	35,0	0,1	0,36	Sr Unsecured - -
Japonya	JP1051471M45	0,01	20.03.2026	100,5	100,6	-0,11	-0,12	50.000,00	-9,9	0,0	0,06	Sr Unsecured - -
ABD	US91282CBL46	1,13	15.02.2031	97,3	97,3	1,43	1,43	100,00	3,2	0,2	0,53	Sr Unsecured - Aaa
Almanya	DE0001102531	0,00	15.02.2031	102,4	102,4	-0,23	-0,24	0,01	-32,0	0,3	0,46	Sr Unsecured AAAu -
İngiltere	GB00B24FF097	4,75	7.12.2030	136,8	136,8	0,70	0,70	0,01	-20,7	0,2	0,21	Sr Unsecured AA-u Aa3u
Fransa	FR0013516549	0,00	25.11.2030	99,0	99,1	0,09	0,09	1,00	-1,0	0,3	0,56	Sr Unsecured AAu -
İtalya	IT0005422891	0,60	1.04.2031	98,3	98,3	0,78	0,78	1.000,00	70,0	0,3	0,86	Sr Unsecured - -
Japonya	JP1103621M43	0,10	20.03.2031	100,6	100,8	0,03	0,02	50.000,00	-3,5	0,1	N/A	Sr Unsecured - -
ABD	US912810SU34	1,88	15.02.2051	95,8	95,9	2,06	2,06	100,00	32,6	0,2	1,15	Sr Unsecured - Aaa
Almanya	DE0001102481	0,00	15.08.2050	92,4	92,5	0,27	0,27	0,01	-19,9	1,0	0,86	Sr Unsecured AAAu Aaa
İngiltere	GB00BMBL1F74	0,63	22.10.2050	85,2	85,3	1,23	1,22	0,01	13,4	0,5	0,37	Sr Unsecured AA-u -
Fransa	FR0013480613	0,75	25.05.2052	96,1	96,2	0,90	0,89	1,00	44,5	0,8	1,22	Sr Unsecured AAu Aa2u
İtalya	IT0005398406	1,70	1.09.2050	98,0	98,0	1,80	1,79	1.000,00	135,3	0,7	1,77	Sr Unsecured - -
Japonya	JP1300701M48	0,70	20.03.2051	100,8	101,2	0,67	0,65	50.000,00	19,2	0,3	0,11	Sr Unsecured - -

*Yerel Para Birimleri Kullanılmaktadır.

- *ISIN: International Securities Identification Number kelimesinin kısaltması olan menkul kıymetleri tanımlayan koddur.*
- *Kupon Oranı: Tahvilin yıllık nominal başına verdiği faiz oranıdır.*
- *Vade: Tahvilin itfa tarihidir.*
- *Fiyat: Tahvilin piyasadan aldığınız aktif fiyatıdır.*
- *Getiri: Vade sonunda elde edeceğiniz faiz getirisidir.*
- *Z - Spread(bps): İlgili tahvilin, gösterge tahvil ile arasındaki baz puan farkıdır.*
- *Kredi Notu: Tahvilin kredi notudur.*
- *Min. İşlem Büyüklüğü: İlgili tahvil ile yapacağınız minimum nominal işlem büyüklüğüdür.*
- *Senior Unsecured: Ülkenin ya da şirketin yükümlülüklerini yerine getirememesi durumunda önceliğin tahvil sahiplerinin olacağını ifade eder.*
- *Subordinated: Ülkenin ya da şirketin yükümlülüklerini yerine getirememesi durumunda önceliğin tahvil sahiplerinin olmayacağını ifade eder.*

Yatırım Danışmanlığı ve Bireysel Portföy Yönetimi

Altan AYDIN Direktör
ALTAN.AYDIN@vakifyatirim.com.tr

Eren KURU Analist
EREN.KURU@vakifyatirim.com.tr

Umut Deniz PAK Analist
UMUTDENIZ.PAK@vakifyatirim.com.tr