

Haftalık Eurobond Raporu - 06.06.2022

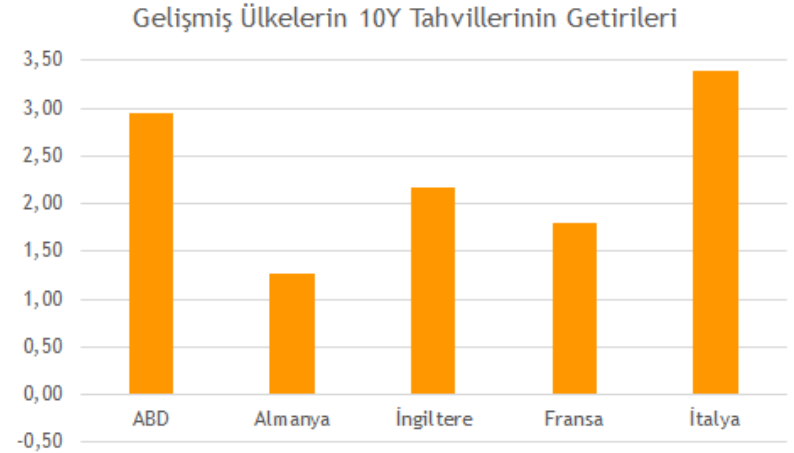
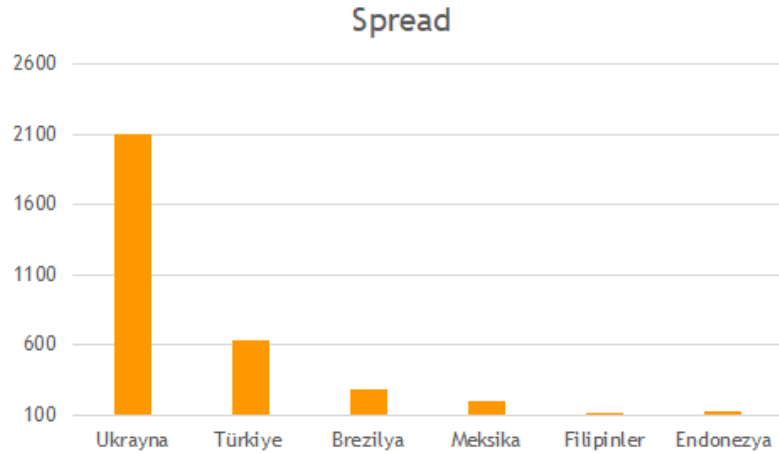
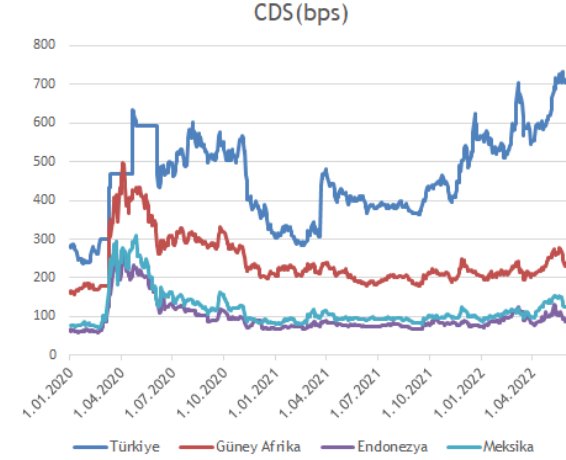
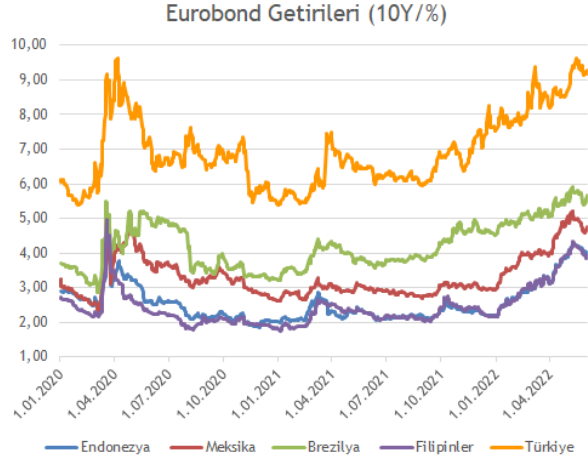
Burada yer alan yatırım bilgi, yorum ve tavsiyeleri yatırım danışmanlığı kapsamında değildir. Yatırım danışmanlığı hizmeti; aracı kurumlar, portföy yönetim şirketleri, yatırım ve kalkınma bankaları ile müşteri arasında imzalanacak yatırım danışmanlığı sözleşmesi çerçevesinde ve yetkili kuruluşlar tarafından kişilerin risk ve getiri tercihleri dikkate alınarak kişiye özel sunulmaktadır. Burada yer alan yorum ve tavsiyeler ise genel niteliktedir. Burada yer alan yorum ve tavsiyeler, mali durumunuz ile risk ve getiri tercihlerinize uygun olmayabilir. Bu nedenle, sadece burada yer alan bilgilere dayanılarak yatırım kararı verilmesi beklentilerinize uygun sonuçlar doğurmayabilir. Gerek bu yayındaki, gerekse bu yayında kullanılan kaynaklardaki hata ve eksikliklerden ve bu yayındaki bilgilerin kullanılması sonucunda yatırımcıların ve/veya ilgili kişilerin uğrayabilecekleri doğrudan ve/veya dolaylı zararlardan, kâr yoksunluğundan, manevi zararlardan ve her ne şekil ve surette olursa olsun üçüncü kişilerin uğrayabileceği her türlü zararlardan dolayı Vakıf Yatırım Menkul Değerler A.Ş. sorumlu tutulamaz.

Geçen hafta Fed Başkan Yardımcısı Brainard, faiz artırımlarının devam etmesi gerektiğini, hatta tutanaklardan çıkan Eylül'de faiz artırımlarının durması ihtimali için de sebep olmadığını ifade etti. Üzerine güçlü gelen tarımdışı istihdam verisi ile ABD 10 yıllık tahvilleri %3.00 seviyesine kadar genişledi. Bu haftaya başlarken ABD 10 yıllık tahvil faizi %2.9550, dolar endeksi ise 102.05 seviyesinden işlem görüyor. Avrupa tahvil pazarında ise karışık görünüm vardı.

Gelişmekte olan ülkelerin risk primleri yatay performans gösterdi. 21 ülke içerisinde Kolombiya ve Romanya'nın risk primleri diğer ülkelere göre pozitif ayrıştı. İki ülkenin risk primleri kabaca 20 baz puanlık düşüş gerçekleştirdiler. Kolombiya'nın 2 yıl ve 3 yıl tenörlü kıymetlerinin getirileri ortalama 85 baz puan daralırken, 10 yıllık eurobondunun getirisi Mayıs sonundan beri 5 dolar değer kazandı.

Yurt içinde baktığımızda CDS 10 puan artarak 713 seviyesine geldi. Hazine'nin genel olarak kıymetleri yatay performans gösterirken, banka/özel sektör kıymetlerinde genelinde satıcı hava mevcuttu. Hazine'nin 1-2 yıl tenörlü kıymetlerin getirileri daralırken, orta ve uzun taraf kısmında getiriler genişledi. Hazine'nin uzun taraflı kıymetlerinin getirileri %9.00'a oturmuşa benziyor. Rönesans Gayrimenkul'ün 2023 vadeli kıymetinin getirisi geçtiğimiz hafta tekrardan %10'un üzerine geldi. Vakıfbank'ın 2022 vadeli kıymetinin getirisi %7.08'den haftayı tamamladı.

Geçen haftanın dikkat çeken kıymeti yakın taraflı Sasa Polyester'in 2026 vadeli convertible tahvili oldu. Kıymetin fiyatı kabaca 19 EUR değer kazanarak 142 EUR seviyesine yükseldi. Bu hafta yurt içinde önemli bir haber akışı bulunmaz iken, ABD cephesinde TÜFE ve AB bölgesinde ECB faiz kararını açıklayacak. Yatırımcılarımıza veri akışının nispeten diğer haftalara göre düşük olacağı hafta için Hazine'nin orta ve uzun taraflı kıymetlerini ve banka tarafında Eximbank'ın 2022 vadeli kıymetini ile İş Bankası'nın 2022 vadeli kıymetini öneririz.



USD Cinsinden Hazine Eurobondları

ISIN	Kupon %	Vade	Alış Fiyatı	Satış Fiyatı	Alış Getiri	Satış Getiri	Min. İşlem Büyüklüğü	Fiyat Performans 1D (Δ %) / 5D (Δ %)	Z - Spread (bps)	Tahvil Tipi	Kredi Notu (Moody's & Fitch)
XS1684378208	4,25	18.09.2022	99,15	99,78	7,27	5,01	200.000,00	-0,03 0,06	462	Sr Unsecured	B2 B+
US900123B227	6,25	26.09.2022	100,01	100,61	6,15	4,17	200.000,00	0,02 0,00	359	Sr Unsecured	B2 B+
US900123CA66	3,25	23.03.2023	97,69	98,16	6,27	5,64	200.000,00	0,07 0,15	370	Sr Unsecured	B2 B+
XS1496463297	5,38	24.10.2023	96,43	97,26	8,15	7,49	200.000,00	-0,06 -0,06	517	Sr Unsecured	B2 B+
US900123CR91	7,25	23.12.2023	99,75	100,50	7,42	6,90	200.000,00	-0,03 0,11	446	Sr Unsecured	B2 B+
US900123CF53	5,75	22.03.2024	95,98	96,73	8,20	7,73	200.000,00	-0,01 0,09	523	Sr Unsecured	B2 B+
XS1917720911	8,25	24.01.2024	99,20	100,15	8,78	8,14	200.000,00	-0,06 0,05	575	Sr Unsecured	B2 B+
XS1814962582	6,13	3.05.2024	94,82	95,69	9,14	8,62	200.000,00	-0,05 N/A N/A	613	Sr Unsecured	B2 B+
US900123CV04	6,35	10.08.2024	95,90	96,57	8,45	8,09	200.000,00	-0,05 0,04	550	Sr Unsecured	B2 B+
US900123CW86	5,60	14.11.2024	93,42	94,17	8,65	8,29	200.000,00	-0,02 -0,02	570	Sr Unsecured	B2 B+
US900123AW05	7,38	5.02.2025	97,03	97,61	8,64	8,39	2.000,00	0,00 -0,06	575	Sr Unsecured	B2 B+
US900123CZ18	6,38	14.10.2025	92,58	93,32	8,98	8,71	200.000,00	-0,01 -0,41	609	Sr Unsecured	B2 B+
US900123CX69	4,25	13.03.2025	89,51	90,24	8,58	8,26	200.000,00	-0,03 -0,41	566	Sr Unsecured	B2 B+
US900123CJ75	4,25	14.04.2026	85,24	85,99	8,85	8,59	200.000,00	-0,02 -0,33	598	Sr Unsecured	B2 B+
US900123DB31	4,75	26.01.2026	87,40	88,08	8,88	8,64	200.000,00	-0,10 -0,23	600	Sr Unsecured	B2 B+
XS2332876106	5,75	6.07.2026	86,52	87,45	9,84	9,53	200.000,00	-0,02 0,06	694	Sr Unsecured	B2 B+
US900123CK49	4,88	9.10.2026	85,60	86,38	8,95	8,71	200.000,00	-0,06 -0,37	609	Sr Unsecured	B2 B+
US900123CL22	6,00	25.03.2027	88,19	89,03	9,09	8,85	200.000,00	0,03 -0,24	624	Sr Unsecured	B2 B+
USM88269US88	8,60	24.09.2027	98,66	99,35	8,92	8,75	200.000,00	0,12 0,39	611	Sr Unsecured	- -
US900123CP36	5,13	17.02.2028	83,03	83,65	8,99	8,84	200.000,00	-0,06 -0,30	619	Sr Unsecured	B2 B+
US900123CQ19	6,13	24.10.2028	86,00	86,63	9,06	8,92	200.000,00	-0,17 -0,29	626	Sr Unsecured	B2 B+
US900123CT57	7,63	26.04.2029	92,16	92,91	9,18	9,03	1.000,00	0,05 -0,14	638	Sr Unsecured	B2 B+
US900123AL40	11,88	15.01.2030	114,32	115,37	9,21	9,03	200.000,00	-0,15 -0,27	639	Sr Unsecured	B2 B+
US900123CY43	5,25	13.03.2030	78,93	79,79	9,09	8,91	200.000,00	0,12 -0,20	627	Sr Unsecured	B2 B+
US900123DA57	5,95	15.01.2031	80,51	81,22	9,29	9,15	200.000,00	0,08 -0,23	648	Sr Unsecured	B2 B+
US900123DC14	5,88	26.06.2031	79,60	80,28	9,25	9,12	2.000,00	0,07 -0,32	644	Sr Unsecured	B2 B+
US900123AT75	8,00	14.02.2034	94,17	94,97	8,81	8,69	2.000,00	-0,09 -0,28	597	Sr Unsecured	B2 B+
US900123DD96	6,50	20.09.2033	80,83	81,64	9,27	9,14	200.000,00	0,04 0,16	643	Sr Unsecured	- B+
US900123AY60	6,88	17.03.2036	81,90	82,79	9,22	9,09	2.000,00	-0,06 -0,32	635	Sr Unsecured	B2 B+
US900123BB58	7,25	5.03.2038	84,56	85,57	9,11	8,98	100.000,00	-0,06 -0,29	624	Sr Unsecured	B2 B+
US900123BG46	6,75	30.05.2040	78,60	79,47	9,21	9,09	200.000,00	0,05 -0,04	635	Sr Unsecured	B2 B+
US900123BJ84	6,00	14.01.2041	72,07	72,89	9,15	9,03	200.000,00	0,05 -0,24	629	Sr Unsecured	B2 B+
US900123CB40	4,88	16.04.2043	64,55	65,23	8,54	8,45	200.000,00	-0,14 -0,59	571	Sr Unsecured	B2 B+
US900123CG37	6,63	17.02.2045	75,26	76,05	9,25	9,15	200.000,00	-0,25 -0,59	643	Sr Unsecured	B2 B+
US900123CM05	5,75	11.05.2047	68,39	69,04	8,93	8,85	200.000,00	-0,11 -0,76	614	Sr Unsecured	B2 B+

EUR Cinsinden Hazine Eurobondları

ISIN	Kupon %	Vade	Alış Fiyatı	Satış Fiyatı	Alış Getiri	Satış Getiri	Min. İşlem Büyüklüğü	Fiyat Performans 1D (Δ %) / 5D (Δ %)	Z - Spread (bps)	Tahvil Tipi	Kredi Notu (Moody's & Fitch)
XS1057340009	4,13	11.04.2023	100,43	101,21	3,58	2,64	100.000,00	0,05 -0,01	269	Sr Unsecured	B2 B+
XS1843443356	4,63	31.03.2025	96,59	97,25	5,97	5,70	100.000,00	-0,07 -0,07	441	Sr Unsecured	B2 B+
XS1629918415	3,25	14.06.2025	92,83	93,61	5,91	5,61	100.000,00	-0,04 -0,01	429	Sr Unsecured	B2 B+
XS1909184753	5,20	16.02.2026	95,76	96,56	6,52	6,26	100.000,00	-0,09 -0,08	484	Sr Unsecured	B2 B+
XS2361850527	4,38	8.07.2027	88,69	89,62	7,10	6,86	100.000,00	0,01 -0,08	530	Sr Unsecured	B2 B+

USD Cinsinden Hazine Sukukları

ISIN	Kupon %	Vade	Alış Fiyatı	Satış Fiyatı	Alış Getiri	Satış Getiri	Min. İşlem Büyüklüğü	Fiyat Performans 1D (Δ %) / 5D (Δ %)	Z - Spread (bps)	Tahvil Tipi	Kredi Notu (Moody's & Fitch)
XS1586385178	5,00	6.04.2023	N/A	N/A	N/A	N/A	200.000,00	N/A N/A	N/A	Sr Unsecured	B2 B+
XS1141043296	4,49	25.11.2024	94,43	95,22	6,98	6,62	200.000,00	0,22 -1,51	403	Sr Unsecured	B2 B+
XS2351109116	5,13	22.06.2026	N/A	N/A	N/A	N/A	200.000,00	N/A N/A	N/A	Sr Unsecured	B2 B+
XS2441287773	7,25	24.02.2027	96,62	97,36	8,12	7,93	200.000,00	0,54 -2,77	529	Sr Unsecured	B2 B+

(Türkiye İhracat Kredi Bankası A.Ş. / Türk Eximbank)

Şirket Adı	ISIN	Kupon %	Vade	Alış Fiyatı	Satış Fiyatı	Alış Getiri	Satış Getiri	Min. İşlem Büyüklüğü	Fiyat Performans 1D (Δ %) / 5D (Δ %)	Z - Spread (bps)	Tahvil Tipi	Kredi Notu (Moody's & Fitch)
Garanti Bankası	USM8931TAF68	5,25	13.09.2022	99,74	99,96	6,18	5,34	200.000,00	0,00	-0,07	426	Sr Unsecured B2 B+
Akbank	USM0375YAK49	5,00	24.10.2022	99,63	99,86	5,95	5,34	200.000,00	0,00	0,06	396	Sr Unsecured B2 B+
İş Bankası	XS0847042024	6,00	24.10.2022	99,29	99,88	7,86	6,27	150.000,00	0,00	0,00	539	Subordinated Caa2 B-
Vakıfbank	XS0849728190	6,00	1.11.2022	99,46	99,61	7,34	6,97	200.000,00	-0,10	0,12	543	Subordinated Caa3 B-
Yapı Kredi	XS0861979440	5,50	6.12.2022	99,28	99,58	6,99	6,38	200.000,00	0,00	0,05	479	Subordinated Caa1 B-
TSKB	XS1750996206	5,50	16.01.2023	99,21	99,51	6,83	6,33	200.000,00	0,00	0,00	452	Sr Unsecured B3 B+
Fibabanka	XS1711581337	6,00	25.01.2023	97,23	97,59	10,61	10,00	200.000,00	0,00	0,00	822	Sr Unsecured - B+
Vakıfbank	XS1760780731	5,75	30.01.2023	99,35	99,48	6,78	6,56	200.000,00	0,00	0,12	457	Sr Unsecured B2 B+
Garanti Bankası	XS1576037284	5,88	16.03.2023	99,75	99,95	6,19	5,93	200.000,00	-0,03	0,27	383	Sr Unsecured B2 B+
Yapı Kredi	XS1788516679	6,10	16.03.2023	99,22	99,54	7,14	6,70	200.000,00	-0,06	0,07	469	Sr Unsecured B2 B+
Ziraat Bankası	XS1691349010	5,13	29.09.2023	96,57	97,38	7,92	7,25	200.000,00	-0,44	0,03	497	Sr Unsecured B2 B+
İş Bankası	XS1003016018	7,85	10.12.2023	99,59	99,92	8,14	7,91	200.000,00	-0,01	-0,37	534	Subordinated Caa3 B-
Vakıfbank	XS1970705528	8,13	28.03.2024	98,33	98,69	9,14	8,91	200.000,00	-0,02	0,03	630	Sr Unsecured B2 B+
İş Bankası	XS1578203462	6,13	25.04.2024	95,56	95,99	8,73	8,47	200.000,00	0,03	0,12	585	Sr Unsecured B3 B+
Yapı Kredi	XS1634372954	5,85	21.06.2024	94,69	95,09	8,75	8,52	200.000,00	-0,06	0,19	587	Sr Unsecured B2 B+
QNB Finansbank	XS1959391019	6,88	7.09.2024	101,61	102,27	6,09	5,78	200.000,00	0,37	0,54	317	Sr Unsecured B2 B+
TSKB	XS2100270508	6,00	23.01.2025	92,39	92,74	9,33	9,17	200.000,00	-0,07	-0,06	648	Sr Unsecured B3 B+
Vakıfbank	XS2112797290	5,25	5.02.2025	89,84	90,13	9,66	9,53	200.000,00	-0,18	-0,01	682	Sr Unsecured B2 B+
Akbank	XS1210422074	5,13	31.03.2025	90,59	91,02	8,98	8,79	200.000,00	-0,88	0,19	612	Sr Unsecured B2 B+
Vakıfbank	XS2266963003	6,50	8.01.2026	90,02	90,15	9,87	9,82	200.000,00	-0,12	0,28	709	Sr Unsecured B2 B+
TSKB	US90015YAB56	5,88	14.01.2026	87,83	88,02	9,97	9,91	200.000,00	-0,11	-0,19	718	Sr Unsecured B3 B+
Ziraat Bankası	XS2274089288	5,38	2.03.2026	85,93	86,76	9,97	9,68	200.000,00	-0,13	0,04	707	Sr Unsecured B2 B+
Vakıfbank	US90015WAL72	5,50	1.10.2026	84,94	85,10	9,86	9,81	200.000,00	-0,13	0,13	710	Sr Unsecured - -
Garanti Bankası	XS1617531063	6,13	24.05.2027	89,41	90,61	9,93	9,60	200.000,00	-0,09	-0,21	683	Subordinated Caa2 B
Odeabank	XS1655085485	7,63	1.08.2027	71,91	72,24	17,04	16,92	200.000,00	0,85	-1,58	39666	Subordinated Caa3 CCC+
Vakıfbank	XS1551747733	8,00	1.11.2027	97,71	98,21	9,31	9,19	200.000,00	0,00	-0,19	1160	Subordinated Ca B-
Credit Europe	XS1706923148	7,25	9.11.2027	96,53	97,26	8,90	8,73	200.000,00	0,00	0,07	1328	Subordinated B2 B-
Fibabanka	XS1386178237	7,75	24.11.2027	96,44	96,63	8,99	8,94	200.000,00	0,01	-0,55	1972	Subordinated - B-
Akbank	XS1772360803	6,80	27.04.2028	93,80	94,47	8,33	8,18	200.000,00	0,11	-0,24	1167	Subordinated Caa2 B-
İş Bankası	XS1623796072	7,00	29.06.2028	95,20	96,30	8,92	8,67	200.000,00	0,35	0,36	887	Subordinated Caa3 B-
İş Bankası	XS2106022754	7,75	22.01.2030	95,09	95,54	9,40	9,32	200.000,00	0,69	0,45	705	Subordinated Caa3 B-
Yapı Kredi	XS2286436451	7,88	22.01.2031	94,11	94,62	10,08	9,99	200.000,00	-0,12	0,38	700	Subordinated Caa2 B-
Akbank	XS2355183091	6,80	22.06.2031	88,92	89,28	9,62	9,55	200.000,00	0,33	0,02	741	Subordinated - B-
Yapı Kredi Perp	XS1867595750	13,88	29.06.2028	104,46	105,39	13,56	13,44	200.000,00	0,12	0,10	775	Jr Subordinated Caa3u -

Özel Sektörün USD Cinsinden Eurotahvilleri

Şirket Adı	ISIN	Kupon %	Vade	Alış Fiyatı	Satış Fiyatı	Alış Getiri	Satış Getiri	Min. İşlem Büyüklüğü	Fiyat Performans 1D (Δ %) / 5D (Δ %)	Z - Spread (bps)	Tahvil Tipi	Kredi Notu (Moody's & Fitch)
Anadolu Efes	XS0848940523	3,38	1.11.2022	98,50	98,71	7,21	6,66	200.000,00	0,02 0,01	520	Sr Unsecured	B2u -
Petkim	XS1747548532	5,88	26.01.2023	98,56	98,98	8,23	7,53	200.000,00	0,01 -0,10	579	Sr Unsecured	B2 B
Koç Holding	XS1379145656	5,25	15.03.2023	99,28	99,46	6,21	5,97	200.000,00	0,31 -0,02	386	Sr Unsecured	B2 -
Arçelik	XS0910932788	5,00	3.04.2023	98,56	98,79	6,82	6,53	200.000,00	0,24 0,17	439	Sr Unsecured	- BB +
Rönesans Gayrimenkul	XS1807502668	7,25	26.04.2023	96,67	98,61	11,28	8,90	200.000,00	0,01 -0,36	774	Sr Unsecured	B3 B
Türk Telekom	XS1028951264	4,88	19.06.2024	92,16	92,32	9,19	9,09	200.000,00	0,23 -0,24	638	Sr Unsecured	- BB-
Coca Cola İçecek	XS1577950402	4,22	19.09.2024	96,59	96,95	5,83	5,65	200.000,00	0,09 0,52	297	Sr Unsecured	B2 BBB-
Tüpraş	XS1686704948	4,50	18.10.2024	92,25	92,49	8,17	8,05	200.000,00	0,02 -0,08	534	Sr Unsecured	B2 B+
Türk Telekom	XS1955059420	6,88	28.02.2025	93,70	93,95	9,55	9,44	200.000,00	-0,01 -0,34	672	Sr Unsecured	- BB-
Koç Holding	XS1961766596	6,50	11.03.2025	96,90	97,26	7,76	7,61	200.000,00	0,08 0,16	492	Sr Unsecured	B2 -
Turkcell	XS1298711729	5,75	15.10.2025	91,19	91,48	8,84	8,73	200.000,00	0,06 0,09	602	Sr Unsecured	B2u BB-
Ülker Bisküvi	XS2241387500	6,95	30.11.2025	81,36	82,08	14,03	13,72	200.000,00	-0,01 -0,62	1112	Sr Unsecured	- BB-
İstanbul Büyükşehir Belediyesi	US46522TAA60	6,38	9.12.2025	85,18	86,32	11,65	11,20	200.000,00	-0,13 -0,35	866	Sr Unsecured	B2 BB-
Pegasus	XS2337336445	9,25	30.04.2026	95,58	95,94	10,66	10,54	200.000,00	-0,22 0,05	786	Sr Unsecured	- BB-
Şişecam	XS1961010987	6,95	14.03.2026	92,70	92,89	9,28	9,22	200.000,00	-0,34 0,18	650	Sr Unsecured	B2 BB-
Arçelik	XS2346972263	3,00	27.05.2026	88,69	89,72	6,31	5,99	100.000,00	-0,04 -0,40	455	Sr Unsecured	- B-
Zorlu Yenilenebilir Enerji	XS2346915890	9,00	1.06.2026	79,32	79,92	16,25	16,01	200.000,00	0,23 -0,16	1472	Secured	- BB+
Sasa Polyester*	XS2357838601	3,25	30.06.2026	141,15	143,03	-5,68	-6,02	200.000,00	4,13 21,25	2076	Sr Unsecured	- -
Hyundai Assan Otomotiv	XS2362559481	1,63	30.07.2026	90,00	90,23	4,31	4,25	200.000,00	-0,15 -0,87	153	Sr Unsecured	Baa1 -
Aydem Yenilenebilir Enerji	XS2368781477	7,75	2.02.2027	77,11	77,51	14,71	14,56	200.000,00	-0,16 -0,14	1320	Secured	- B+
İstanbul Büyükşehir Belediyesi	XS2468421248	10,75	12.04.2027	96,54	97,13	11,70	11,53	200.000,00	0,05 -0,13	888	Sr Unsecured	- -
Anadolu Efes	XS2355105292	3,38	29.06.2028	75,13	77,94	8,75	8,04	200.000,00	0,04 -0,44	566	Sr Unsecured	- BBB-
Türk Hava Yolları	US10010YAA01	4,20	15.09.2028	83,84	87,41	8,37	7,38	2.000,00	-0,03 -0,32	957	1st Lien Secured	B2 BB
Turkcell	XS1803215869	5,80	11.04.2028	84,28	84,73	9,35	9,24	200.000,00	-0,17 -0,65	656	Sr Unsecured	- BB-
Coca Cola İçecek	XS2434515313	4,50	20.01.2029	87,74	88,26	6,83	6,72	200.000,00	-0,21 -0,57	404	Sr Unsecured	- BBB-
Kuveyt Türk	XS2384355520	6,13	16.12.2031	97,89	98,29	7,37	7,31	200.000,00	-0,16 -0,20	388	Subordinated	- B
LimakPort İskendurun	XS2339789732	9,50	10.07.2036	88,36	89,75	11,15	10,93	200.000,00	-0,27 0,67	883	Secured	B3 BB-

(EUR)

*Paya Dönüştürülebilir Tahvil

Ülke	ISIN	Kupon %	Vade	Alış Fiyatı	Satış Fiyatı	Alış Getiri	Satış Getiri	Min. İşlem Büyüklüğü	Fiyat Performans 1D (Δ %) / 1M (Δ %)	Z - Spread (bps)	Tahvil Tipi	Kredi Notu (Moody's & Fitch)
Ukrayna	XS1303921214	7,75	1.09.2022	38,57	39,65	61,99	60,19	100.000,00	0,46 15,30	5834	Sr Unsecured	B B3u
Suudi Arabistan	XS2159975619	2,90	22.10.2025	96,68	97,31	3,27	3,13	200.000,00	-0,17 0,24	46	Sr Unsecured	A A1
Meksika	US91086QBG29	4,13	21.01.2026	100,75	101,23	3,98	3,87	200.000,00	0,15 0,29	119	Sr Unsecured	BBB- Baa1
Peru	US715638AS19	7,35	21.07.2025	99,57	100,02	4,22	4,12	100.000,00	0,25 0,28	144	Sr Unsecured	BBB+ A3
Endonezya	USY20721BN86	4,75	8.01.2026	99,58	100,19	3,94	3,81	200.000,00	0,27 -0,92	114	Sr Unsecured	BBB Baa2
Panama	USP90603AN40	3,75	17.04.2026	93,18	93,93	4,37	4,19	1.000,00	0,11 -1,48	155	Sr Unsecured	BBB- -
Rusya	RU000A0JWHA4	4,75	27.05.2026	15,95	23,21	54,35	42,04	200.000,00	4,76 -9,37	4470	Sr Unsecured	BBB -
Brezilya	US105756BX78	6,00	7.04.2026	125,61	126,36	4,31	4,16	200.000,00	-0,34 -1,96	151	Sr Unsecured	BB- Ba2
Ukrayna	US903724AS16	7,75	1.09.2025	38,07	39,30	33,65	32,67	100.000,00	0,04 18,56	3043	Sr Unsecured	B B3u
Endonezya	US455780CV60	1,85	12.03.2031	83,99	84,59	4,04	3,95	200.000,00	0,23 -1,24	124	Sr Unsecured	BBB Baa2
Filipinler	US718286BB24	7,75	14.01.2031	84,37	85,14	3,92	3,82	100.000,00	0,54 0,38	110	Sr Unsecured	BBB Baa2
Suudi Arabistan	XS2159975700	3,25	22.10.2030	86,94	87,74	3,75	3,65	200.000,00	0,45 0,62	91	Sr Unsecured	A A1
Meksika	US91086QAG38	8,30	15.08.2031	99,83	100,13	4,77	4,74	1.000,00	0,29 1,44	199	Sr Unsecured	BBB- Baa1
Brezilya	US105756CC23	3,88	12.06.2030	86,14	86,57	5,69	5,63	200.000,00	0,23 -0,02	290	Sr Unsecured	BB- Ba2
Ukrayna	XS2010030836	7,25	15.03.2033	35,70	37,53	24,32	23,28	200.000,00	0,87 17,40	2103	Sr Unsecured	B -
Arjantin	US040114HR43	6,88	11.01.2048	38,63	39,66	17,87	17,43	1.000,00	0,06 1,31	1645	Sr Unsecured	- Ca
Şili	US168863CE60	3,86	21.06.2047	79,98	80,82	4,74	4,68	200.000,00	1,14 2,46	205	Sr Unsecured	A- A1
Katar	XS2155352748	4,40	16.04.2050	101,09	101,86	4,33	4,28	200.000,00	0,39 -1,04	160	Sr Unsecured	AA- Aa3
Endonezya	US455780CR58	3,50	14.02.2050	83,05	84,03	4,59	4,52	200.000,00	0,81 0,60	185	Sr Unsecured	BBB Baa2
Peru	US715638BM30	5,63	18.11.2050	79,52	80,45	4,88	4,81	1.000,00	0,75 0,59	216	Sr Unsecured	BBB+ A3
Suudi Arabistan	XS1936302949	5,25	16.01.2050	86,66	87,35	4,54	4,49	200.000,00	-0,13 -1,74	188	Sr Unsecured	A A1
Meksika	US91087BAD29	4,60	10.02.2048	89,59	90,03	5,74	5,71	200.000,00	0,48 -0,76	302	Sr Unsecured	BBB- Baa1
Brezilya	US105756BY51	5,63	21.02.2047	74,16	74,79	6,85	6,78	200.000,00	0,47 -1,44	409	Sr Unsecured	BB- Ba2

Ülke	ISIN	Kupon %	Vade	Alış Fiyatı	Satış Fiyatı	Alış Getiri	Satış Getiri	Min. İşlem Büyüklüğü	Z - Spread (bps)	Fiyat Performans 1D (Δ %) / 5D (Δ %)	Tahvil Tipi	Kredi Notu (Moody's & Fitch)
ABD	US91282CBU45	0,13	31.03.2023	98,4	98,4	2,12	2,06	100,00	-18,9	0,02 0,16	Sr Unsecured	AAAu Aaa
Almanya	DE0001104834	0,00	10.03.2023	99,1	99,2	0,64	0,62	0,01	-62,5	0,02 0,06	Sr Unsecured	AAAu -
İngiltere	GB00BL68HG94	0,13	31.01.2023	98,7	98,8	1,68	1,65	0,01	-74,4	0,08 0,16	Sr Unsecured	AA-u -
Fransa	FR0013479102	0,00	25.02.2023	99,2	99,2	0,47	0,44	1,00	-66,3	0,02 0,10	Sr Unsecured	AAu -
İtalya	IT0005384497	0,60	15.01.2023	98,0	98,0	1,23	1,21	1.000,00	13,3	-0,01 0,18	Sr Unsecured	- -
Japonya	JP1024231M43	0,01	1.04.2023	100,1	100,1	-0,08	-0,12	50.000,00	-6,0	0,00 N/A	Sr Unsecured	- -
ABD	US91282CBT71	0,75	31.03.2026	92,1	92,1	2,96	2,95	100,00	20,1	0,02 0,60	Sr Unsecured	AAAu Aaa
Almanya	DE0001141836	0,00	10.04.2026	95,2	95,3	1,01	1,01	0,01	-69,0	0,15 0,21	Sr Unsecured	AAAu -
İngiltere	GB00BL68HJ26	0,13	30.01.2026	97,5	97,5	1,77	1,75	0,01	-58,1	0,29 0,23	Sr Unsecured	AA-u -
Fransa	FR0013415627	0,00	25.03.2025	94,3	94,4	1,24	1,23	1,00	-45,3	0,15 0,18	Sr Unsecured	AAu -
İtalya	IT0005419848	0,00	1.02.2026	93,4	93,5	2,57	2,55	1.000,00	86,5	0,06 0,41	Sr Unsecured	- -
Japonya	JP1051471M45	0,01	20.03.2026	100,1	100,2	-0,03	-0,05	50.000,00	-10,1	0,02 N/A	Sr Unsecured	- -
ABD	US91282CBL46	1,13	15.02.2031	86,1	86,1	2,95	2,95	100,00	19,6	0,25 1,11	Sr Unsecured	- Aaa
Almanya	DE0001102531	0,00	15.02.2031	88,4	88,5	1,28	1,27	0,01	-72,4	0,50 0,05	Sr Unsecured	AAAu -
İngiltere	GB00B24FF097	4,75	7.12.2030	118,8	118,8	2,16	2,15	0,01	-3,7	0,64 -0,26	Sr Unsecured	AA-u Aa3u
Fransa	FR0013516549	0,00	25.11.2030	83,7	83,7	1,81	1,80	1,00	-20,8	0,53 -0,03	Sr Unsecured	AAu -
İtalya	IT0005422891	0,60	1.04.2031	79,6	79,7	3,40	3,39	1.000,00	137,5	0,27 0,37	Sr Unsecured	- -
Japonya	JP1103621M43	0,10	20.03.2031	99,1	99,2	0,20	0,19	50.000,00	-8,1	0,11 0,29	Sr Unsecured	- -
ABD	US912810SU34	1,88	15.02.2051	75,2	75,3	3,20	3,20	100,00	53,6	0,91 2,41	Sr Unsecured	- Aaa
Almanya	DE0001102481	0,00	15.08.2050	63,4	63,6	1,52	1,51	0,01	-27,9	2,03 -4,19	Sr Unsecured	AAAu Aaaa
İngiltere	GB00BMBL1F74	0,63	22.10.2050	75,7	75,8	2,42	2,41	0,01	38,6	1,88 3751,76	Sr Unsecured	AA-u -
Fransa	FR0013480613	0,75	25.05.2052	66,0	66,3	2,34	2,32	1,00	51,1	1,83 -3,91	Sr Unsecured	AAu Aa2u
İtalya	IT0005398406	1,70	1.09.2050	71,9	72,3	3,73	3,71	1.000,00	184,9	1,07 -1,50	Sr Unsecured	- -
Japonya	JP1300701M48	0,70	20.03.2051	92,4	92,5	1,04	1,04	50.000,00	14,6	0,15 N/A	Sr Unsecured	- -

*Yerel Para Birimleri Kullanılmaktadır.

- *ISIN: International Securities Identification Number kelimesinin kısaltması olan menkul kıymetleri tanımlayan koddur.*
- *Kupon Oranı: Tahvilin yıllık nominal başına verdiği faiz oranıdır.*
- *Vade: Tahvilin itfa tarihidir.*
- *Fiyat: Tahvilin piyasadan aldığınız aktif fiyatıdır.*
- *Getiri: Vade sonunda elde edeceğiniz faiz getirisidir.*
- *Z - Spread(bps): İlgili tahvilin, gösterge tahvil ile arasındaki baz puan farkıdır.*
- *Kredi Notu: Tahvilin kredi notudur.*
- *Min. İşlem Büyüklüğü: İlgili tahvil ile yapacağınız minimum nominal işlem büyüklüğüdür.*
- *Senior Unsecured: Ülkenin ya da şirketin yükümlülüklerini yerine getirememesi durumunda önceliğin tahvil sahiplerinin olacağını ifade eder.*
- *Subordinated: Ülkenin ya da şirketin yükümlülüklerini yerine getirememesi durumunda önceliğin tahvil sahiplerinin olmayacağını ifade eder.*

Yatırım Danışmanlığı ve Bireysel Portföy Yönetimi

Altan AYDIN Direktör
ALTAN.AYDIN@vakifyatirim.com.tr

Eren KURU Analist
EREN.KURU@vakifyatirim.com.tr

Umut Deniz PAK Analist
UMUTDENIZ.PAK@vakifyatirim.com.tr