

Haftalık Eurobond Raporu - 07.06.2021

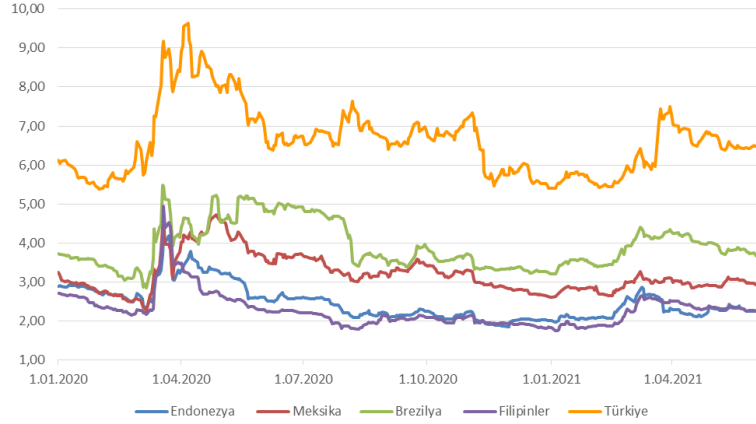
Burada yer alan yatırım bilgi, yorum ve tavsiyeleri yatırım danışmanlığı kapsamında değildir. Yatırım danışmanlığı hizmeti; aracı kurumlar, portföy yönetim şirketleri, yatırım ve kalkınma bankaları ile müşteri arasında imzalanacak yatırım danışmanlığı sözleşmesi çerçevesinde ve yetkili kuruluşlar tarafından kişilerin risk ve getiri tercihleri dikkate alınarak kişiye özel sunulmaktadır. Burada yer alan yorum ve tavsiyeler ise genel niteliktedir. Burada yer alan yorum ve tavsiyeler, mali durumunuz ile risk ve getiri tercihlerinize uygun olmayabilir. Bu nedenle, sadece burada yer alan bilgilere dayanılarak yatırım kararı verilmesi beklentilerinize uygun sonuçlar doğurmayabilir. Gerek bu yayındaki, gerekse bu yayında kullanılan kaynaklardaki hata ve eksikliklerden ve bu yayındaki bilgilerin kullanılması sonucunda yatırımcıların ve/veya ilgili kişilerin uğrayabilecekleri doğrudan ve/veya dolaylı zararlardan, kâr yoksunluğundan, manevi zararlardan ve her ne şekilde olursa olsun üçüncü kişilerin uğrayabileceği her türlü zararlardan dolayı Vakıf Yatırım Menkul Değerler A.Ş. sorumlu tutulamaz.

Geçtiğimiz hafta ABD’de beklentinin altında gerçekleşen tarım dışı istihdam verisi ile ABD 10 yıllık tahvil faizi %1,59’a kadar geriledi. Gelişmekte olan ülkelerin risk primlerinde düşüş görülürken dolar bazlı eurobondları yatay performans gösterdi. Bu hafta yurt içinde sanayi üretimi, yurt dışında ABD enflasyon verisi ile AMB’nin faiz kararı yakından takip edilecek.

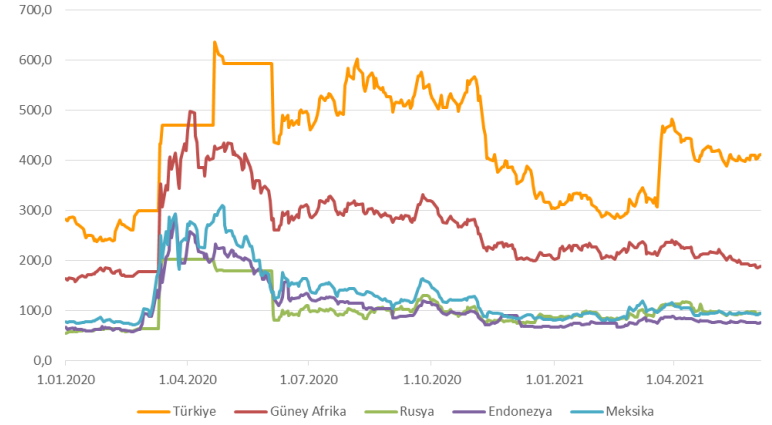
Yurtiçi tarafta hazine ve özel sektör eurobondları yatay performans sergiledi. Geçen hafta risk primi 403 ile 412 seviyeleri arasında dalgalandı. Vakıfbank’ın 2022 vadeli kıymetinin ortalama getirisi %4,38’den işlem görürken, yeni ihraç Zorlu Yenilenebilir Enerji’nin 2026 vadeli kıymetinin getirisi %9,62’den haftayı tamamladı. Yurt içi yerleşikler Mayıs ayında 358 milyon USD kadar eurobond stoğunu arttırırken yurt dışı yerleşikler 245 milyon USD satış gerçekleştirdiler.

Haftanın en dikkat çeken Petkim’in 2023 vadeli senior kıymeti oldu. Kıymetin getirisi 55 baz puan artarak %4,41’e kadar yükseldi. Risk primi 400 baz puanın çevresinde işlem görmeye devam ediyor. Yatırımcılarımıza Hazine’nin kısa taraflı US900123BY51, US900123BZ27 ve US900123CR91 ISIN’lı bonolarını tavsiye ederiz.

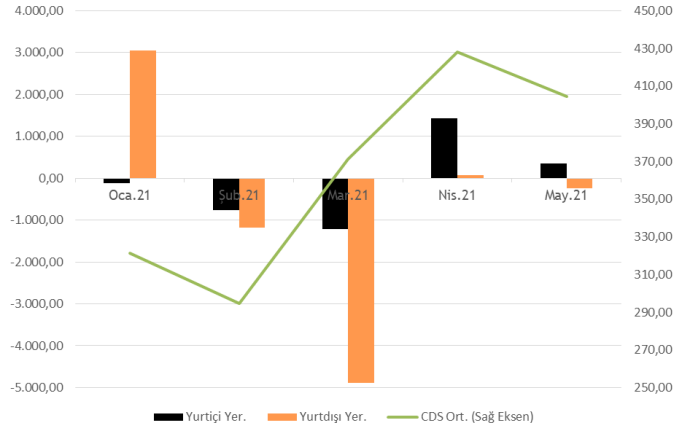
Eurobond Getirileri (10Y/%)



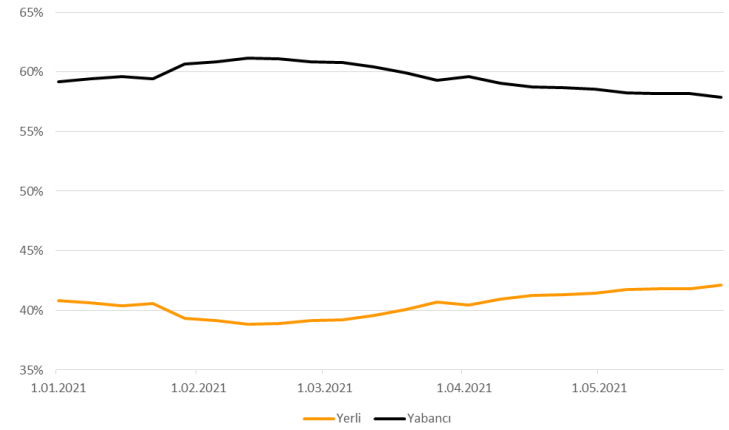
CDS (bps)



Eurobond Stok (Milyon USD)



Eurobond Stok(Yerli, Yabancı, %)



ISIN	Kupon %	Vade	Alış Fiyatı	Satış Fiyatı	Alış Getiri	Satış Getiri	Min. İşlem Büyüklüğü	Fiyat Performans 1D (Δ %) / 5D (Δ %)	Z - Spread (bps)	Tahvil Tipi	Kredi Notu (Moody's & Fitch)	
XS1028943089	5,00	23.09.2021	100,56	101,22	3,04	0,81	200.000,00	0,00 -0,01	180	Sr Unsecured	B2	B+
US900123BY51	5,13	25.03.2022	102,01	102,63	2,56	1,79	200.000,00	0,02 0,01	203	Sr Unsecured	B2	BB-
XS1684378208	4,25	18.09.2022	101,08	101,87	3,38	2,75	200.000,00	-0,01 0,17	290	Sr Unsecured	B2	B+
US900123BZ27	6,25	26.09.2022	103,87	104,49	3,19	2,71	200.000,00	-0,02 0,06	279	Sr Unsecured	B2	BB-
US900123CA66	3,25	23.03.2023	99,18	99,69	3,73	3,43	200.000,00	-0,03 0,02	337	Sr Unsecured	B2	BB-
XS1496463297	5,38	24.10.2023	N/A	N/A	3,99	3,99	200.000,00	1,50 N/A	368	Sr Unsecured	B2	B+
US900123CR91	7,25	23.12.2023	107,53	108,22	4,10	3,82	200.000,00	-0,06 0,14	362	Sr Unsecured	B2	BB-
US900123CF53	5,75	22.03.2024	103,08	103,76	4,56	4,30	200.000,00	-0,08 0,00	404	Sr Unsecured	B2	BB-
XS1917720911	8,25	24.01.2024	107,97	108,86	4,97	4,63	200.000,00	0,02 0,23	444	Sr Unsecured	B2	B+
XS1814962582	6,13	3.05.2024	102,93	103,92	5,03	4,66	200.000,00	0,03 0,06	443	Sr Unsecured	B2	B+
US900123CV04	6,35	10.08.2024	104,29	104,99	4,87	4,64	200.000,00	-0,09 -0,01	428	Sr Unsecured	B2	BB-
US900123CW86	5,60	14.11.2024	102,05	102,74	4,94	4,73	200.000,00	-0,12 0,04	430	Sr Unsecured	B2	BB-
US900123AW05	7,38	5.02.2025	107,27	107,84	5,16	5,00	2.000,00	-0,12 -0,10	450	Sr Unsecured	B2	BB-
US900123CZ18	6,38	14.10.2025	103,69	104,43	5,41	5,22	200.000,00	-0,18 -0,14	458	Sr Unsecured	B2	-
US900123CX69	4,25	13.03.2025	97,01	97,74	5,13	4,91	200.000,00	-0,12 -0,12	441	Sr Unsecured	B2	BB-
US900123CJ75	4,25	14.04.2026	94,70	95,49	5,51	5,32	200.000,00	-0,21 -0,28	456	Sr Unsecured	B2	BB-
US900123DB31	4,75	26.01.2026	97,10	97,79	5,46	5,29	200.000,00	-0,23 -0,26	457	Sr Unsecured	B2	BB-
US900123CK49	4,88	9.10.2026	96,69	97,42	5,60	5,44	200.000,00	-0,26 -0,27	458	Sr Unsecured	B2	BB-
US900123CL22	6,00	25.03.2027	100,57	101,34	5,88	5,72	200.000,00	-0,27 -0,35	479	Sr Unsecured	B2	BB-
US900123CP36	5,13	17.02.2028	95,43	96,00	5,96	5,86	200.000,00	-0,28 -0,40	474	Sr Unsecured	B2	BB-
US900123CQ19	6,13	24.10.2028	99,70	100,23	6,17	6,09	200.000,00	-0,26 -0,44	489	Sr Unsecured	B2	BB-
US900123CT57	7,63	26.04.2029	107,13	107,92	6,45	6,33	1.000,00	-0,24 -0,38	511	Sr Unsecured	B2	BB-
US900123AL40	11,88	15.01.2030	135,93	136,83	6,38	6,27	200.000,00	-0,19 -0,28	502	Sr Unsecured	B2	BB-
US900123CY43	5,25	13.03.2030	92,53	93,32	6,37	6,25	200.000,00	-0,28 -0,48	491	Sr Unsecured	B2	BB-
US900123DA57	5,95	15.01.2031	95,75	96,54	6,55	6,44	200.000,00	-0,29 -0,44	503	Sr Unsecured	B2	-
US900123DC14	5,88	26.06.2031	94,85	95,68	6,58	6,47	2.000,00	-0,37 -0,50	503	Sr Unsecured	B2	BB-
US900123AT75	8,00	14.02.2034	109,86	110,54	6,82	6,75	2.000,00	-0,31 -0,51	519	Sr Unsecured	B2	BB-
US900123AY60	6,88	17.03.2036	98,60	99,21	7,03	6,96	2.000,00	-0,35 -0,80	530	Sr Unsecured	B2	BB-
US900123BB58	7,25	5.03.2038	102,36	103,02	7,01	6,94	100.000,00	-0,30 -0,56	524	Sr Unsecured	B2	BB-
US900123BJ84	6,00	14.01.2041	87,60	88,64	7,19	7,08	200.000,00	-0,41 -0,83	534	Sr Unsecured	B2	BB-
US900123CB40	4,88	16.04.2043	77,15	77,75	6,92	6,85	200.000,00	-0,45 -0,93	504	Sr Unsecured	B2	BB-
US900123CG37	6,63	17.02.2045	91,88	92,51	7,35	7,29	200.000,00	-0,34 -0,90	551	Sr Unsecured	B2	BB-
US900123CM05	5,75	11.05.2047	82,61	83,17	7,25	7,19	200.000,00	-0,40 -0,94	538	Sr Unsecured	B2	BB-
ISIN	Kupon %	Vade	Alış Fiyatı	Satış Fiyatı	Alış Getiri	Satış Getiri	Min. İşlem Büyüklüğü	Fiyat Performans 1D (Δ %) / 5D (Δ %)	Z - Spread (bps)	Tahvil Tipi	Kredi Notu (Moody's & Fitch)	
XS0993155398	4,35	12.11.2021	101,25	101,78	1,40	0,19	100.000,00	-0,01 -0,01	132	Sr Unsecured	B2	BB-
XS1057340009	4,13	11.04.2023	103,44	104,38	2,20	1,68	100.000,00	-0,05 -0,06	242	Sr Unsecured	B2	BB-
XS1843443356	4,63	31.03.2025	103,66	104,30	3,58	3,40	100.000,00	-0,13 -0,27	384	Sr Unsecured	B2	BB-
XS1629918415	3,35	14.06.2025	98,83	99,49	3,57	3,39	100.000,00	-0,19 -0,27	382	Sr Unsecured	B2	BB-
XS1909184753	5,20	16.02.2026	104,35	104,98	4,16	4,01	100.000,00	-0,14 -0,23	438	Sr Unsecured	B2	BB-

(Türkiye İhracat Kredi Bankası A.Ş. / Türk Eximbank)

Şirket Adı	ISIN	Kupon %	Vade	Alış Fiyatı	Satış Fiyatı	Alış Getiri	Satış Getiri	Min. İşlem Büyüklüğü	Fiyat Performans 1D (Δ %) / 5D (Δ %)	Z - Spread (bps)	Tahvil Tipi	Kredi Notu (Moody's & Fitch)
İş Bankası	XS1079527211	5,00	25.06.2021	100,17	100,29	1,30	-1,07	200.000,00	-0,01 -0,06	-2	Sr Unsecured	B3 B+
Halk Bankası	XS1439838548	5,00	13.07.2021	99,95	100,06	5,38	4,27	200.000,00	0,00 0,00	474	Sr Unsecured	B3u B*-
İş Bankası	XS1390320981	5,38	6.10.2021	100,95	101,30	2,44	1,38	200.000,00	-0,01 -0,03	179	Sr Unsecured	B3 B+
Vakıfbank	XS1508914691	5,50	27.10.2021	101,23	101,42	2,26	1,80	200.000,00	-0,01 0,10	191	Sr Unsecured	B2 B+
Yapı Kredi	XS1571399754	5,75	24.02.2022	102,12	102,30	2,71	2,47	200.000,00	-0,01 -0,01	245	Sr Unsecured	B2 B+
İş Bankası	XS1508390090	5,50	21.04.2022	102,30	102,46	2,80	2,62	200.000,00	0,00 -0,01	256	Sr Unsecured	B3 B+
Ziraat Bankası	XS1605397394	5,13	3.05.2022	101,68	102,51	3,22	2,30	200.000,00	0,01 0,18	261	Sr Unsecured	B2 B+
Vakıfbank	XS1622626379	5,63	30.05.2022	102,31	102,50	3,20	3,02	200.000,00	-0,01 -0,09	296	Sr Unsecured	B2 B+
Garanti Bankası	USM8931TAF68	5,25	13.09.2022	103,36	103,63	2,53	2,32	200.000,00	-0,01 -0,02	226	Sr Unsecured	B2 B+
Akbank	USM0375YAK49	5,00	24.10.2022	102,56	102,86	3,09	2,87	200.000,00	-0,01 -0,03	281	Sr Unsecured	B2 B+
İş Bankası	XS0847042024	6,00	24.10.2022	101,84	102,62	4,60	4,02	150.000,00	0,00 0,26	415	Subordinated	Caa2 B-
Vakıfbank	XS0849728190	6,00	1.11.2022	102,04	102,28	4,47	4,30	200.000,00	0,00 0,23	422	Subordinated	Caa3 B-
Yapı Kredi	XS0861979440	5,50	6.12.2022	101,77	102,18	4,26	3,98	200.000,00	0,00 0,07	395	Subordinated	Caa1 B-
TSKB	XS1750996206	5,50	16.01.2023	101,79	102,13	4,33	4,11	200.000,00	0,00 0,03	403	Sr Unsecured	B3 B+
Fibabanka	XS1711581337	6,00	25.01.2023	100,92	101,02	5,40	5,33	200.000,00	0,00 0,45	518	Sr Unsecured	- B+
Vakıfbank	XS1760780731	5,75	30.01.2023	102,60	102,77	4,10	3,99	200.000,00	-0,01 -0,03	385	Sr Unsecured	B2 B+
Garanti Bankası	XS1576037284	5,88	16.03.2023	104,53	104,87	3,22	3,03	200.000,00	-0,01 -0,69	292	Sr Unsecured	B2 B+
Yapı Kredi	XS1788516679	6,10	16.03.2023	103,29	103,84	4,15	3,84	200.000,00	-0,01 -0,14	379	Sr Unsecured	B2 B+
Ziraat Bankası	XS1691349010	5,13	29.09.2023	101,99	102,85	4,21	3,82	200.000,00	0,15 0,24	372	Sr Unsecured	B2 B+
İş Bankası	XS1003016018	7,85	10.12.2023	105,31	105,75	5,55	5,37	200.000,00	0,00 0,12	512	Subordinated	Caa3 B-
Vakıfbank	XS1970705528	8,13	28.03.2024	107,89	108,18	5,07	4,96	200.000,00	-0,01 -0,07	462	Sr Unsecured	B2 B+
İş Bankası	XS1578203462	6,13	25.04.2024	103,44	103,81	4,83	4,69	200.000,00	0,00 -0,15	435	Sr Unsecured	B3 B+
Yapı Kredi	XS1634372954	5,85	21.06.2024	102,50	102,93	4,95	4,80	200.000,00	0,00 0,24	444	Sr Unsecured	B2 B+
QNB Finansbank	XS1959391019	6,88	7.09.2024	107,35	108,14	4,42	4,17	200.000,00	0,00 0,23	380	Sr Unsecured	B2 B+
TSKB	XS2100270508	6,00	23.01.2025	100,64	101,73	5,80	5,47	200.000,00	0,01 0,09	505	Sr Unsecured	B3 B+
Vakıfbank	XS2112797290	5,25	5.02.2025	98,73	98,94	5,64	5,57	200.000,00	0,00 0,02	501	Sr Unsecured	B2 B+
Akbank	XS1210422074	5,13	31.03.2025	100,50	101,15	4,98	4,79	200.000,00	0,00 -0,05	426	Sr Unsecured	B2 B+
Ziraat Bankası	XS2274089288	5,38	2.03.2026	97,62	98,37	5,96	5,77	200.000,00	-0,10 0,00	504	Sr Unsecured	B2 B+
Vakıfbank	XS2266963003	6,50	8.01.2026	101,58	101,84	6,10	6,03	200.000,00	0,01 -0,04	528	Sr Unsecured	B2 B+
TSKB	US90015YAB56	5,88	14.01.2026	99,24	99,50	6,07	6,00	200.000,00	0,01 -0,02	524	Sr Unsecured	B3 B+
Akbank	XS1574750292	7,20	16.03.2027	101,06	101,63	5,91	5,80	200.000,00	-0,01 0,20	524	Subordinated	Caa2 B-
TSKB	XS1584113184	7,63	29.03.2027	100,52	100,92	6,54	6,45	200.000,00	0,17 0,21	653	Subordinated	Caa3 B-
Garanti Bankası	XS1617531063	6,13	24.05.2027	99,80	100,43	5,36	5,23	200.000,00	0,00 0,10	585	Subordinated	Caa2 B
Odeabank	XS1655085485	7,63	1.08.2027	78,96	79,36	11,75	11,64	200.000,00	0,00 0,21	3027	Subordinated	Caa3 CCC+
Vakıfbank	XS1551747733	8,00	1.11.2027	100,99	102,30	6,88	6,63	200.000,00	0,00 -0,14	657	Subordinated	Ca B-
Credit Europe	XS1706923148	7,25	9.11.2027	98,89	100,01	6,60	6,39	200.000,00	0,04 0,09	749	Subordinated	B2 B-
Fibabanka	XS1386178237	7,75	24.11.2027	99,90	100,23	6,76	6,70	200.000,00	0,00 -0,02	922	Subordinated	- B-
Akbank	XS1772360803	6,80	27.04.2028	99,84	100,93	5,55	5,36	200.000,00	0,01 -0,25	635	Subordinated	Caa2 B-
İş Bankası	XS1623796072	7,00	29.06.2028	100,25	102,30	6,32	5,95	200.000,00	0,01 0,01	608	Subordinated	Caa3 B-
İş Bankası	XS2106022754	7,75	22.01.2030	102,29	102,69	6,99	6,93	200.000,00	0,01 -0,17	639	Subordinated	Caa3 B-
Yapı Kredi	XS2286436451	7,88	22.01.2031	102,21	102,64	7,71	7,64	200.000,00	0,01 0,03	647	Subordinated	Caa2 B-
Yapı Kredi Perp	XS1867595750	13,88	29.06.2028	114,33	115,90	11,00	10,85	200.000,00	-0,13 0,40	703	Jr Subordinated	Caa3u -

Şirket Adı	ISIN	Kupon %	Vade	Alış Fiyatı	Satış Fiyatı	Alış Getiri	Satış Getiri	Min. İşlem Büyüklüğü	Fiyat Performans 1D (Δ %) / 5D (Δ %)	Z - Spread (bps)	Tahvil Tipi	Kredi Notu (Moody's & Fitch)
Kuveyt Türk	XS1505149325	5,14	2.11.2021	100,49	100,71	3,87	3,32	200.000,00	0,00	0,12	348	Sr Unsecured - B+
Global Liman İşletmeleri	XS1132825099	8,13	14.11.2021	99,14	99,15	22,22	22,17	200.000,00	0,03	-0,13	2317	Sr Unsecured Caa3 C
Anadolu Efes	XS0848940523	3,38	1.11.2022	101,41	101,77	2,34	2,08	200.000,00	0,00	0,09	204	Sr Unsecured B2u -
Petkim	XS1747548532	5,88	26.01.2023	102,65	102,80	4,17	4,08	200.000,00	0,00	0,02	365	Sr Unsecured B2 B
Koç Holding	XS1379145656	5,25	15.03.2023	103,08	103,25	3,44	3,34	200.000,00	-0,01	-0,17	292	Sr Unsecured B2 -
Arçelik	XS0910932788	5,00	3.04.2023	103,55	103,97	2,98	2,75	200.000,00	-0,01	-0,12	265	Sr Unsecured - BB *+
Rönesans Gayrimenkul	XS1807502668	7,25	26.04.2023	95,54	95,90	9,89	9,67	200.000,00	0,00	0,28	956	Sr Unsecured B3 B
Türk Telekom	XS1028951264	4,88	19.06.2024	104,20	104,47	3,41	3,31	200.000,00	0,00	-0,01	292	Sr Unsecured - BB-
Coca Cola İçecek	XS1577950402	4,22	19.09.2024	104,96	105,51	2,62	2,46	200.000,00	0,00	0,20	197	Sr Unsecured B2 BBB-
Tüpraş	XS1686704948	4,50	18.10.2024	99,55	99,92	4,65	4,53	200.000,00	0,00	-0,11	406	Sr Unsecured B2 B+
Türk Telekom	XS1955059420	6,88	28.02.2025	110,02	110,43	3,95	3,84	200.000,00	0,00	-0,13	330	Sr Unsecured - BB-
Koç Holding	XS1961766596	6,50	11.03.2025	107,41	107,94	4,34	4,19	200.000,00	0,00	-0,18	358	Sr Unsecured B2 -
Turkcell	XS1298711729	5,75	15.10.2025	107,26	107,81	3,92	3,78	200.000,00	0,01	-0,07	311	Sr Unsecured B2u BB-
Ülker Bisküvi	XS2241387500	6,95	30.11.2025	108,41	108,68	4,80	4,74	200.000,00	0,01	0,07	403	Sr Unsecured - BB-
İstanbul Büyükşehir Belediyesi	US46522TAA60	6,38	9.12.2025	97,79	98,67	6,96	6,72	200.000,00	-0,13	0,15	608	Sr Unsecured B2 BB-
Pegasus	XS2337336445	9,25	30.04.2026	103,20	103,38	8,43	8,39	200.000,00	0,01	-0,09	762	Sr Unsecured - BB-
Şişecam	XS1961010987	6,95	14.03.2026	110,94	111,23	4,38	4,32	200.000,00	0,00	-0,16	346	Sr Unsecured B2 BB-
Arçelik	XS2346915890	9,00	1.06.2026	100,79	101,29	2,83	2,72	200.000,00	-0,02	0,04	305	Secured
Zorlu Yenilenebilir Enerji	XS2346972263	3,00	27.05.2026	97,03	97,92	9,77	9,53	100.000,00	-0,12	0,13	902	Sr Unsecured - -
Türk Hava Yolları	US10010YAA01	4,20	15.09.2028	90,03	91,00	6,28	6,07	2.000,00	0,00	1,31	772	1st Lien Secured B2 BB
Turkcell	XS1803215869	5,80	11.04.2028	106,09	106,94	4,75	4,60	200.000,00	0,01	0,13	349	Sr Unsecured - BB-
LimakPort İskendurun	XS2339789732	9,50	10.07.2036	103,51	104,22	9,07	8,98	200.000,00	0,00	-0,21	750	Secured - BB-

(EUR)

Ülke	ISIN	Kupon %	Vade	Alış Fiyatı	Satış Fiyatı	Alış Getiri	Satış Getiri	Min. İşlem Büyüklüğü	Fiyat Performans 1D (Δ %) / 5D (Δ %)	Z - Spread (bps)	Tahvil Tipi	Kredi Notu (Moody's & Fitch)
Arjantin	US040114HP86	4,63	11.01.2023	38,88	39,95	77,26	74,81	1.000,00	1,92 / 9,68	8098	Sr Unsecured	- / Ca
Venezuela	USP17625AA59	9,00	7.05.2023	10,38	10,95	187,17	181,27	100,00	-0,67 / -2,10	N/A	Sr Unsecured	WD / C
Şili	US168863BN78	2,25	30.10.2022	102,32	102,73	0,58	0,29	150.000,00	0,00 / 0,00	26	Sr Unsecured	A- / A1
Meksika	US91086QAJ76	8,00	24.09.2022	108,33	108,77	0,39	0,21	1.000,00	-0,01 / -0,03	-1	Sr Unsecured	BBB- / Baa1
Katar	XS1806502453	3,88	23.04.2023	106,43	106,74	0,43	0,27	200.000,00	-0,01 / -0,08	13	Sr Unsecured	AA- / Aa3
Panama	US698299AS33	9,38	16.01.2023	114,87	115,46	0,10	-0,23	1.000,00	-0,02 / -0,02	-25	Sr Unsecured	BBB- / Baa2
Brezilya	US105756BU30	2,63	5.01.2023	103,13	103,56	0,62	0,36	200.000,00	0,01 / -0,03	31	Sr Unsecured	BB- / Ba2
Suudi Arabistan	XS1694216687	2,88	4.03.2023	103,86	104,27	0,64	0,41	200.000,00	-0,01 / 0,01	32	Sr Unsecured	A / A1
Endonezya	USY20721BD05	3,38	15.04.2023	105,25	105,64	0,53	0,32	200.000,00	0,00 / 0,09	20	Sr Unsecured	BBB / Baa2
Ukrayna	XS1303921214	7,75	1.09.2022	107,98	108,49	3,97	3,74	100.000,00	-0,12 / -0,10	358	Sr Unsecured	B / B3u
Filipinler	US718286BN61	5,50	30.03.2026	121,36	121,94	0,95	0,84	200.000,00	0,13 / 0,14	5	Sr Unsecured	BBB / Baa2
Şili	US168863CA49	3,13	21.01.2026	108,15	108,64	1,30	1,20	200.000,00	0,00 / 0,11	43	Sr Unsecured	A- / A1
Suudi Arabistan	XS2159975619	2,90	22.10.2025	106,58	107,00	1,34	1,25	200.000,00	-0,02 / 0,06	54	Sr Unsecured	A / A1
Meksika	US91086QBG29	4,13	21.01.2026	113,31	113,64	1,16	1,09	200.000,00	-0,03 / 0,09	31	Sr Unsecured	BBB- / Baa1
Peru	US715638AS19	7,35	21.07.2025	103,00	103,53	1,72	1,60	100.000,00	0,00 / 0,28	84	Sr Unsecured	BBB+ / A3
Endonezya	USY20721BN86	4,75	8.01.2026	114,56	115,06	1,45	1,35	200.000,00	0,00 / N/A	61	Sr Unsecured	BBB / Baa2
Panama	USP90603AN40	3,75	17.04.2026	107,97	108,55	2,02	1,90	1.000,00	0,00 / -0,02	110	Sr Unsecured	BBB- / -
Rusya	RU000A0JWHA4	4,75	27.05.2026	113,30	113,68	1,93	1,86	200.000,00	-0,01 / -0,11	102	Sr Unsecured	BBB / -
Brezilya	US105756BX78	6,00	7.04.2026	117,22	117,61	2,22	2,14	200.000,00	-0,05 / 0,07	134	Sr Unsecured	BB- / Ba2
Ukrayna	US903724AS16	7,75	1.09.2025	111,36	111,96	5,24	5,11	100.000,00	-0,29 / 0,00	427	Sr Unsecured	B / B3u
Katar	XS1405782159	3,25	2.06.2026	109,38	109,80	1,30	1,22	200.000,00	0,07 / N/A	37	Sr Unsecured	AA- / Aa3
Endonezya	US455780CV60	1,85	12.03.2031	96,34	96,89	2,27	2,21	200.000,00	-0,17 / -0,08	67	Sr Unsecured	BBB / Baa2
Filipinler	US718286BB24	7,75	14.01.2031	147,20	147,92	2,25	2,19	100.000,00	0,09 / 0,12	76	Sr Unsecured	BBB / Baa2
Suudi Arabistan	XS2159975700	3,25	22.10.2030	95,45	95,94	2,71	2,66	200.000,00	-0,02 / -0,12	99	Sr Unsecured	A / A1
Peru	US715638DA73	2,84	20.06.2030	100,22	100,79	2,76	2,69	1.000,00	0,05 / 0,38	121	Sr Unsecured	BBB+ / A3
Meksika	US91086QAG38	8,30	15.08.2031	96,93	97,43	3,02	2,96	1.000,00	0,02 / 0,05	142	Sr Unsecured	BBB- / Baa1
Brezilya	US105756CC23	3,88	12.06.2030	100,89	101,46	3,76	3,68	200.000,00	0,01 / 0,09	226	Sr Unsecured	BB- / Ba2
Ukrayna	XS2010030836	7,25	15.03.2033	104,92	105,59	6,64	6,56	200.000,00	-0,47 / 0,01	503	Sr Unsecured	B / -
Arjantin	US040114HR43	6,88	11.01.2048	38,88	39,95	17,72	17,27	1.000,00	2,28 / N/A	1761	Sr Unsecured	- / Ca
Şili	US168863CE60	3,86	21.06.2047	100,50	101,27	3,47	3,43	200.000,00	0,00 / 0,13	150	Sr Unsecured	A- / A1
Katar	XS2155352748	4,40	16.04.2050	116,91	117,60	3,47	3,43	200.000,00	-0,41 / -1,67	150	Sr Unsecured	AA- / Aa3
Endonezya	US455780CR58	3,50	14.02.2050	100,55	101,27	3,47	3,43	200.000,00	-0,35 / N/A	149	Sr Unsecured	BBB / Baa2
Peru	US715638BM30	5,63	18.11.2050	97,87	98,71	3,67	3,62	1.000,00	-0,02 / 1,02	169	Sr Unsecured	BBB+ / A3
Suudi Arabistan	XS1936302949	5,25	16.01.2050	101,02	101,67	3,70	3,66	200.000,00	-0,13 / -1,07	174	Sr Unsecured	A / A1
Rusya	RU000A0JXU14	5,25	23.06.2047	N/A	N/A	N/A	N/A	200.000,00	N/A / N/A	N/A	Sr Unsecured	- / -
Meksika	US91087BAD29	4,60	10.02.2048	111,07	111,82	4,33	4,29	200.000,00	0,02 / 0,19	239	Sr Unsecured	BBB- / Baa1
Brezilya	US105756BY51	5,63	21.02.2047	96,13	96,96	5,01	4,95	200.000,00	0,04 / 0,03	307	Sr Unsecured	BB- / Ba2

Ülke	ISIN	Kupon %	Vade	Alış Fiyatı	Satış Fiyatı	Alış Getiri	Satış Getiri	Min. İşlem Büyüklüğü	Z - Spread (bps)	Fiyat Performans 1D (Δ %) / 5D (Δ %)	Tahvil Tipi
ABD	US91282CBU45	0,13	31.03.2023	100,0	100,0	0,15	0,15	100,00	-6,5	0,0 -0,02	Sr Unsecured
Almanya	DE0001104834	0,00	10.03.2023	101,4	101,4	-0,67	-0,68	0,01	-20,4	0,0 0,00	Sr Unsecured
İngiltere	GB00BL68HG94	0,13	31.01.2023	100,1	100,1	0,08	0,07	0,01	-19,9	0,0 -0,04	Sr Unsecured
Fransa	FR0013479102	0,00	25.02.2023	101,1	101,1	-0,64	-0,66	1,00	-16,8	0,0 -0,02	Sr Unsecured
İtalya	IT0005384497	0,60	15.01.2023	101,9	101,9	-0,35	-0,35	1.000,00	11,8	0,0 0,07	Sr Unsecured
Japonya	JP1024231M43	0,01	1.04.2023	100,2	100,3	-0,13	-0,14	50.000,00	-10,6	0,0 -0,01	Sr Unsecured
ABD	US91282CBT71	0,75	31.03.2026	99,7	99,7	0,81	0,81	100,00	-6,6	0,0 -0,12	Sr Unsecured
Almanya	DE0001141836	0,00	10.04.2026	102,8	102,9	-0,58	-0,58	0,01	-30,8	0,0 0,10	Sr Unsecured
İngiltere	GB00BL68HJ26	0,13	30.01.2026	98,9	98,9	0,36	0,36	0,01	-32,5	0,0 -0,05	Sr Unsecured
Fransa	FR0013415627	0,00	25.03.2025	102,0	102,0	-0,51	-0,52	1,00	-16,6	0,0 0,03	Sr Unsecured
İtalya	IT0005419848	0,00	1.02.2026	99,4	99,4	0,12	0,12	1.000,00	39,5	0,0 0,26	Sr Unsecured
Japonya	JP1051471M45	0,01	20.03.2026	100,4	100,5	-0,08	-0,10	50.000,00	-9,3	0,0 N/A	Sr Unsecured
ABD	US91282CBL46	1,13	15.02.2031	95,6	95,6	1,62	1,61	100,00	3,5	0,0 -0,09	Sr Unsecured
Almanya	DE0001102531	0,00	15.02.2031	101,8	101,9	-0,19	-0,19	0,01	-30,2	0,0 0,14	Sr Unsecured
İngiltere	GB00B24FF097	4,75	7.12.2030	135,7	135,7	0,83	0,83	0,01	-17,7	0,0 -0,25	Sr Unsecured
Fransa	FR0013516549	0,00	25.11.2030	98,2	98,2	0,17	0,17	1,00	0,6	0,0 0,13	Sr Unsecured
İtalya	IT0005422891	0,60	1.04.2031	97,2	97,2	0,90	0,89	1.000,00	75,6	0,0 0,40	Sr Unsecured
Japonya	JP1103621M43	0,10	20.03.2031	100,1	100,3	0,09	0,07	50.000,00	-4,1	0,0 N/A	Sr Unsecured
ABD	US912810SU34	1,88	15.02.2051	90,6	90,7	2,31	2,31	100,00	30,5	-0,1 -0,28	Sr Unsecured
Almanya	DE0001102481	0,00	15.08.2050	89,7	89,8	0,37	0,37	0,01	-17,7	0,2 0,47	Sr Unsecured
İngiltere	GB00BMBL1F74	0,63	22.10.2050	82,2	82,3	1,36	1,36	0,01	11,4	0,2 -1,09	Sr Unsecured
Fransa	FR0013480613	0,75	25.05.2052	93,9	94,1	0,98	0,97	1,00	44,8	-0,1 -0,16	Sr Unsecured
İtalya	IT0005398406	1,70	1.09.2050	96,0	96,1	1,88	1,88	1.000,00	136,4	0,1 0,35	Sr Unsecured
Japonya	JP1300701M48	0,70	20.03.2051	100,1	100,4	0,70	0,68	50.000,00	15,1	-0,1 -0,56	Sr Unsecured

*Yerel Para Birimleri Kullanılmaktadır.

- *ISIN: International Securities Identification Number kelimesinin kısaltması olan menkul kıymetleri tanımlayan koddur.*
- *Kupon Oranı: Tahvilin yıllık nominal başına verdiği faiz oranıdır.*
- *Vade: Tahvilin itfa tarihidir.*
- *Fiyat: Tahvilin piyasadandan aldığınız aktif fiyatıdır.*
- *Getiri: Vade sonunda elde edeceğiniz faiz getirisi.*
- *Z - Spread(bps): İlgili tahvilin, gösterge tahvil ile arasındaki baz puan farkıdır.*
- *Kredi Notu: Tahvilin kredi notudur.*
- *Min. İşlem Büyüklüğü: İlgili tahvil ile yapacağınız minimum nominal işlem büyüklüğüdür.*
- *Senior Unsecured: Ülkenin ya da şirketin yükümlülüklerini yerine getirememesi durumunda önceliğin tahvil sahiplerinin olacağını ifade eder.*
- *Subordinated: Ülkenin ya da şirketin yükümlülüklerini yerine getirememesi durumunda önceliğin tahvil sahiplerinin olmayacağını ifade eder.*

Yatırım Danışmanlığı ve Bireysel Portföy Yönetimi

Altan AYDIN Direktör
ALTAN.AYDIN@vakifyatirim.com.tr

Eren KURU Analist
EREN.KURU@vakifyatirim.com.tr

Umut Deniz PAK Analist
UMUTDENIZ.PAK@vakifyatirim.com.tr