

Haftalık Eurobond Raporu - 07.11.2022

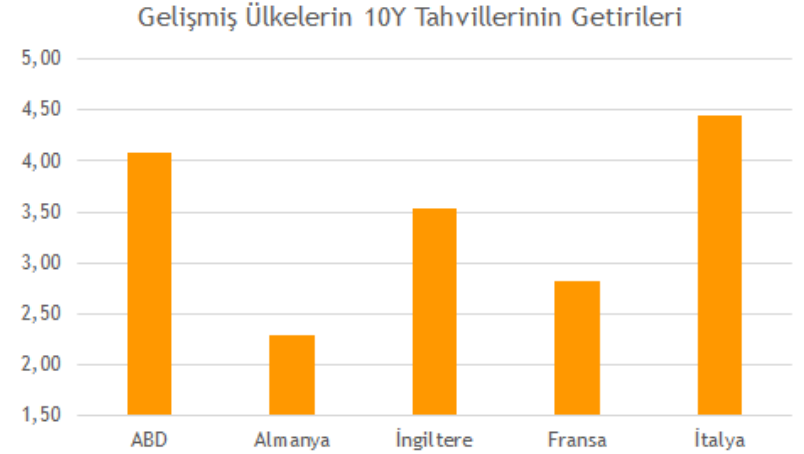
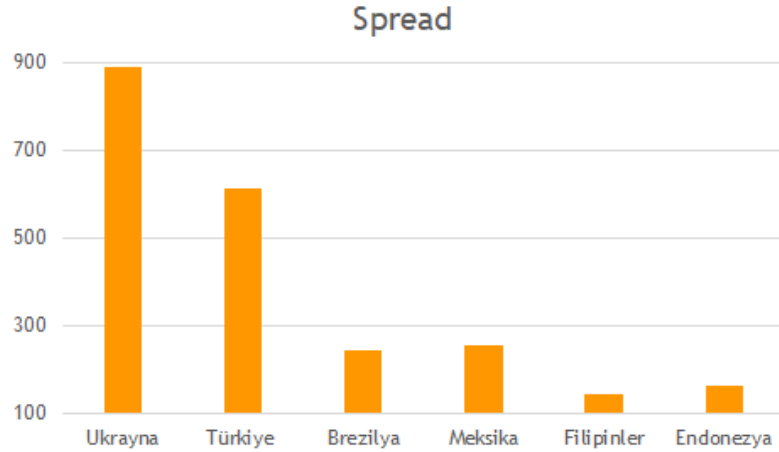
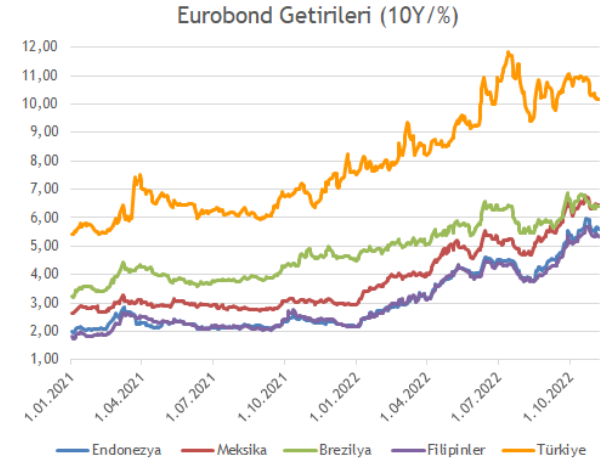
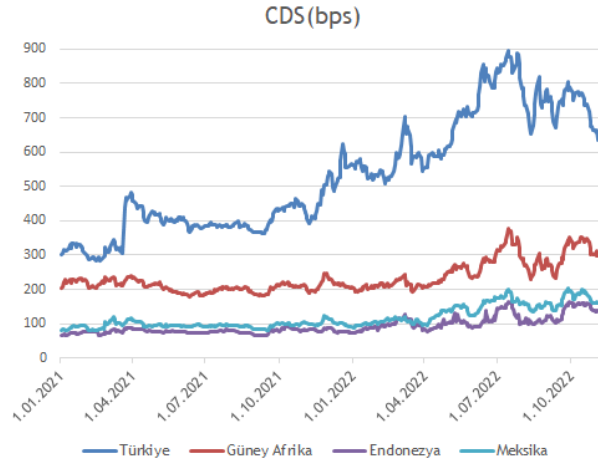
Burada yer alan yatırım bilgi, yorum ve tavsiyeleri yatırım danışmanlığı kapsamında değildir. Yatırım danışmanlığı hizmeti; aracı kurumlar, portföy yönetim şirketleri, yatırım ve kalkınma bankaları ile müşteri arasında imzalanacak yatırım danışmanlığı sözleşmesi çerçevesinde ve yetkili kuruluşlar tarafından kişilerin risk ve getiri tercihleri dikkate alınarak kişiye özel sunulmaktadır. Burada yer alan yorum ve tavsiyeler ise genel niteliktedir. Burada yer alan yorum ve tavsiyeler, mali durumunuz ile risk ve getiri tercihlerinize uygun olmayabilir. Bu nedenle, sadece burada yer alan bilgilere dayanılarak yatırım kararı verilmesi beklentilerinize uygun sonuçlar doğurmayabilir. Gerek bu yayındaki, gerekse bu yayında kullanılan kaynaklardaki hata ve eksikliklerden ve bu yayındaki bilgilerin kullanılması sonucunda yatırımcıların ve/veya ilgili kişilerin uğrayabilecekleri doğrudan ve/veya dolaylı zararlardan, kâr yoksunluğundan, manevi zararlardan ve her ne şekilde olursa olsun üçüncü kişilerin uğrayabileceği her türlü zararlardan dolayı Vakıf Yatırım Menkul Değerler A.Ş. sorumlu tutulamaz.

Küresel piyasalarda haftanın son işlem gününde pozitif kapanış görülse de özellikle ABD’de haftalık bazda değer kaybı yaşandı. ABD’de Cuma günü açıklanan ve zayıf gerçekleşen istihdam verileri endeksleri yukarı iterken, Fed’in faizleri daha yavaş fakat daha yüksek bir seviyeye kadar artıracığı beklentisi özellikle yüksek büyüme şirketleri üzerinde baskı yaratmaya devam ediyor. Dolar endeksi ve tahvil faizleri yatay seyrederken, emtia fiyatları zayıf istihdam verileri sonrasında yükseliş eğiliminde bulunuyor. Bu hafta içeride geriye kalan 3.çeyrek bilançolarının tamamlanması bekleniyor.

Geçtiğimiz hafta ABD ve Avrupa bölgesinde tahvil ihraçlarının hacimleri Fed’den faiz kararı nedeniyle çok düşük gerçekleşti. GOÜ ülkelerin risk primleri çoğunlukla pozitif performans sergiledi. Mısır ve Kolombiya en fazla negatif ayrışanlar arasında yer alırken Çin ve Tunus pozitif performans gösterdi. Çin’in finansal kuruluşların USD bazlı verim eğrisi son bir aylık perspektifte yakın tarafta ortalama 40-45 baz puan yukarı shift etmiş ve uzak tarafta ise getiriler %6.00 ile %6.50’nin üzerinde olarak karşımıza çıkıyor.

Yurt içinde risk primi kabaca 20 baz puan daralarak 635 seviyesinde haftayı tamamladı. Hazine’nin yakın ve uzak tarafında alımları yoğun olarak izledik. Banka ve özel sektör tarafında performansı hazine kıymetleri ile paraleldi diyebiliriz. Geçen haftanın dikkat çeken kıymeti Sasa Polyester’in convertible tahvili oldu. Kıymetin fiyatı kabaca 70 EUR değer kazanarak 447 EUR seviyesine yükseldi.

Bu hafta veri akışı geçtiğimiz haftaya nazaran daha sakin. İçeride işsizlik oranı, sanayi üretimi verileri ön plandayken ABD tarafında TÜFE, İngiltere tarafında ise GSYİH açıklanacak. Yatırımcılarımıza yakın ve orta taraflı hazine eurobondlarını tavsiye ederiz.



USD Cinsinden Hazine Eurobondları

ISIN	Kupon %	Vade	Alış Fiyatı	Satış Fiyatı	Alış Getiri	Satış Getiri	Min. İşlem Büyüklüğü	Fiyat Performans 1D (Δ %) / 1M (Δ %)	Z - Spread (bps)	Tahvil Tipi	Kredi Notu (Moody's & Fitch)
US900123CA66	3,25	23.03.2023	99,66	100,22	4,16	2,65	200.000,00	0,73	1,16	-102	Sr Unsecured B3 B
XS1496463297	5,38	24.10.2023	96,77	97,93	8,97	7,66	200.000,00	0,68	1,52	342	Sr Unsecured B2 B-
US900123CR91	7,25	23.12.2023	101,10	101,96	6,21	5,42	200.000,00	0,95	0,74	92	Sr Unsecured B3 B
US900123CF53	5,75	22.03.2024	98,55	99,45	6,87	6,17	200.000,00	2,27	2,77	164	Sr Unsecured B3 B
XS1917720911	8,25	24.01.2024	98,06	98,35	9,97	9,71	200.000,00	0,68	0,86	495	Sr Unsecured B2 B-
XS1814962582	6,13	3.05.2024	93,76	94,79	10,79	9,99	200.000,00	0,11	0,99	551	Sr Unsecured B2 B-
US900123CV04	6,35	10.08.2024	98,41	99,25	7,33	6,80	200.000,00	2,85	2,71	225	Sr Unsecured B3 B
US900123CW86	5,60	14.11.2024	96,13	97,08	7,71	7,18	200.000,00	3,08	2,79	269	Sr Unsecured B3 B
US900123AW05	7,38	5.02.2025	98,89	99,66	7,92	7,54	2.000,00	3,69	1,84	305	Sr Unsecured B3 B
US900123CZ18	6,38	14.10.2025	93,45	94,34	8,96	8,60	200.000,00	3,77	0,84	428	Sr Unsecured B3 B
US900123CX69	4,25	13.03.2025	91,27	92,19	8,43	7,96	200.000,00	4,03	2,51	356	Sr Unsecured B3 B
US900123CJ75	4,25	14.04.2026	85,81	86,67	9,16	8,84	200.000,00	4,53	1,42	462	Sr Unsecured B3 B
US900123DB31	4,75	26.01.2026	88,51	89,26	8,94	8,64	200.000,00	4,95	1,82	436	Sr Unsecured B3 B
XS2332876106	5,75	6.07.2026	83,85	84,93	11,25	10,84	200.000,00	0,96	1,49	670	Sr Unsecured B2 B-
US900123CK49	4,88	9.10.2026	85,99	86,87	9,21	8,92	200.000,00	5,06	1,30	477	Sr Unsecured B3 B
US900123CL22	6,00	25.03.2027	88,35	89,33	9,30	9,00	200.000,00	5,73	1,79	491	Sr Unsecured B3 B
USM88269US88	8,60	24.09.2027	96,98	98,20	9,38	9,06	200.000,00	4,46	0,17	502	Sr Unsecured B3 B
US900123CP36	5,13	17.02.2028	82,33	83,09	9,46	9,25	200.000,00	6,67	1,74	521	Sr Unsecured B3 B
US900123CQ19	6,13	24.10.2028	84,78	85,52	9,53	9,35	200.000,00	7,12	1,93	534	Sr Unsecured B3 B
US900123CT57	7,63	26.04.2029	89,64	90,68	9,83	9,59	1.000,00	5,95	0,69	563	Sr Unsecured B3 B
US900123AL40	11,88	15.01.2030	111,53	112,59	9,61	9,42	200.000,00	5,58	1,05	545	Sr Unsecured B3 B
US900123CY43	5,25	13.03.2030	75,46	76,52	10,05	9,81	200.000,00	6,25	-0,23	591	Sr Unsecured B3 B
US900123DA57	5,95	15.01.2031	77,72	78,57	10,00	9,82	200.000,00	6,07	0,56	591	Sr Unsecured B3 B
US900123DC14	5,88	26.06.2031	76,30	77,24	10,04	9,85	2.000,00	5,81	0,00	597	Sr Unsecured B3 B
US900123AT75	8,00	14.02.2034	89,42	90,52	9,55	9,38	2.000,00	6,65	-0,06	550	Sr Unsecured B3 B
US900123DD96	6,50	20.09.2033	76,12	77,12	10,18	10,00	200.000,00	5,61	-0,43	613	Sr Unsecured B3 B
US900123AY60	6,88	17.03.2036	76,52	77,46	10,12	9,96	2.000,00	6,10	-1,87	610	Sr Unsecured B3 B
US900123BB58	7,25	5.03.2038	80,49	81,45	9,72	9,58	100.000,00	7,12	-1,11	573	Sr Unsecured B3 B
US900123BG46	6,75	30.05.2040	72,26	73,51	10,17	9,98	200.000,00	1,99	-3,61	618	Sr Unsecured B3 B
US900123BJ84	6,00	14.01.2041	66,10	67,12	10,11	9,94	200.000,00	7,48	-2,86	615	Sr Unsecured B3 B
US900123CB40	4,88	16.04.2043	59,58	60,37	9,34	9,21	200.000,00	7,35	-2,34	545	Sr Unsecured B3 B
US900123CG37	6,63	17.02.2045	69,37	70,20	10,11	9,98	200.000,00	6,30	-3,11	622	Sr Unsecured B3 B
US900123CM05	5,75	11.05.2047	62,75	63,53	9,78	9,66	200.000,00	6,56	-3,53	595	Sr Unsecured B3 B

EUR Cinsinden Hazine Eurobondları

ISIN	Kupon %	Vade	Alış Fiyatı	Satış Fiyatı	Alış Getiri	Satış Getiri	Min. İşlem Büyüklüğü	Fiyat Performans 1D (Δ %) / 1M (Δ %)	Z - Spread (bps)	Tahvil Tipi	Kredi Notu (Moody's & Fitch)
XS1057340009	4,13	11.04.2023	99,90	100,74	4,27	2,29	100.000,00	0,01	0,29	117	Sr Unsecured B3 B
XS1843443356	4,63	31.03.2025	96,78	97,67	6,10	5,68	100.000,00	0,30	2,76	283	Sr Unsecured B3 B
XS1629918415	3,25	14.06.2025	93,06	93,91	6,22	5,84	100.000,00	0,37	2,70	297	Sr Unsecured B3 B
XS1909184753	5,20	16.02.2026	95,27	96,16	6,85	6,53	100.000,00	0,57	3,25	363	Sr Unsecured B3 B
XS2361850527	4,38	8.07.2027	87,93	88,98	7,53	7,24	100.000,00	0,54	4,23	432	Sr Unsecured B3 B

USD Cinsinden Hazine Sukukları

ISIN	Kupon %	Vade	Alış Fiyatı	Satış Fiyatı	Alış Getiri	Satış Getiri	Min. İşlem Büyüklüğü	Fiyat Performans 1D (Δ %) / 1M (Δ %)	Z - Spread (bps)	Tahvil Tipi	Kredi Notu (Moody's & Fitch)
XS1586385178	5,00	6.04.2023	99,49	100,29	6,25	4,25	200.000,00	0,12	0,58	75	Sr Unsecured B3 B
XS1141043296	4,49	25.11.2024	92,86	93,84	8,36	7,81	200.000,00	0,32	1,78	334	Sr Unsecured B3 B
XS2523929474	9,76	13.11.2025	101,31	102,03	9,24	8,96	200.000,00	0,45	N/A	460	Sr Unsecured B3 B
XS2351109116	5,13	22.06.2026	88,52	89,70	8,90	8,49	200.000,00	0,36	1,66	435	Sr Unsecured B3 B
XS2441287773	7,25	24.02.2027	93,11	94,03	9,22	8,95	200.000,00	0,47	1,06	483	Sr Unsecured B3 B

(Türkiye İhracat Kredi Bankası A.Ş. / Türk Eximbank)

Şirket Adı	ISIN	Kupon %	Vade	Alış Fiyatı	Satış Fiyatı	Alış Getiri	Satış Getiri	Min. İşlem Büyüklüğü	Fiyat Performans 1D (Δ %) / 1M (Δ %)	Z - Spread (bps)	Tahvil Tipi	Kredi Notu (Moody's & Fitch)	
Yapı Kredi	XS0861979440	5,50	6.12.2022	99,78	100,07	8,25	4,43	200.000,00	0,00	0,23	259	Subordinated	Caa1 CCC+
TSKB	XS1750996206	5,50	16.01.2023	99,82	100,19	6,37	4,42	200.000,00	-0,01	0,25	126	Sr Unsecured	B3 B-
Fibabanka	XS1711581337	6,00	25.01.2023	97,11	99,77	19,92	6,99	200.000,00	-0,61	-0,42	941	Sr Unsecured	- B-
Vakıfbank	XS1760780731	5,75	30.01.2023	100,04	100,21	5,47	4,73	200.000,00	0,34	0,47	89	Sr Unsecured	B2 B-
Garanti Bankası	XS1576037284	5,88	16.03.2023	100,03	100,23	5,74	5,16	200.000,00	0,01	0,12	107	Sr Unsecured	B2 B-
Yapı Kredi	XS1788516679	6,10	16.03.2023	100,12	100,45	5,69	4,77	200.000,00	0,17	0,64	85	Sr Unsecured	B2 B-
Ziraat Bankası	XS1691349010	5,13	29.09.2023	97,96	99,02	7,53	6,26	200.000,00	0,02	0,75	202	Sr Unsecured	B2 B-
İş Bankası	XS1970705528	7,85	10.12.2023	100,25	100,49	7,60	7,37	200.000,00	-0,49	1,68	259	Subordinated	Caa3 CCC+
Vakıfbank	XS1903016018	8,13	28.03.2024	98,59	98,87	9,22	9,00	200.000,00	0,19	0,39	423	Sr Unsecured	B2 B-
İş Bankası	XS1578203462	6,13	25.04.2024	96,57	96,91	8,67	8,41	200.000,00	1,19	2,07	366	Sr Unsecured	B3 B-
Yapı Kredi	XS1634372954	5,85	21.06.2024	95,70	96,02	8,75	8,53	200.000,00	0,12	1,04	379	Sr Unsecured	B2 B-
QNB Finansbank	XS1959391019	6,88	7.09.2024	100,55	101,08	6,54	6,23	200.000,00	0,16	0,83	159	Sr Unsecured	B2 B-
TSKB	XS2100270508	6,00	23.01.2025	90,90	91,88	10,73	10,19	200.000,00	1,14	1,13	578	Sr Unsecured	B3 B-
Vakıfbank	XS2112797290	5,25	5.02.2025	90,21	91,21	10,25	9,71	200.000,00	0,16	1,93	530	Sr Unsecured	B2 B-
Akbank	XS1210422074	5,13	31.03.2025	89,78	90,14	10,03	9,85	200.000,00	0,26	0,30	532	Sr Unsecured	B2 B-
Vakıfbank	XS2266963003	6,50	8.01.2026	89,07	89,39	10,65	10,52	200.000,00	0,16	2,23	614	Sr Unsecured	B2 B-
TSKB	US90015YAB56	5,88	14.01.2026	88,20	88,37	10,32	10,25	200.000,00	0,16	2,47	584	Sr Unsecured	B3 B-
Ziraat Bankası	XS2274089288	5,38	2.03.2026	84,29	85,42	11,17	10,71	200.000,00	-0,01	1,40	653	Sr Unsecured	B2 B-
Vakıfbank	US90015WAL72	5,50	1.10.2026	85,34	85,71	10,15	10,02	200.000,00	0,22	4,06	578	Sr Unsecured	- B-
Garanti Bankası	XS1617531063	6,13	24.05.2027	88,44	89,55	10,43	10,10	200.000,00	0,72	5,14	580	Subordinated	Caa2 CCC+
Odeabank	XS1655085485	7,63	1.08.2027	59,29	68,75	23,22	18,87	200.000,00	0,14	0,34	1644	Subordinated	Caa3 CCC
Credit Europe	XS1706923148	7,25	9.11.2027	89,63	91,35	12,46	11,95	200.000,00	-0,01	0,64	2671	Subordinated	B2 B-
Fibabanka	XS1386178237	7,75	24.11.2027	90,32	90,61	12,85	12,76	200.000,00	0,02	-0,02	831	Subordinated	- CCC+
Akbank	XS1772360803	6,80	27.04.2028	90,74	91,50	10,55	10,36	200.000,00	0,04	2,55	2383	Subordinated	Caa2 CCC+
İş Bankası	XS1623796072	7,00	29.06.2028	89,95	90,89	11,65	11,40	200.000,00	-0,07	0,31	1925	Subordinated	Caa3 CCC+
İş Bankası	XS2106022754	7,75	22.01.2030	89,35	89,85	11,60	11,49	200.000,00	0,24	1,38	865	Subordinated	Caa3 CCC+
Yapı Kredi	XS2286436451	7,88	22.01.2031	88,22	88,85	12,08	11,95	200.000,00	-1,79	0,67	786	Subordinated	Caa2 CCC+
Akbank	XS2355183091	6,80	22.06.2031	83,39	83,71	11,52	11,46	200.000,00	0,21	1,66	823	Subordinated	- CCC+
Şekerbank	XS1626188491	12,00	12.06.2032	99,21	99,96	12,27	12,13	200.000,00	-0,63	3,66	787	Subordinated	- CCC
Yapı Kredi Perp	XS1867595750	13,88	29.06.2028	103,72	105,32	14,84	14,62	200.000,00	0,29	0,52	482	Jr Subordinated	Caa3u -

Özel Sektörün USD Cinsinden Eurotahvilleri

Şirket Adı	ISIN	Kupon %	Vade	Alış Fiyatı	Satış Fiyatı	Alış Getiri	Satış Getiri	Min. İşlem Büyüklüğü	Fiyat Performans 1D (Δ%) / 1M (Δ%)	Z - Spread (bps)	Tahvil Tipi	Kredi Notu (Moody's & Fitch)	
Petkim	XS1747548532	5,88	26.01.2023	99,90	100,20	6,23	4,83	200.000,00	0,03	0,52	135	Sr Unsecured	B2 B
Koç Holding	XS1379145656	5,25	15.03.2023	99,84	100,02	5,67	5,16	200.000,00	0,06	0,38	104	Sr Unsecured	B2 -
Arçelik	XS0910932788	5,00	3.04.2023	99,45	99,68	6,37	5,78	200.000,00	-0,48	0,16	159	Sr Unsecured	- BB-
Rönesans Gayrimenkul	XS1807502668	7,25	26.04.2023	98,00	98,61	11,78	10,35	200.000,00	0,03	0,50	651	Sr Unsecured	Caa2 B
Türk Telekom	XS1028951264	4,88	19.06.2024	89,49	89,55	12,25	12,21	200.000,00	-0,14	1,36	738	Sr Unsecured	- B
Coca Cola İçecek	XS1577950402	4,22	19.09.2024	95,49	95,78	6,83	6,66	200.000,00	0,16	0,46	196	Sr Unsecured	- BBB-
Tüpraş	XS1686704948	4,50	18.10.2024	93,45	93,65	8,22	8,10	200.000,00	0,31	2,21	339	Sr Unsecured	B2 B
Mersin Uluslararası Limanı	XS2071397850	5,38	15.11.2024	93,11	93,38	9,19	9,04	200.000,00	0,28	1,02	436	Sr Unsecured	- B
Türk Telekom	XS1955059420	6,88	28.02.2025	88,72	88,84	12,66	12,60	200.000,00	0,43	0,75	797	Sr Unsecured	- B
Koç Holding	XS1961766596	6,50	11.03.2025	95,08	95,37	8,87	8,72	200.000,00	-0,17	0,89	416	Sr Unsecured	B2 -
Turkcell	XS1298711729	5,75	15.10.2025	90,21	90,53	9,66	9,52	200.000,00	0,62	2,17	509	Sr Unsecured	B2u B
Ülker Bisküvi	XS2241387500	6,95	30.11.2025	72,23	72,95	19,73	19,32	200.000,00	2,93	4,54	1503	Sr Unsecured	- B
Istanbul Büyükşehir Belediyesi	US46522TAA60	6,38	9.12.2025	83,53	84,15	13,03	12,75	200.000,00	0,14	3,19	842	Sr Unsecured	B2 B
Pegasus	XS2337336445	9,25	30.04.2026	92,93	93,18	11,79	11,69	200.000,00	0,65	1,41	735	Sr Unsecured	- B+
Şişecam	XS1961010987	6,95	14.03.2026	94,79	94,97	8,77	8,71	200.000,00	0,73	2,70	434	Sr Unsecured	B2 B
Arçelik	XS2346972263	3,00	27.05.2026	84,18	86,39	8,33	7,51	100.000,00	2,03	1,64	485	Sr Unsecured	- BB-
Zorlu Yenilenebilir Enerji	XS2346915890	9,00	1.06.2026	72,54	73,15	20,16	19,86	200.000,00	0,50	-0,22	1803	Secured	- B-
Sasa Polyester*	XS2357838601	3,25	30.06.2026	446,35	448,01	-37,45	-37,55	200.000,00	12,50	59,15	77	Sr Unsecured	- -
Hyundai Assan Otomotiv	XS2362559481	1,63	30.07.2026	82,99	83,18	6,95	6,88	200.000,00	0,25	-2,20	259	Sr Unsecured	Baa1 -
Aydem Yenilenebilir Enerji	XS2368781477	7,75	2.02.2027	74,71	74,97	16,23	16,13	200.000,00	0,11	0,25	1364	Secured	- B
Istanbul Büyükşehir Belediyesi	XS2468421248	10,75	12.04.2027	90,76	91,94	13,59	13,21	200.000,00	-0,08	2,56	914	Sr Unsecured	B2 B
Anadolu Efes	XS2355105292	3,38	29.06.2028	70,51	72,92	10,42	9,73	200.000,00	0,31	-0,79	597	Sr Unsecured	- BB+
Türk Hava Yolları	US10010YAA01	4,20	15.09.2028	83,46	85,35	8,86	8,28	2.000,00	-0,04	-1,33	962	1st Lien Secured	B2 BB-
Turkcell	XS1803215869	5,80	11.04.2028	81,04	81,55	10,47	10,33	200.000,00	0,73	1,55	626	Sr Unsecured	- B
Coca Cola İçecek	XS2434515313	4,50	20.01.2029	80,41	80,86	8,65	8,54	200.000,00	0,29	-1,81	452	Sr Unsecured	- BBB-
Kuveyt Türk	XS2384355520	6,13	16.12.2031	93,34	93,62	8,80	8,76	200.000,00	0,32	0,44	374	Subordinated	- CCC+
LimakPort Iskenderun	XS2339789732	9,50	10.07.2036	80,09	81,35	12,57	12,34	200.000,00	-0,02	-1,44	955	Secured	B3 B

(EUR)

*Paya Dönüştürülebilir Tahvil

Ülke	ISIN	Kupon %	Vade	Alış Fiyatı	Satış Fiyatı	Alış Getiri	Satış Getiri	Min. İşlem Büyüklüğü	Fiyat Performans 1D (Δ %) / 1M (Δ %)	Z - Spread (bps)	Tahvil Tipi	Kredi Notu (Moody's & Fitch)
Ukrayna	XS1303921214	7,75	1.09.2022	17,60	18,72	66,89	64,55	100.000,00	1,39 -11,88	N/A	Sr Unsecured	B B3u
Suudi Arabistan	XS2159975619	2,90	22.10.2025	92,43	93,25	5,27	5,09	200.000,00	0,31 -2,21	106	Sr Unsecured	A A1
Meksika	US91086QBG29	4,13	21.01.2026	91,67	92,20	5,63	5,50	200.000,00	-0,06 -0,58	143	Sr Unsecured	BBB- Baa1
Peru	US715638AS19	7,35	21.07.2025	93,86	94,51	5,60	5,44	100.000,00	0,00 -0,88	134	Sr Unsecured	BBB+ A3
Endonezya	USY20721BN86	4,75	8.01.2026	90,87	91,62	5,55	5,38	200.000,00	-0,08 -1,03	133	Sr Unsecured	BBB Baa2
Panama	USP90603AN40	3,75	17.04.2026	88,96	89,80	5,59	5,37	1.000,00	0,27 0,16	129	Sr Unsecured	BBB- -
Rusya	RU000A0JWHA4	4,75	27.05.2026	44,65	46,43	24,88	23,80	200.000,00	0,05 -9,05	2141	Sr Unsecured	BBB -
Brezilya	US105756BX78	6,00	7.04.2026	115,81	117,13	6,07	5,76	200.000,00	0,42 -0,15	168	Sr Unsecured	BB- Ba2
Ukrayna	US903724AS16	7,75	1.09.2025	17,41	18,63	45,31	43,61	100.000,00	1,23 -15,22	N/A	Sr Unsecured	B B3u
Endonezya	US455780CV60	1,85	12.03.2031	84,88	85,68	5,65	5,52	200.000,00	0,11 -2,96	165	Sr Unsecured	BBB Baa2
Filipinler	US718286BB24	7,75	14.01.2031	75,22	76,11	5,42	5,27	100.000,00	0,22 -2,19	142	Sr Unsecured	BBB Baa2
Suudi Arabistan	XS2159975700	3,25	22.10.2030	76,36	77,00	5,27	5,17	200.000,00	0,42 -3,44	131	Sr Unsecured	A A1
Meksika	US91086QAG38	8,30	15.08.2031	76,29	76,88	6,50	6,41	1.000,00	0,47 -2,05	254	Sr Unsecured	BBB- Baa1
Brezilya	US105756CC23	3,88	12.06.2030	82,24	82,71	6,41	6,33	200.000,00	0,25 0,29	242	Sr Unsecured	BB- Ba2
Ukrayna	XS2010030836	7,25	15.03.2033	15,08	16,46	37,57	35,61	200.000,00	1,60 -15,30	890	Sr Unsecured	B -
Arjantin	US040114HR43	6,88	11.01.2048	38,25	39,18	17,84	17,45	1.000,00	0,33 1,92	1521	Sr Unsecured	- Ca
Şili	US168863CE60	3,86	21.06.2047	64,06	64,86	6,12	6,04	200.000,00	0,16 -4,47	253	Sr Unsecured	A- A1
Katar	XS2155352748	4,40	16.04.2050	83,48	84,39	5,58	5,51	200.000,00	-0,08 -4,71	193	Sr Unsecured	AA- Aa3
Endonezya	US455780CR58	3,50	14.02.2050	75,00	75,96	6,15	6,06	200.000,00	0,07 -4,40	252	Sr Unsecured	BBB Baa2
Peru	US715638BM30	5,63	18.11.2050	65,89	66,81	6,09	6,00	1.000,00	0,61 -2,46	246	Sr Unsecured	BBB+ A3
Suudi Arabistan	XS1936302949	5,25	16.01.2050	68,56	69,53	5,96	5,87	200.000,00	0,33 -6,83	240	Sr Unsecured	A A1
Meksika	US91087BAD29	4,60	10.02.2048	68,27	69,00	6,95	6,87	200.000,00	0,67 -3,11	330	Sr Unsecured	BBB- Baa1
Brezilya	US105756BY51	5,63	21.02.2047	66,79	67,31	7,68	7,61	200.000,00	0,21 -3,46	397	Sr Unsecured	BB- Ba2

Ülke	ISIN	Kupon %	Vade	Alış Fiyatı	Satış Fiyatı	Alış Getiri	Satış Getiri	Min. İşlem Büyüklüğü	Z - Spread (bps)	Fiyat Performans 1D (Δ %) / 5D (Δ %)	Tahvil Tipi	Kredi Notu (Moody's & Fitch)
ABD	US91282CBU45	0,13	31.03.2023	98,3	98,4	4,51	4,33	100,00	-7,6	0,00 0,07	Sr Unsecured	AAAu Aaa
Almanya	DE0001104834	0,00	10.03.2023	96,9	96,9	2,13	2,11	0,01	-92,1	-0,08 -0,32	Sr Unsecured	AAAu -
İngiltere	GB00BL68HG94	0,13	31.01.2023	97,1	97,2	3,07	2,98	0,01	-131,0	0,04 0,29	Sr Unsecured	AA-u -
Fransa	FR0013479102	0,00	25.02.2023	97,1	97,2	2,27	2,21	1,00	-68,7	-0,05 N/A	Sr Unsecured	AAu -
İtalya	IT0005384497	0,60	15.01.2023	95,1	95,1	2,88	2,86	1.000,00	-15,9	-0,07 -0,37	Sr Unsecured	- -
Japonya	JP1024231M43	0,01	1.04.2023	100,1	100,1	-0,15	-0,17	50.000,00	-12,8	0,00 0,00	Sr Unsecured	- -
ABD	US91282CBT71	0,75	31.03.2026	88,1	88,2	4,58	4,55	100,00	19,1	-0,04 -0,59	Sr Unsecured	AAAu Aaa
Almanya	DE0001141836	0,00	10.04.2026	95,9	96,0	2,17	2,16	0,01	-90,1	-0,23 -0,82	Sr Unsecured	AAAu -
İngiltere	GB00BL68HJ26	0,13	30.01.2026	90,6	90,8	3,43	3,38	0,01	-71,2	0,08 0,76	Sr Unsecured	AA-u -
Fransa	FR0013415627	0,00	25.03.2025	91,4	91,4	2,51	2,50	1,00	-57,0	-0,25 -0,94	Sr Unsecured	AAu -
İtalya	IT0005419848	0,00	1.02.2026	94,6	94,7	3,88	3,85	1.000,00	78,3	-0,26 -1,25	Sr Unsecured	- -
Japonya	JP1051471M45	0,01	20.03.2026	100,1	100,2	-0,03	-0,05	50.000,00	-23,9	0,00 -0,02	Sr Unsecured	- -
ABD	US91282CBL46	1,13	15.02.2031	79,3	79,4	4,10	4,09	100,00	15,8	0,00 -1,18	Sr Unsecured	- Aaa
Almanya	DE0001102531	0,00	15.02.2031	94,8	94,9	2,30	2,29	0,01	-85,2	-0,44 N/A	Sr Unsecured	AAAu -
İngiltere	GB00B24FF097	4,75	7.12.2030	105,8	105,8	3,54	3,53	0,01	-25,6	-0,17 N/A	Sr Unsecured	AA-u Aa3u
Fransa	FR0013516549	0,00	25.11.2030	92,8	92,9	2,83	2,82	1,00	-32,0	-0,50 N/A	Sr Unsecured	AAu -
İtalya	IT0005422891	0,60	1.04.2031	84,6	84,6	4,46	4,45	1.000,00	128,8	-0,39 -2,41	Sr Unsecured	- -
Japonya	JP1103621M43	0,10	20.03.2031	98,5	98,6	0,29	0,27	50.000,00	-24,3	0,09 -0,19	Sr Unsecured	- -
ABD	US912810SU34	1,88	15.02.2051	60,6	60,7	4,30	4,29	100,00	78,9	0,28 -1,51	Sr Unsecured	- Aaa
Almanya	DE0001102481	0,00	15.08.2050	51,8	52,1	2,23	2,21	0,01	-20,7	-1,71 N/A	Sr Unsecured	AAAu Aaa
İngiltere	GB00BMBL1F74	0,63	22.10.2050	56,0	56,1	3,77	3,76	0,01	39,8	-1,16 -4,50	Sr Unsecured	AA-u -
Fransa	FR0013480613	0,75	25.05.2052	54,4	54,6	3,07	3,06	1,00	60,5	-1,45 N/A	Sr Unsecured	AAu Aa2u
İtalya	IT0005398406	1,70	1.09.2050	62,3	62,7	4,49	4,46	1.000,00	185,5	-0,79 -4,95	Sr Unsecured	- -
Japonya	JP1300701M48	0,70	20.03.2051	81,5	81,8	1,66	1,64	50.000,00	20,2	-0,18 N/A	Sr Unsecured	- -

*Yerel Para Birimleri Kullanılmaktadır.

- *ISIN: International Securities Identification Number kelimesinin kısaltması olan menkul kıymetleri tanımlayan koddur.*
- *Kupon Oranı: Tahvilin yıllık nominal başına verdiği faiz oranıdır.*
- *Vade: Tahvilin itfa tarihidir.*
- *Fiyat: Tahvilin piyasadan aldığınız aktif fiyatıdır.*
- *Getiri: Vade sonunda elde edeceğiniz faiz getirisi.*
- *Z - Spread(bps): İlgili tahvilin, gösterge tahvil ile arasındaki baz puan farkıdır.*
- *Kredi Notu: Tahvilin kredi notudur.*
- *Min. İşlem Büyüklüğü: İlgili tahvil ile yapacağınız minimum nominal işlem büyüklüğüdür.*
- *Senior Unsecured: Ülkenin ya da şirketin yükümlülüklerini yerine getirememesi durumunda önceliğin tahvil sahiplerinin olacağını ifade eder.*
- *Subordinated: Ülkenin ya da şirketin yükümlülüklerini yerine getirememesi durumunda önceliğin tahvil sahiplerinin olmayacağını ifade eder.*

Yatırım Danışmanlığı ve Bireysel Portföy Yönetimi

Altan AYDIN Direktör
ALTAN.AYDIN@vakifyatirim.com.tr

Eren KURU Analist
EREN.KURU@vakifyatirim.com.tr

Umut Deniz PAK Analist
UMUTDENIZ.PAK@vakifyatirim.com.tr