

Haftalık Eurobond Raporu - 07.03.2022

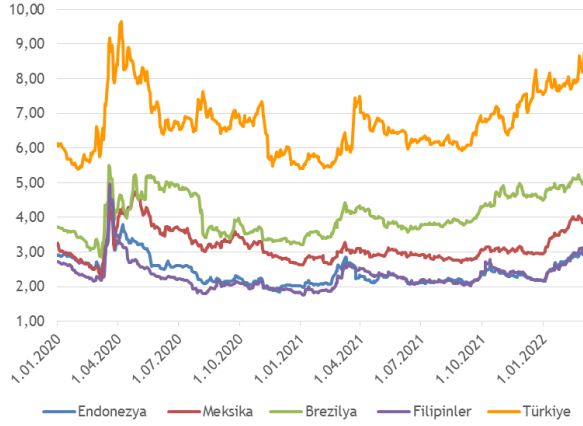
Burada yer alan yatırım bilgi, yorum ve tavsiyeleri yatırım danışmanlığı kapsamında değildir. Yatırım danışmanlığı hizmeti; aracı kurumlar, portföy yönetim şirketleri, yatırım ve kalkınma bankaları ile müşteri arasında imzalanacak yatırım danışmanlığı sözleşmesi çerçevesinde ve yetkili kuruluşlar tarafından kişilerin risk ve getiri tercihleri dikkate alınarak kişiye özel sunulmaktadır. Burada yer alan yorum ve tavsiyeler ise genel niteliktedir. Burada yer alan yorum ve tavsiyeler, mali durumunuz ile risk ve getiri tercihlerinize uygun olmayabilir. Bu nedenle, sadece burada yer alan bilgilere dayanılarak yatırım kararı verilmesi beklentilerinize uygun sonuçlar doğurmayabilir. Gerek bu yayındaki, gerekse bu yayında kullanılan kaynaklardaki hata ve eksikliklerden ve bu yayındaki bilgilerin kullanılması sonucunda yatırımcıların ve/veya ilgili kişilerin uğrayabilecekleri doğrudan ve/veya dolaylı zararlardan, kâr yoksunluğundan, manevi zararlardan ve her ne şekilde olursa olsun üçüncü kişilerin uğrayabileceği her türlü zararlardan dolayı Vakıf Yatırım Menkul Değerler A.Ş. sorumlu tutulamaz.

Rusya-Ukrayna savaşında 15. güne girilirken finansal piyasalardaki satışlar da derinleşiyor. İki ülke arasında geçen hafta sivillerin tahliyesi amacıyla belli bölgelerde koridor oluşturulması konusunda anlaşılmıştı ancak Rusya'nın bu anlaşmayı bozduğu haberleri yayınlandı. Hafta boyunca dalgalı seyreden küresel hisse endeksleri haftayı negatif tarafta kapattı. Rusya'ya yönelik yaptırımlar genişlerken bu yaptırımların hem Rusya hem de dünya ekonomisine etkileri tartışılıyor. Son olarak Fitch ve Moody's Rusya'nın kredi notlarını indirmişti ve dün Moody's Rusya'nın notunu bir kez daha indirerek, kredi notunu "B3"ten "Ca"ya düşürdü ve not görünümünü negatif olarak belirledi. Öte yandan IMF de savaşın enflasyon üzerindeki etkilerine dikkat çekti. Bu haftaya başlarken ise ABD Dışişleri Bakanı Blinken, Rus doğalgaz ve petrol ithalatını yasaklamayı tartıştıklarını açıkladı. ABD 10 yıllık tahvil faizinin getirisi %1.96'dan %1.67'ye kadar gerileme gerçekleştirdi. Almanya ve İngiltere'nin 10 yıllık tahvillerinin getirileri de ABD'ye paralel seyir izledi diyebiliriz. Almanya Bund'u %-0.10'dan, İngiltere'nin Gilt'i %1.219'dan haftayı bitirdi.

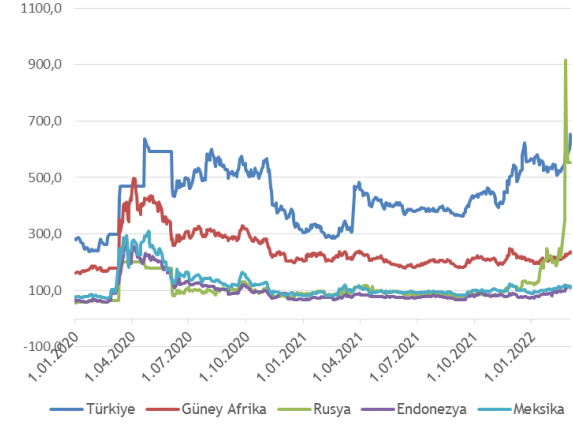
Gelişmekte olan ülkelerin risk primlerinde karışık seyir izlendi. Filipinler ve Brezilya negatif ayrışırken, Meksika ve Endonezya pozitif ayrıştı. Rusya'nın 5 yıllık CDS'i 1.766 bps seviyesinden, Ukrayna'nın 10 yıllık CDS'i de 7.783 seviyesinden haftayı tamamladı. Rusya'nın 15 yıllık eurobondunun getirisi %28.97, Ukrayna'nın 10 yıllık eurobondunun getirisi de %40.66 seviyesinden haftayı tamamladı. Ek haber olarak Ukrayna 1 yıl vadeli %11 getiri ile savaş bonusu ihracı gerçekleştirdi. Bonun büyüklüğü 9 Milyar UAH büyüklüğünde. (Savaş bonusu en son ikinci dünya savaşı sırasında ABD tarafından Pearl Harbor zamanında gerçekleştirildi.) Yurt içinde risk primi 78 baz puan artarak 661 seviyesine kadar yükseliş gerçekleştirdi. Risk priminin yükselmesiyle Hazine, banka/özel sektör eurobondlarının genelinde negatif hava hakim idi. Negatif havadan en fazla Hazine'nin 2022 vadeli kıymeti etkilendi. 1 yıl tenörlü kıymetin getirisi 97.12 baz puan şeklinde artış gösterdi. Hazine'nin son ihracı olan 2027 vadeli sukuk %7.68'den, Vakıfbank'ın 2022 vadeli kıymetin getirisi %4.63'den haftayı tamamladı. SPK Garanti Bankası'nın 6 Milyar ABD Doları tutarına kadar yurt dışı tahvil ihracını onayladı.

Geçtiğimiz haftanın en dikkat çeken kıymeti Sasa Polyester'in 2026 vadeli convertable tahvili oldu. Kıymetin fiyatı kabaca 2.28 EUR değer kazanarak 105.66 EUR seviyesine yükseldi. Bu hafta yurt içinde sanayi üretim, yurt dışında ABD'de TÜFE verisi yakından takip edilecek. Yatırımcılarımıza yurt dışı haber akışından dolayı Hazine'nin kısa taraflı kıymetlerini öneririz.

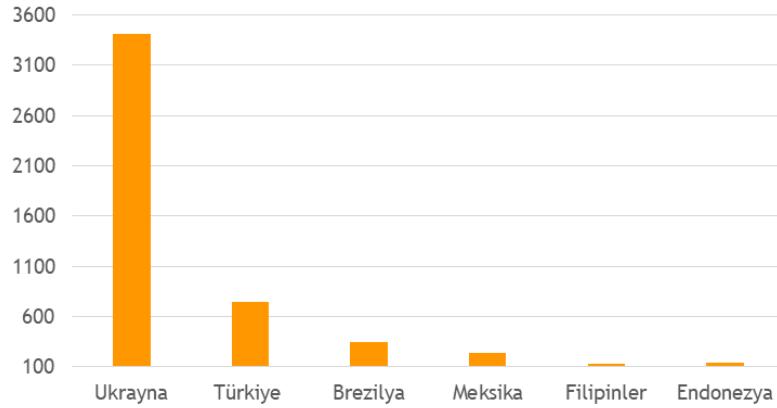
Eurobond Getirileri (10Y/%)



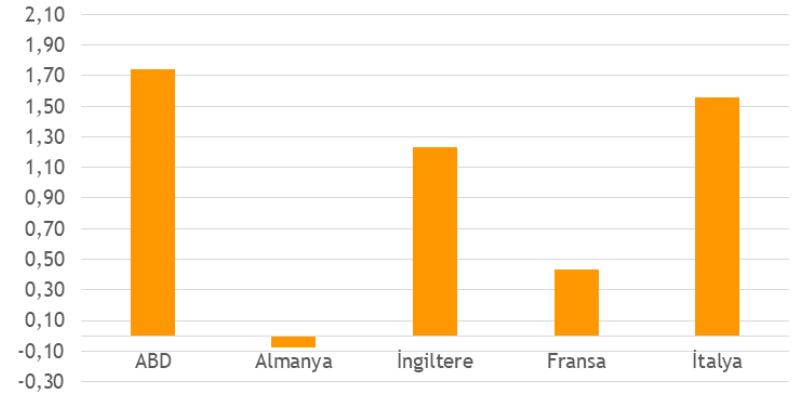
CDS(bps)



Spread



Gelişmiş Ülkelerin 10Y Tahvillerinin Getirileri



USD Cinsinden Hazine Eurobondları

ISIN	Kupon %	Vade	Alış Fiyatı	Satış Fiyatı	Alış Getiri	Satış Getiri	Min. İşlem Büyüklüğü	Fiyat Performans 1D (Δ %) / 5D (Δ %)	Z - Spread (bps)	Tahvil Tipi	Kredi Notu (Moody's & Fitch)
US900123BY51	5,13	25.03.2022	99,80	100,32	9,08	-1,57	200.000,00	-0,08 -0,15	360	Sr Unsecured	B2 B+
XS1684378208	4,25	18.09.2022	99,35	100,22	5,51	3,82	200.000,00	-0,18 -0,57	398	Sr Unsecured	B2 B+
US900123BZ27	6,25	26.09.2022	100,60	101,22	5,12	3,99	200.000,00	-0,24 -0,45	385	Sr Unsecured	B2 B+
US900123CA66	3,25	23.03.2023	97,49	98,00	5,77	5,25	200.000,00	-0,50 -0,92	448	Sr Unsecured	B2 B+
XS1496463297	5,38	24.10.2023	97,79	98,78	6,83	6,17	200.000,00	-0,34 -1,06	521	Sr Unsecured	B2 B+
US900123CR91	7,25	23.12.2023	100,81	101,52	6,76	6,33	200.000,00	-0,66 -1,23	521	Sr Unsecured	B2 B+
US900123CF53	5,75	22.03.2024	97,39	98,19	7,15	6,71	200.000,00	-0,64 -1,15	553	Sr Unsecured	B2 B+
XS1917720911	8,25	24.01.2024	101,87	102,87	7,16	6,59	200.000,00	-0,42 -1,16	552	Sr Unsecured	B2 B+
XS1814962582	6,13	3.05.2024	100,26	100,46	5,99	5,89	200.000,00	0,02 N/A	454	Sr Unsecured	B2 B+
US900123CV04	6,35	10.08.2024	97,70	98,50	7,40	7,03	200.000,00	-0,76 -1,37	579	Sr Unsecured	B2 B+
US900123CW86	5,60	14.11.2024	95,32	96,07	7,55	7,23	200.000,00	-0,97 -1,78	594	Sr Unsecured	B2 B+
US900123AW05	7,38	5.02.2025	98,99	99,57	7,77	7,54	2.000,00	-1,06 -1,98	619	Sr Unsecured	B2 B+
US900123CZ18	6,38	14.10.2025	95,28	96,14	7,90	7,62	200.000,00	-1,08 -1,95	629	Sr Unsecured	B2 B+
US900123CX69	4,25	13.03.2025	91,07	91,87	7,62	7,30	200.000,00	-0,95 -1,71	599	Sr Unsecured	B2 B+
US900123CJ75	4,25	14.04.2026	86,74	87,68	8,11	7,82	200.000,00	-1,38 -2,35	649	Sr Unsecured	B2 B+
US900123DB31	4,75	26.01.2026	89,56	90,12	7,92	7,74	200.000,00	-1,13 -2,06	636	Sr Unsecured	B2 B+
XS2332876106	5,75	6.07.2026	92,13	93,21	7,93	7,62	200.000,00	-0,32 -1,35	630	Sr Unsecured	B2 B+
US900123CK49	4,88	9.10.2026	86,57	87,50	8,47	8,20	200.000,00	-1,48 -2,49	685	Sr Unsecured	B2 B+
US900123CL22	6,00	25.03.2027	90,03	90,91	8,47	8,24	200.000,00	-1,48 -2,60	687	Sr Unsecured	B2 B+
US900123CP36	5,13	17.02.2028	84,65	85,28	8,46	8,31	200.000,00	-1,45 -2,95	689	Sr Unsecured	B2 B+
US900123CQ19	6,13	24.10.2028	87,79	88,37	8,58	8,45	200.000,00	-1,71 -3,24	701	Sr Unsecured	B2 B+
US900123CT57	7,63	26.04.2029	94,18	95,08	8,73	8,56	1.000,00	-1,76 -3,67	714	Sr Unsecured	B2 B+
US900123AL40	11,88	15.01.2030	117,58	118,53	8,73	8,58	200.000,00	-1,54 -3,22	714	Sr Unsecured	B2 B+
US900123CY43	5,25	13.03.2030	79,96	80,86	8,79	8,58	200.000,00	-2,10 -4,17	717	Sr Unsecured	B2 B+
US900123DA57	5,95	15.01.2031	81,17	82,03	9,09	8,93	200.000,00	-2,46 -4,80	747	Sr Unsecured	B2 B+
US900123DC14	5,88	26.06.2031	80,71	81,58	8,98	8,82	2.000,00	-2,20 -4,80	734	Sr Unsecured	B2 B+
US900123AT75	8,00	14.02.2034	94,66	95,49	8,73	8,61	2.000,00	-2,05 -4,37	708	Sr Unsecured	B2 B+
US900123DD96	6,50	20.09.2033	81,77	82,62	9,08	8,95	200.000,00	-2,35 -5,41	742	Sr Unsecured	- B+
US900123AY60	6,88	17.03.2036	84,18	84,87	8,87	8,77	2.000,00	-1,82 -4,31	720	Sr Unsecured	B2 B+
US900123BB58	7,25	5.03.2038	86,13	86,96	8,89	8,78	100.000,00	-2,09 -4,82	720	Sr Unsecured	B2 B+
US900123BG46	6,75	30.05.2040	79,13	80,24	9,12	8,97	200.000,00	-2,31 -5,26	740	Sr Unsecured	B2 B+
US900123BJ84	6,00	14.01.2041	72,78	73,82	9,03	8,89	200.000,00	-2,51 -5,27	731	Sr Unsecured	B2 B+
US900123CB40	4,88	16.04.2043	66,43	67,12	8,26	8,17	200.000,00	-2,13 -4,76	656	Sr Unsecured	B2 B+
US900123CG37	6,63	17.02.2045	76,36	77,17	9,10	8,99	200.000,00	-2,18 -5,09	740	Sr Unsecured	B2 B+
US900123CM05	5,75	11.05.2047	68,42	69,07	8,92	8,83	200.000,00	-2,10 -5,40	723	Sr Unsecured	B2 B+

EUR Cinsinden Hazine Eurobondları

ISIN	Kupon %	Vade	Alış Fiyatı	Satış Fiyatı	Alış Getiri	Satış Getiri	Min. İşlem Büyüklüğü	Fiyat Performans 1D (Δ %) / 5D (Δ %)	Z - Spread (bps)	Tahvil Tipi	Kredi Notu (Moody's & Fitch)
XS1057340009	4,13	11.04.2023	100,28	101,16	3,85	3,02	100.000,00	-0,23 -0,29	372	Sr Unsecured	B2 B+
XS1843443356	4,63	31.03.2025	97,61	98,24	5,49	5,26	100.000,00	-0,64 -1,12	520	Sr Unsecured	B2 B+
XS1629918415	3,35	14.06.2025	93,48	94,20	5,48	5,22	100.000,00	-0,83 -1,36	514	Sr Unsecured	B2 B+
XS1909184753	5,20	16.02.2026	97,23	97,95	6,01	5,79	100.000,00	-0,98 -1,55	563	Sr Unsecured	B2 B+
XS2361850527	4,38	8.07.2027	90,71	91,64	6,48	6,26	100.000,00	-1,38 -2,10	598	Sr Unsecured	B2 B+

USD Cinsinden Hazine Sukukları

ISIN	Kupon %	Vade	Alış Fiyatı	Satış Fiyatı	Alış Getiri	Satış Getiri	Min. İşlem Büyüklüğü	Fiyat Performans 1D (Δ %) / 5D (Δ %)	Z - Spread (bps)	Tahvil Tipi	Kredi Notu (Moody's & Fitch)
XS1586385178	5,00	6.04.2023	96,24	97,15	4,67	3,95	200.000,00	0,03 0,00	320	Sr Unsecured	B2 B+
XS1141043296	4,49	25.11.2024	95,63	96,41	6,26	5,94	200.000,00	-0,47 -0,92	465	Sr Unsecured	B2 B+
XS2351109116	5,13	22.06.2026	92,48	93,26	7,19	6,97	200.000,00	-0,98 -1,74	560	Sr Unsecured	B2 B+
XS2441287773	7,25	24.02.2027	97,63	98,24	7,83	7,68	200.000,00	-0,95 -1,54	628	Sr Unsecured	B2 B+

(Türkiye İhracat Kredi Bankası A.Ş./ Türk Eximbank)

Şirket Adı	ISIN	Kupon %	Vade	Alış Fiyatı	Satış Fiyatı	Alış Getiri	Satış Getiri	Min. İşlem Büyüklüğü	Fiyat Performans 1D (Δ %) / 5D (Δ %)	Z - Spread (bps)	Tahvil Tipi	Kredi Notu (Moody's & Fitch)
İş Bankası	XS1508390090	5,50	21.04.2022	100,10	100,25	4,60	3,31	200.000,00	-0,02 -0,17	370	Sr Unsecured	B3 B+
Ziraat Bankası	XS1605397394	5,13	3.05.2022	99,66	100,43	7,25	2,29	200.000,00	-0,05 -0,57	450	Sr Unsecured	B2 B+
Vakıfbank	XS1622626379	5,63	30.05.2022	100,31	100,45	4,20	3,56	200.000,00	-0,02 -0,18	352	Sr Unsecured	B2 B+
Garanti Bankası	USM8931TAF68	5,25	13.09.2022	100,51	100,74	4,23	3,79	200.000,00	-0,01 -0,63	334	Sr Unsecured	B2 B+
Akbank	USM0375YAK49	5,00	24.10.2022	100,38	100,61	4,38	4,01	200.000,00	-0,01 -0,29	344	Sr Unsecured	B2 B+
İş Bankası	XS0847042024	6,00	24.10.2022	100,05	100,64	5,90	4,93	150.000,00	-0,02 -0,22	466	Subordinated	Caa2 B-
Vakıfbank	XS0849728190	6,00	1.11.2022	100,46	100,64	5,26	4,97	200.000,00	-0,01 0,16	435	Subordinated	Caa3 B-
Yapı Kredi	XS0861979440	5,50	6.12.2022	99,62	99,91	6,02	5,61	200.000,00	0,00 -0,35	498	Subordinated	Caa1 B-
TSKB	XS1750996206	5,50	16.01.2023	100,60	100,73	4,77	4,61	200.000,00	0,00 -0,27	378	Sr Unsecured	B3 B+
Fibabanka	XS1711581337	6,00	25.01.2023	100,05	100,34	5,93	5,59	200.000,00	0,00 -0,13	483	Sr Unsecured	- B+
Vakıfbank	XS1760780731	5,75	30.01.2023	100,80	100,97	4,82	4,63	200.000,00	0,00 -0,38	378	Sr Unsecured	B2 B+
Garanti Bankası	XS1576037284	5,88	16.03.2023	100,98	101,18	4,88	4,68	200.000,00	-0,34 -0,54	377	Sr Unsecured	B2 B+
Yapı Kredi	XS1788516679	6,10	16.03.2023	101,04	101,37	5,04	4,71	200.000,00	-0,33 -0,54	386	Sr Unsecured	B2 B+
Ziraat Bankası	XS1691349010	5,13	29.09.2023	97,48	98,33	6,85	6,26	200.000,00	-0,35 -1,35	529	Sr Unsecured	B2 B+
İş Bankası	XS1003016018	7,85	10.12.2023	102,26	102,65	6,46	6,23	200.000,00	0,23 -0,31	502	Subordinated	Caa3 B-
Vakıfbank	XS1970705528	8,13	28.03.2024	102,10	102,53	7,01	6,78	200.000,00	-0,38 -1,08	551	Sr Unsecured	B2 B+
İş Bankası	XS1578203462	6,13	25.04.2024	99,37	99,75	6,44	6,25	200.000,00	-0,22 -0,85	494	Sr Unsecured	B3 B+
Yapı Kredi	XS1634372954	5,85	21.06.2024	98,63	99,09	6,50	6,28	200.000,00	-0,22 -0,94	497	Sr Unsecured	B2 B+
QNB Finansbank	XS1959391019	6,88	7.09.2024	103,66	104,41	5,29	4,97	200.000,00	-0,12 -0,67	370	Sr Unsecured	B2 B+
TSKB	XS2100270508	6,00	23.01.2025	96,77	97,17	7,26	7,10	200.000,00	-0,07 -0,49	572	Sr Unsecured	B3 B+
Vakıfbank	XS2112797290	5,25	5.02.2025	94,35	94,69	7,44	7,31	200.000,00	-0,16 -0,99	591	Sr Unsecured	B2 B+
Akbank	XS1210422074	5,13	31.03.2025	93,96	94,45	7,36	7,18	200.000,00	-0,35 -1,60	580	Sr Unsecured	B2 B+
Vakıfbank	XS2266963003	6,50	8.01.2026	95,28	95,49	7,95	7,88	200.000,00	-0,18 -1,02	644	Sr Unsecured	B2 B+
TSKB	US90015YAB56	5,88	14.01.2026	94,44	94,60	7,56	7,51	200.000,00	-0,10 -0,30	606	Sr Unsecured	B3 B+
Ziraat Bankası	XS2274089288	5,38	2.03.2026	92,09	93,03	7,72	7,43	200.000,00	-0,32 -1,34	610	Sr Unsecured	B2 B+
Vakıfbank	US90015WAL72	5,50	1.10.2026	91,11	91,35	7,85	7,79	200.000,00	-0,46 -1,29	634	Sr Unsecured	- -
Akbank	XS1574750292	7,20	16.03.2027	99,61	99,62	23,84	23,75	200.000,00	-0,10 -0,21	N/A	Subordinated	Caa2 B-
TSKB	XS1584113184	7,63	29.03.2027	99,76	99,76	7,36	7,36	200.000,00	-0,22 -0,21	563	Subordinated	Caa3 B-
Garanti Bankası	XS1617531063	6,13	24.05.2027	98,48	99,78	6,33	6,03	200.000,00	-0,28 0,23	994	Subordinated	Caa2 B
Odeabank	XS1655085485	7,63	1.08.2027	76,26	77,29	13,92	13,60	200.000,00	-0,23 -1,21	8812	Subordinated	Caa3 CCC+
Vakıfbank	XS1551747733	8,00	1.11.2027	99,14	99,68	7,84	7,72	200.000,00	-0,45 -0,74	817	Subordinated	Ca B-
Credit Europe	XS1706923148	7,25	9.11.2027	98,47	99,43	7,31	7,09	200.000,00	-0,12 N/A	809	Subordinated	B2 B-
Fibabanka	XS1386178237	7,75	24.11.2027	98,22	98,51	7,60	7,53	200.000,00	-0,19 -0,30	1303	Subordinated	- B-
Akbank	XS1772360803	6,80	27.04.2028	96,86	97,81	6,63	6,44	200.000,00	-0,41 -0,87	822	Subordinated	Caa2 B-
İş Bankası	XS1623796072	7,00	29.06.2028	97,68	98,89	7,36	7,12	200.000,00	-0,51 -0,53	723	Subordinated	Caa3 B-
İş Bankası	XS2106022754	7,75	22.01.2030	99,25	99,80	7,94	7,84	200.000,00	-0,13 -0,53	648	Subordinated	Caa3 B-
Yapı Kredi	XS2286436451	7,88	22.01.2031	97,87	98,33	8,82	8,75	200.000,00	-0,36 -1,47	699	Subordinated	Caa2 B-
Akbank	XS2355183091	6,80	22.06.2031	91,69	92,08	8,53	8,47	200.000,00	-0,33 -2,21	765	Subordinated	- B-
Yapı Kredi Perp	XS1867595750	13,88	29.06.2028	108,31	109,77	12,15	11,99	200.000,00	-0,62 -1,59	714	Jr Subordinated	Caa3u -

Şirket Adı	ISIN	Kupon %	Vade	Alış Fiyatı	Satış Fiyatı	Alış Getiri	Satış Getiri	Min. İşlem Büyüklüğü	Fiyat Performans 1D (Δ %) / 5D (Δ %)	Z - Spread (bps)	Tahvil Tipi	Kredi Notu (Moody's & Fitch)
Anadolu Efes	XS0848940523	3,38	1.11.2022	98,53	98,74	5,72	5,37	200.000,00	0,00 -1,38	477	Sr Unsecured	B2u -
Petkim	XS1747548532	5,88	26.01.2023	98,91	99,05	7,16	6,99	200.000,00	0,37 -0,83	615	Sr Unsecured	B2 B
Koç Holding	XS1379145656	5,25	15.03.2023	98,55	98,73	6,74	6,56	200.000,00	-1,11 -1,35	564	Sr Unsecured	B2 -
Arçelik	XS0910932788	5,00	3.04.2023	98,73	98,96	6,24	6,01	200.000,00	-0,28 -1,23	508	Sr Unsecured	- BB +
Rönesans Gayrimenkul	XS1807502668	7,25	26.04.2023	95,40	96,58	11,68	10,52	200.000,00	-0,50 -1,55	1001	Sr Unsecured	B3 B
Türk Telekom	XS1028951264	4,88	19.06.2024	94,89	95,08	7,34	7,25	200.000,00	-0,30 -2,17	588	Sr Unsecured	- BB-
Coca Cola İçecek	XS1577950402	4,22	19.09.2024	98,38	98,78	4,90	4,73	200.000,00	-0,71 -2,41	337	Sr Unsecured	B2 BBB-
Tüpraş	XS1686704948	4,50	18.10.2024	94,87	95,14	6,67	6,55	200.000,00	-0,50 -2,35	517	Sr Unsecured	B2 B+
Türk Telekom	XS1955059420	6,88	28.02.2025	97,41	97,70	7,87	7,76	200.000,00	-0,73 -2,49	635	Sr Unsecured	- BB-
Koç Holding	XS1961766596	6,50	11.03.2025	99,90	100,30	6,54	6,39	200.000,00	-0,58 -1,75	500	Sr Unsecured	B2 -
Turkcell	XS1298711729	5,75	15.10.2025	94,64	95,05	7,47	7,34	200.000,00	-0,45 -3,22	593	Sr Unsecured	B2u BB-
Ülker Bisküvi	XS2241387500	6,95	30.11.2025	89,76	90,51	10,39	10,12	200.000,00	-0,22 -2,33	879	Sr Unsecured	- BB-
İstanbul Büyükşehir Belediyesi	US46522TAA60	6,38	9.12.2025	90,70	91,57	9,36	9,07	200.000,00	-0,68 -1,75	775	Sr Unsecured	B2 BB-
Pegasus	XS2337336445	9,25	30.04.2026	96,03	96,24	10,45	10,38	200.000,00	-0,76 -3,44	895	Sr Unsecured	- BB-
Şişecam	XS1961010987	6,95	14.03.2026	97,99	98,21	7,54	7,47	200.000,00	-0,39 -3,11	603	Sr Unsecured	B2 BB-
Arçelik	XS2346972263	3,00	27.05.2026	92,46	93,23	5,02	4,81	100.000,00	-0,40 -2,35	461	Sr Unsecured	- B-
Zorlu Yenilenebilir Enerji	XS2346915890	9,00	1.06.2026	85,47	86,08	13,62	13,41	200.000,00	-0,78 -4,13	1281	Secured	- BB+
Sasa Polyester*	XS2357838601	3,25	30.06.2026	104,65	106,66	2,12	1,65	200.000,00	1,62 2,74	1491	Sr Unsecured	- -
Hyundai Assan Otomotiv	XS2362559481	1,63	30.07.2026	95,61	95,80	2,70	2,65	200.000,00	0,38 0,66	119	Sr Unsecured	Baa1 -
Aydem Yenilenebilir Enerji	XS2368781477	7,75	2.02.2027	79,68	80,08	13,55	13,42	200.000,00	-0,33 -3,21	1302	Secured	- B+
Anadolu Efes	XS2355105292	3,38	29.06.2028	88,50	88,82	5,56	5,50	200.000,00	0,70 -4,72	402	Sr Unsecured	- BBB-
Türk Hava Yolları	US10010YAA01	4,20	15.09.2028	81,26	82,13	8,91	8,67	2.000,00	0,05 -4,16	1332	1st Lien Secured	B2 BB
Turkcell	XS1803215869	5,80	11.04.2028	89,96	90,60	7,91	7,76	200.000,00	-0,77 -3,74	634	Sr Unsecured	- BB-
Coca Cola İçecek	XS2434515313	4,50	20.01.2029	95,83	96,19	5,23	5,16	200.000,00	-0,48 -3,01	369	Sr Unsecured	- BBB-
Kuveyt Türk	XS2384355520	6,13	16.12.2031	101,91	102,26	6,27	6,22	200.000,00	-0,04 -0,72	414	Subordinated	- B
LimakPort İskendurun	XS2339789732	9,50	10.07.2036	89,67	90,58	10,93	10,80	200.000,00	-1,35 -5,00	979	Secured	B3 BB-

(EUR)

*Paya Dönüştürülebilir Tahvil

Ülke	ISIN	Kupon %	Vade	Alış Fiyatı	Satış Fiyatı	Alış Getiri	Satış Getiri	Min. İşlem Büyüklüğü	Fiyat Performans 1D (Δ %) / 5D (Δ %)	Z - Spread (bps)	Tahvil Tipi	Kredi Notu (Moody's & Fitch)
Meksika	US91086QAJ76	8,00	24.09.2022	103,65	104,04	141,19	8,57	1.000,00	0,01 -0,14	9049	Sr Unsecured	BBB- Baa1
Katar	XS1806502453	3,88	23.04.2023	102,88	103,20	1,96	1,80	200.000,00	-0,34 -0,26	32	Sr Unsecured	AA- Aa3
Panama	US698299AS33	9,38	16.01.2023	102,66	103,05	1,34	1,10	1.000,00	-0,03 N/A	-21	Sr Unsecured	BBB- Baa2
Brezilya	US105756BU30	2,63	5.01.2023	114,58	117,12	1,97	0,88	200.000,00	-0,34 -0,18	-14	Sr Unsecured	BB- Ba2
Suudi Arabistan	XS1694216687	2,88	4.03.2023	101,25	101,62	1,68	1,33	200.000,00	-0,15 0,06	35	Sr Unsecured	A A1
Endonezya	USY20721BD05	3,38	15.04.2023	105,14	105,54	1,81	1,61	200.000,00	-0,30 -0,19	16	Sr Unsecured	BBB Baa2
Ukrayna	XS1303921214	7,75	1.09.2022	29,50	31,89	120,75	111,82	100.000,00	-13,23 1,94	11494	Sr Unsecured	B B3u
Suudi Arabistan	XS2159975619	2,90	22.10.2025	100,89	101,34	2,31	2,21	200.000,00	0,00 0,06	77	Sr Unsecured	A A1
Meksika	US91086QBG29	4,13	21.01.2026	106,13	106,42	2,84	2,78	200.000,00	-0,10 -0,55	133	Sr Unsecured	BBB- Baa1
Peru	US715638AS19	7,35	21.07.2025	105,19	105,42	3,08	3,04	100.000,00	-0,18 -0,77	157	Sr Unsecured	BBB+ A3
Endonezya	USY20721BN86	4,75	8.01.2026	105,00	105,56	2,84	2,73	200.000,00	0,01 -0,18	129	Sr Unsecured	BBB Baa2
Panama	USP90603AN40	3,75	17.04.2026	99,32	101,05	2,99	2,64	1.000,00	0,28 -0,50	132	Sr Unsecured	BBB- -
Rusya	RU000A0JWHA4	4,75	27.05.2026	20,00	25,33	44,94	37,88	200.000,00	-58,79 0,96	3967	Sr Unsecured	BBB -
Brezilya	US105756BX78	6,00	7.04.2026	129,77	130,84	3,75	3,56	200.000,00	0,00 -0,40	218	Sr Unsecured	BB- Ba2
Ukrayna	US903724AS16	7,75	1.09.2025	22,81	25,61	56,81	52,00	100.000,00	-13,56 2,53	5287	Sr Unsecured	B B3u
Endonezya	US455780CV60	1,85	12.03.2031	91,27	91,75	2,96	2,90	200.000,00	0,08 -0,15	137	Sr Unsecured	BBB Baa2
Filipinler	US718286BB24	7,75	14.01.2031	91,58	92,14	2,94	2,87	100.000,00	0,24 -0,19	133	Sr Unsecured	BBB Baa2
Suudi Arabistan	XS2159975700	3,25	22.10.2030	95,01	95,55	2,78	2,72	200.000,00	0,07 0,04	115	Sr Unsecured	A A1
Meksika	US91086QAG38	8,30	15.08.2031	106,49	106,96	3,97	3,91	1.000,00	-0,13 -0,48	235	Sr Unsecured	BBB- Baa1
Brezilya	US105756CC23	3,88	12.06.2030	90,46	90,83	5,02	4,97	200.000,00	-0,40 0,41	343	Sr Unsecured	BB- Ba2
Ukrayna	XS2010030836	7,25	15.03.2033	20,38	24,57	38,70	33,10	200.000,00	-16,25 2,70	3416	Sr Unsecured	B -
Arjantin	US040114HR43	6,88	11.01.2048	36,88	37,81	17,94	17,54	1.000,00	0,34 N/A	1767	Sr Unsecured	- Ca
Şili	US168863CE60	3,86	21.06.2047	87,55	88,51	4,22	4,16	200.000,00	-0,65 1,11	256	Sr Unsecured	A- A1
Katar	XS2155352748	4,40	16.04.2050	116,87	117,55	3,46	3,42	200.000,00	-0,04 -1,23	179	Sr Unsecured	AA- Aa3
Endonezya	US455780CR58	3,50	14.02.2050	93,11	94,03	3,91	3,85	200.000,00	-0,19 -0,23	222	Sr Unsecured	BBB Baa2
Peru	US715638BM30	5,63	18.11.2050	90,55	91,33	4,11	4,06	1.000,00	-0,40 -2,32	244	Sr Unsecured	BBB+ A3
Suudi Arabistan	XS1936302949	5,25	16.01.2050	98,68	99,38	3,82	3,78	200.000,00	-0,15 -0,41	219	Sr Unsecured	A A1
Meksika	US91087BAD29	4,60	10.02.2048	100,48	101,03	4,97	4,93	200.000,00	-0,43 -0,82	330	Sr Unsecured	BBB- Baa1
Brezilya	US105756BY51	5,63	21.02.2047	83,00	83,63	6,02	5,96	200.000,00	-0,92 -0,33	434	Sr Unsecured	BB- Ba2

Ülke	ISIN	Kupon %	Vade	Alış Fiyatı	Satış Fiyatı	Alış Getiri	Satış Getiri	Min. İşlem Büyüklüğü	Z - Spread (bps)	Fiyat Performans 1D (Δ %) / 5D (Δ %)	Tahvil Tipi	Kredi Notu (Moody's & Fitch)
ABD	US91282CBU45	0,13	31.03.2023	98,9	99,0	1,15	1,10	100,00	8,3	0,04 -0,35	Sr Unsecured	AAAu Aaa
Almanya	DE0001104834	0,00	10.03.2023	101,5	101,6	-0,74	-0,77	0,01	-76,5	0,23 0,00	Sr Unsecured	AAAu -
İngiltere	GB00BL68HG94	0,13	31.01.2023	99,8	99,9	1,08	1,06	0,01	-57,3	0,09 -0,45	Sr Unsecured	AA-u -
Fransa	FR0013479102	0,00	25.02.2023	101,2	101,3	-0,62	-0,65	1,00	-63,2	0,19 -0,09	Sr Unsecured	AAu -
İtalya	IT0005384497	0,60	15.01.2023	100,2	100,2	-0,10	-0,11	1.000,00	-8,4	-0,01 -0,25	Sr Unsecured	- -
Japonya	JP1024231M43	0,01	1.04.2023	100,1	100,1	-0,06	-0,08	50.000,00	-6,1	0,00 -0,01	Sr Unsecured	- -
ABD	US91282CBT71	0,75	31.03.2026	96,4	96,4	1,68	1,66	100,00	18,5	0,33 -1,09	Sr Unsecured	AAAu Aaa
Almanya	DE0001141836	0,00	10.04.2026	102,0	102,0	-0,38	-0,39	0,01	-78,3	0,57 -0,52	Sr Unsecured	AAAu -
İngiltere	GB00BL68HJ26	0,13	30.01.2026	101,3	101,3	1,01	0,99	0,01	-46,9	0,30 -0,89	Sr Unsecured	AA-u -
Fransa	FR0013415627	0,00	25.03.2025	100,8	100,8	-0,15	-0,17	1,00	-54,7	0,48 -0,63	Sr Unsecured	AAu -
İtalya	IT0005419848	0,00	1.02.2026	97,4	97,4	0,61	0,60	1.000,00	26,2	0,07 -1,19	Sr Unsecured	- -
Japonya	JP1051471M45	0,01	20.03.2026	100,0	100,1	0,00	-0,02	50.000,00	-4,5	0,05 -0,18	Sr Unsecured	- -
ABD	US91282CBL46	1,13	15.02.2031	95,0	95,1	1,72	1,72	100,00	16,0	0,84 -1,59	Sr Unsecured	- Aaa
Almanya	DE0001102531	0,00	15.02.2031	100,7	100,8	-0,07	-0,08	0,01	-79,0	0,89 -1,17	Sr Unsecured	AAAu -
İngiltere	GB00B24FF097	4,75	7.12.2030	129,0	129,0	1,23	1,23	0,01	-6,9	0,55 -1,35	Sr Unsecured	AA-u Aa3u
Fransa	FR0013516549	0,00	25.11.2030	95,6	95,7	0,44	0,43	1,00	-29,3	0,56 -1,57	Sr Unsecured	AAu -
İtalya	IT0005422891	0,60	1.04.2031	94,2	94,3	1,56	1,56	1.000,00	84,1	0,04 -2,55	Sr Unsecured	- -
Japonya	JP1103621M43	0,10	20.03.2031	99,9	100,0	0,11	0,10	50.000,00	-5,2	0,14 N/A	Sr Unsecured	- -
ABD	US912810SU34	1,88	15.02.2051	93,4	93,5	2,18	2,18	100,00	52,9	1,77 -3,33	Sr Unsecured	- Aaa
Almanya	DE0001102481	0,00	15.08.2050	94,2	94,4	0,19	0,19	0,01	-41,8	3,07 -3,35	Sr Unsecured	AAAu Aaa
İngiltere	GB00BMBL1F74	0,63	22.10.2050	94,7	94,8	1,47	1,47	0,01	31,7	1,25 -3,38	Sr Unsecured	AA-u -
Fransa	FR0013480613	0,75	25.05.2052	92,4	92,7	1,04	1,03	1,00	41,1	1,36 -3,34	Sr Unsecured	AAu Aa2u
İtalya	IT0005398406	1,70	1.09.2050	97,0	97,0	2,30	2,30	1.000,00	164,7	-0,28 -4,69	Sr Unsecured	- -
Japonya	JP1300701M48	0,70	20.03.2051	96,6	96,9	0,85	0,83	50.000,00	18,5	0,86 -2,15	Sr Unsecured	- -

*Yerel Para Birimleri Kullanılmaktadır.

- *ISIN: International Securities Identification Number kelimesinin kısaltması olan menkul kıymetleri tanımlayan koddur.*
- *Kupon Oranı: Tahvilin yıllık nominal başına verdiği faiz oranıdır.*
- *Vade: Tahvilin itfa tarihidir.*
- *Fiyat: Tahvilin piyasadan aldığınız aktif fiyatıdır.*
- *Getiri: Vade sonunda elde edeceğiniz faiz getirisi.*
- *Z - Spread(bps): İlgili tahvilin, gösterge tahvil ile arasındaki baz puan farkıdır.*
- *Kredi Notu: Tahvilin kredi notudur.*
- *Min. İşlem Büyüklüğü: İlgili tahvil ile yapacağınız minimum nominal işlem büyüklüğüdür.*
- *Senior Unsecured: Ülkenin ya da şirketin yükümlülüklerini yerine getirememesi durumunda önceliğin tahvil sahiplerinin olacağını ifade eder.*
- *Subordinated: Ülkenin ya da şirketin yükümlülüklerini yerine getirememesi durumunda önceliğin tahvil sahiplerinin olmayacağını ifade eder.*

Yatırım Danışmanlığı ve Bireysel Portföy Yönetimi

Altan AYDIN Direktör
ALTAN.AYDIN@vakifyatirim.com.tr

Eren KURU Analist
EREN.KURU@vakifyatirim.com.tr

Umut Deniz PAK Analist
UMUTDENIZ.PAK@vakifyatirim.com.tr