

Haftalık Eurobond Raporu - 08.08.2022

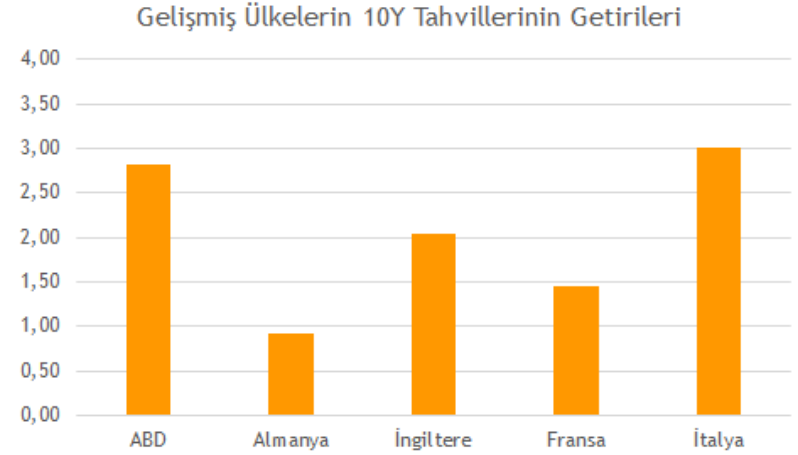
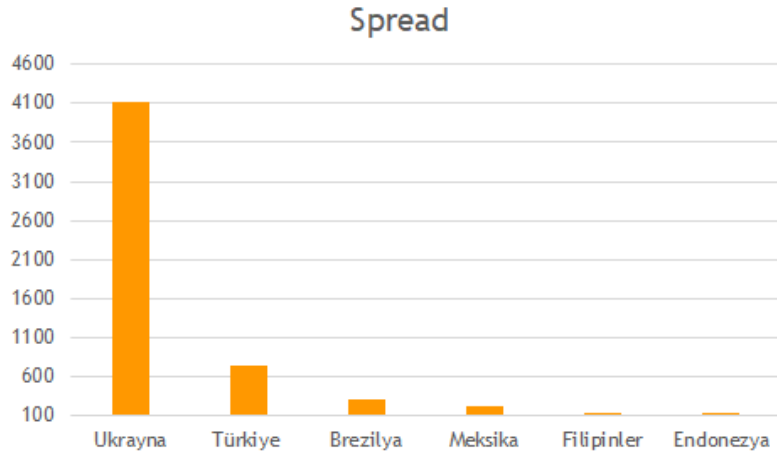
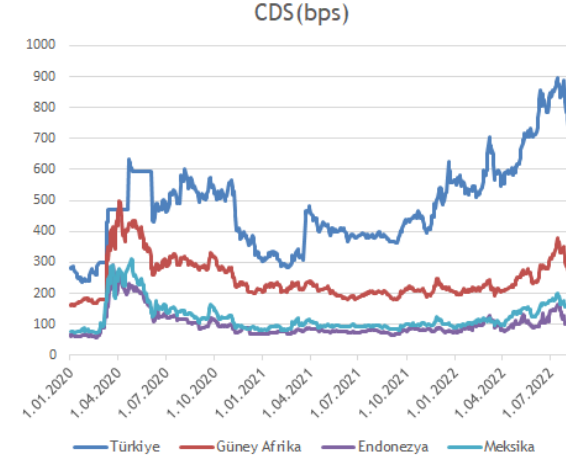
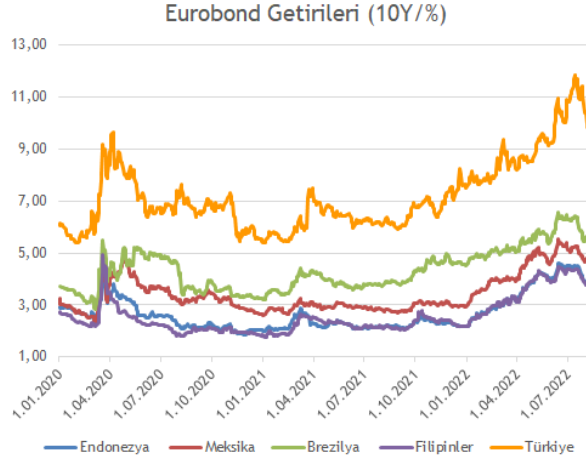
Burada yer alan yatırım bilgi, yorum ve tavsiyeleri yatırım danışmanlığı kapsamında değildir. Yatırım danışmanlığı hizmeti; aracı kurumlar, portföy yönetim şirketleri, yatırım ve kalkınma bankaları ile müşteri arasında imzalanacak yatırım danışmanlığı sözleşmesi çerçevesinde ve yetkili kuruluşlar tarafından kişilerin risk ve getiri tercihleri dikkate alınarak kişiye özel sunulmaktadır. Burada yer alan yorum ve tavsiyeler ise genel niteliktedir. Burada yer alan yorum ve tavsiyeler, mali durumunuz ile risk ve getiri tercihlerinize uygun olmayabilir. Bu nedenle, sadece burada yer alan bilgilere dayanılarak yatırım kararı verilmesi beklentilerinize uygun sonuçlar doğurmayabilir. Gerek bu yayındaki, gerekse bu yayında kullanılan kaynaklardaki hata ve eksikliklerden ve bu yayındaki bilgilerin kullanılması sonucunda yatırımcıların ve/veya ilgili kişilerin uğrayabilecekleri doğrudan ve/veya dolaylı zararlardan, kâr yoksunluğundan, manevi zararlardan ve her ne şekilde olursa olsun üçüncü kişilerin uğrayabileceği her türlü zararlardan dolayı Vakıf Yatırım Menkul Değerler A.Ş. sorumlu tutulamaz.

ABD endeksleri, Cuma günü beklentilerin oldukça üzerinde gerçekleşen tarımdışı istihdam raporuyla seans içinde sert şekilde gerilese de kapanışa doğru toparlandı. S&P500 endeksi %0.16, Nasdaq ise %0.78 negatif tarafta kapandı. Temmuz ayı istihdam raporunda; 250 bin kişi olarak beklenen tarım dışı istihdam 528 bin kişi, %4.9 beklenen saatlik kazançlar ise %5.2 seviyesinde gerçekleşti. Bu açıdan fiyatlamalara bakıldığında resesyon korkularının ötelendiğini ancak enflasyon beklentilerinin güçlendiğini görebiliriz. Zira, Fed'in Eylül ayı toplantısında 75 baz puan faiz artırımını fiyatlanıyor. Bununla birlikte ABD 10 yıllık tahvil faizi %2.83 seviyesine yükselirken, dolar endeksi 106.6, Euro/Dolar paritesi ise 1.0188 seviyesinden işlem görüyor. ABD ve Avrupa tarafında tahvil ihraçlarının frekansı sıklaştı. Bankalar ağırlık olarak sermaye benzeri ihraçlar gerçekleştirirken, teknoloji tarafında Apple, Intel ve Facebook(Meta)'nın ihraçlarını takip ettik. Son olarak Singapur 50 yıl %3.04 getiri ile 2.4 Milyar Singapur Dolar'ı yeşil tahvil çıkardı.

GOÜ ülkelerinin risk primleri karışık performans gösterdi. Arjantin'in 5 yıllık risk primi geçen hafta 10 bin baz puanın üzerinde gerileme gösterdi. Rusya, şirketlerin eurobond ödemeleri için 130 Milyar Ruble tutarında yardım edeceğini açıkladı. Evergrande, ilk defa Yuan cinsi tahvilin ödemesini gerçekleştirmedi.

Yurt içinde baktığımızda risk primi 48 baz puan gerileme ile genel olarak GOÜ'lere paralel performans sergiledi diyebiliriz. Hazine'nin ve finansal/özel sektörün getirilerinde daralma son iki haftadır devam etmekte. Hazine'nin kısa vadeli kıymetlerinde %9'nun altında işlem görmeye başladık, orta ve uzun taraflı kıymetleri %10'a yakın getirileri hala görebiliyoruz.

Geçen haftanın dikkat çeken kıymeti Sasa Polyester'in 2026 vadeli convertible tahvili oldu. Kıymetin fiyatı kabaca 11 EUR değer kazanarak 164 EUR seviyesine yükseldi. Bu hafta yurt içinde önemli bir haber akışı bulunmaz iken, ABD tarafında enflasyon verisi ön planda olacak. Yatırımcılarımıza Hazine'nin kısa taraflı kıymetlerini öneririz.



USD Cinsinden Hazine Eurobondları													
ISIN	Kupon %	Vade	Alış Fiyatı	Satış Fiyatı	Alış Getiri	Satış Getiri	Min. İşlem Büyüklüğü	Fiyat Performans 1D (Δ %) / 1M (Δ %)	Z - Spread (bps)	Tahvil Tipi	Kredi Notu (Moody's & Fitch)		
XS1684378208	4,25	18.09.2022	99,56	100,34	8,20	1,07	200.000,00	0,04	0,77	221	Sr Unsecured	B2	B+
US900123BZ27	6,25	26.09.2022	100,01	100,58	6,04	1,78	200.000,00	-0,02	0,32	143	Sr Unsecured	B2	B+
US900123CA66	3,25	23.03.2023	98,47	99,09	5,78	4,74	200.000,00	0,01	1,80	205	Sr Unsecured	B2	B+
XS1496463297	5,38	24.10.2023	95,28	96,42	9,60	8,55	200.000,00	1,70	1,43	572	Sr Unsecured	B2	B+
US900123CR91	7,25	23.12.2023	100,40	101,28	6,93	6,25	200.000,00	0,01	2,43	326	Sr Unsecured	B2	B+
US900123CF53	5,75	22.03.2024	96,03	96,87	8,42	7,84	200.000,00	0,18	3,25	483	Sr Unsecured	B2	B+
XS1917720911	8,25	24.01.2024	96,82	97,55	10,65	10,09	200.000,00	0,77	-0,45	704	Sr Unsecured	B2	B+
XS1814962582	6,13	3.05.2024	92,65	93,83	10,88	10,08	200.000,00	0,07	-0,16	720	Sr Unsecured	B2	B+
US900123CV04	6,35	10.08.2024	95,93	96,72	8,61	8,16	200.000,00	0,07	3,63	516	Sr Unsecured	B2	B+
US900123CW86	5,60	14.11.2024	93,73	94,63	8,70	8,24	200.000,00	0,28	4,37	532	Sr Unsecured	B2	B+
US900123AW05	7,38	5.02.2025	97,17	97,89	8,66	8,33	2.000,00	0,26	4,44	539	Sr Unsecured	B2	B+
US900123CZ18	6,38	14.10.2025	92,76	93,65	9,04	8,70	200.000,00	0,27	4,66	589	Sr Unsecured	B2	B+
US900123CX69	4,25	13.03.2025	89,20	90,06	9,01	8,61	200.000,00	0,07	3,77	573	Sr Unsecured	B2	B+
US900123CJ75	4,25	14.04.2026	84,74	85,60	9,23	8,92	200.000,00	0,38	5,24	619	Sr Unsecured	B2	B+
US900123DB31	4,75	26.01.2026	86,99	87,75	9,22	8,94	200.000,00	0,16	4,85	615	Sr Unsecured	B2	B+
XS2332876106	5,75	6.07.2026	82,48	83,93	11,43	10,91	200.000,00	0,50	-0,37	830	Sr Unsecured	B2	B+
US900123CK49	4,88	9.10.2026	84,89	85,81	9,33	9,03	200.000,00	-0,13	5,67	635	Sr Unsecured	B2	B+
US900123CL22	6,00	25.03.2027	86,90	87,85	9,57	9,29	200.000,00	0,20	5,37	663	Sr Unsecured	B2	B+
USM88269US88	8,60	24.09.2027	97,12	98,04	9,31	9,08	200.000,00	0,07	6,55	643	Sr Unsecured	-	-
US900123CP36	5,13	17.02.2028	80,99	81,78	9,64	9,43	200.000,00	0,23	6,10	680	Sr Unsecured	B2	B+
US900123CQ19	6,13	24.10.2028	83,24	84,01	9,79	9,60	200.000,00	0,20	5,93	698	Sr Unsecured	B2	B+
US900123CT57	7,63	26.04.2029	89,13	90,09	9,87	9,66	1.000,00	0,28	5,47	706	Sr Unsecured	B2	B+
US900123AL40	11,88	15.01.2030	110,40	111,70	9,86	9,63	200.000,00	0,39	5,16	704	Sr Unsecured	B2	B+
US900123CY43	5,25	13.03.2030	75,71	76,71	9,87	9,64	200.000,00	0,44	6,17	709	Sr Unsecured	B2	B+
US900123DA57	5,95	15.01.2031	77,41	78,25	9,97	9,80	200.000,00	0,35	6,44	722	Sr Unsecured	B2	B+
US900123DC14	5,88	26.06.2031	76,34	77,37	9,95	9,74	2.000,00	-0,02	6,79	718	Sr Unsecured	B2	B+
US900123AT75	8,00	14.02.2034	89,52	90,64	9,52	9,34	2.000,00	0,14	6,59	674	Sr Unsecured	B2	B+
US900123DD96	6,50	20.09.2033	76,56	77,57	10,05	9,87	200.000,00	0,05	7,31	728	Sr Unsecured	-	B+
US900123AY60	6,88	17.03.2036	78,16	79,13	9,82	9,66	2.000,00	0,21	7,62	704	Sr Unsecured	B2	B+
US900123BB58	7,25	5.03.2038	81,62	82,61	9,54	9,40	100.000,00	0,13	8,42	676	Sr Unsecured	B2	B+
US900123BG46	6,75	30.05.2040	75,27	76,15	9,69	9,56	200.000,00	0,36	8,28	692	Sr Unsecured	B2	B+
US900123BJ84	6,00	14.01.2041	68,13	69,11	9,76	9,61	200.000,00	0,20	7,62	698	Sr Unsecured	B2	B+
US900123CB40	4,88	16.04.2043	61,22	61,80	9,05	8,96	200.000,00	-0,89	4,12	632	Sr Unsecured	B2	B+
US900123CG37	6,63	17.02.2045	71,70	72,59	9,75	9,62	200.000,00	0,29	6,81	701	Sr Unsecured	B2	B+
US900123CM05	5,75	11.05.2047	65,19	65,96	9,39	9,28	200.000,00	-0,24	6,17	668	Sr Unsecured	B2	B+
EUR Cinsinden Hazine Eurobondları													
ISIN	Kupon %	Vade	Alış Fiyatı	Satış Fiyatı	Alış Getiri	Satış Getiri	Min. İşlem Büyüklüğü	Fiyat Performans 1D (Δ %) / 1M (Δ %)	Z - Spread (bps)	Tahvil Tipi	Kredi Notu (Moody's & Fitch)		
XS1057340009	4,13	11.04.2023	99,98	100,95	4,10	2,65	100.000,00	-0,03	0,95	251	Sr Unsecured	B2	BB-
XS1843443356	4,63	31.03.2025	95,72	96,33	6,42	6,16	100.000,00	-0,41	3,43	492	Sr Unsecured	B2	B
XS1629918415	3,25	14.06.2025	91,87	92,61	6,46	6,15	100.000,00	-0,28	3,69	492	Sr Unsecured	B2	B
XS1909184753	5,20	16.02.2026	95,03	95,66	6,82	6,61	100.000,00	-0,53	4,31	529	Sr Unsecured	B2	B
XS2361850527	4,38	8.07.2027	87,48	88,65	7,51	7,20	100.000,00	0,16	5,34	583	Sr Unsecured	B2	B
USD Cinsinden Hazine Sukukları													
ISIN	Kupon %	Vade	Alış Fiyatı	Satış Fiyatı	Alış Getiri	Satış Getiri	Min. İşlem Büyüklüğü	Fiyat Performans 1D (Δ %) / 1M (Δ %)	Z - Spread (bps)	Tahvil Tipi	Kredi Notu (Moody's & Fitch)		
XS1586385178	5,00	6.04.2023	98,67	99,48	7,09	5,81	200.000,00	0,19	0,52	320	Sr Unsecured	B2	B
XS1141043296	4,49	25.11.2024	93,76	94,60	7,50	7,08	200.000,00	0,09	0,98	415	Sr Unsecured	B2	B
XS2351109116	5,13	22.06.2026	90,99	91,83	7,87	7,60	200.000,00	-0,35	1,88	486	Sr Unsecured	B2	B
XS2441287773	7,25	24.02.2027	98,22	99,36	7,72	7,42	200.000,00	0,18	4,24	476	Sr Unsecured	B2	B

(Türkiye İhracat Kredi Bankası A.Ş. / Türk Eximbankı)

Şirket Adı	ISIN	Kupon %	Vade	Alış Fiyatı	Satış Fiyatı	Alış Getiri	Satış Getiri	Min. İşlem Büyüklüğü	Fiyat Performans 1D (Δ %) / 1M (Δ %)	Z - Spread (bps)	Tahvil Tipi	Kredi Notu (Moody's & Fitch)
Garanti Bankası	USM8931TAF68	5,25	13.09.2022	99,73	99,95	8,00	5,65	200.000,00	0,00	0,37	450	Sr Unsecured B2 B-
Akbank	USM0375YAK49	5,00	24.10.2022	99,47	99,70	7,47	6,37	200.000,00	0,00	0,25	435	Sr Unsecured B2 B-
İş Bankası	XS0847042024	6,00	24.10.2022	99,66	100,25	7,53	4,71	150.000,00	-0,02	0,70	353	Subordinated Caa2 CCC+
Vakıfbank	XS0849728190	6,00	1.11.2022	99,43	99,62	8,40	7,60	200.000,00	0,00	0,32	537	Subordinated Caa3 CCC
Yapı Kredi	XS0861979440	5,50	6.12.2022	98,94	99,23	8,77	7,85	200.000,00	0,00	0,50	547	Subordinated Caa1 CCC+
TSKB	XS1750996206	5,50	16.01.2023	N/A	N/A	6,68	5,82	200.000,00	N/A	0,87	319	Sr Unsecured B3 B-
Fibabanka	XS1711581337	6,00	25.01.2023	93,55	97,01	21,32	12,85	200.000,00	0,01	-0,62	1396	Sr Unsecured - B-
Vakıfbank	XS1760780731	5,75	30.01.2023	99,01	99,18	7,89	7,53	200.000,00	0,00	0,71	460	Sr Unsecured B2 B-
Garanti Bankası	XS1576037284	5,88	16.03.2023	99,45	99,61	6,82	6,54	200.000,00	-0,01	1,14	348	Sr Unsecured B2 B-
Yapı Kredi	XS1788516679	6,10	16.03.2023	99,16	99,49	7,53	6,97	200.000,00	1,09	1,54	405	Sr Unsecured B2 B-
Ziraat Bankası	XS1691349010	5,13	29.09.2023	96,92	97,85	8,00	7,12	200.000,00	0,42	1,18	421	Sr Unsecured B2 B-
İş Bankası	XS1003016018	7,85	10.12.2023	97,26	97,54	10,07	9,84	200.000,00	0,01	-0,18	662	Subordinated Caa3 CCC+
Vakıfbank	XS1970705528	8,13	28.03.2024	96,58	96,90	10,44	10,21	200.000,00	1,50	0,45	703	Sr Unsecured B2 B-
İş Bankası	XS1578203462	6,13	25.04.2024	93,65	94,03	10,25	10,00	200.000,00	0,52	0,55	685	Sr Unsecured B3 B-
Yapı Kredi	XS1634372954	5,85	21.06.2024	93,75	94,11	9,58	9,35	200.000,00	0,06	1,75	622	Sr Unsecured B2 B-
QNB Finansbank	XS1959391019	6,88	7.09.2024	100,38	100,98	6,67	6,36	200.000,00	0,07	0,50	331	Sr Unsecured B2 B-
TSKB	XS2100270508	6,00	23.01.2025	90,06	90,38	10,71	10,55	200.000,00	1,40	0,87	752	Sr Unsecured B3 B-
Vakıfbank	XS2112797290	5,25	5.02.2025	87,15	87,50	11,32	11,14	200.000,00	0,35	-0,10	812	Sr Unsecured B2 B-
Akbank	XS1210422074	5,13	31.03.2025	88,52	88,91	10,18	10,00	200.000,00	0,49	0,47	703	Sr Unsecured B2 B-
Vakıfbank	XS2266963003	6,50	8.01.2026	86,44	86,76	11,40	11,27	200.000,00	0,56	-0,48	840	Sr Unsecured B2 B-
TSKB	US90015YAB56	5,88	14.01.2026	85,80	85,97	10,95	10,88	200.000,00	0,20	0,36	798	Sr Unsecured B3 B-
Ziraat Bankası	XS2274089288	5,38	2.03.2026	84,29	85,35	10,80	10,40	200.000,00	-0,65	0,53	769	Sr Unsecured B2 B-
Vakıfbank	US90015WAL72	5,50	1.10.2026	82,57	82,99	10,83	10,68	200.000,00	0,21	0,69	791	Sr Unsecured - B-
Garanti Bankası	XS1617531063	6,13	24.05.2027	82,80	83,87	11,99	11,66	200.000,00	-0,21	-2,37	880	Subordinated Caa2 CCC+
Odeabank	XS1655085485	7,63	1.08.2027	65,61	66,09	19,91	19,70	200.000,00	-0,39	1,87	1662	Subordinated Caa3 CCC
Vakıfbank	XS1551747733	8,00	1.11.2027	95,31	95,77	9,99	9,87	200.000,00	-0,01	-1,50	2660	Subordinated Ca CCC
Credit Europe	XS1706923148	7,25	9.11.2027	94,22	94,89	9,56	9,39	200.000,00	0,00	0,46	2851	Subordinated B2 B-
Fibabanka	XS1386178237	7,75	24.11.2027	93,20	93,61	9,96	9,85	200.000,00	-0,01	N/A	3050	Subordinated - CCC+
Akbank	XS1772360803	6,80	27.04.2028	86,57	87,34	10,16	9,97	200.000,00	0,20	-3,63	2477	Subordinated Caa2 CCC+
İş Bankası	XS1623796072	7,00	29.06.2028	89,14	90,14	10,43	10,19	200.000,00	-0,12	-1,31	1693	Subordinated Caa3 CCC+
İş Bankası	XS2106022754	7,75	22.01.2030	88,59	89,10	10,66	10,56	200.000,00	0,03	-2,24	1011	Subordinated Caa3 CCC+
Yapı Kredi	XS2286436451	7,88	22.01.2031	87,66	88,34	11,28	11,14	200.000,00	-3,12	-0,94	930	Subordinated Caa2 CCC+
Akbank	XS2355183091	6,80	22.06.2031	81,77	82,10	10,94	10,88	200.000,00	-0,25	-3,94	999	Subordinated - CCC+
Şekerbank	XS1626188491	12,00	12.06.2032	97,47	98,34	12,04	11,89	200.000,00	0,09	1,97	977	Subordinated - CCC
Yapı Kredi Perp	XS1867595750	13,88	29.06.2028	102,50	103,72	13,85	13,69	200.000,00	-0,28	0,81	811	Jr Subordinated Caa3u -

Şirket Adı	ISIN	Kupon %	Vade	Alış Fiyatı	Satış Fiyatı	Alış Getiri	Satış Getiri	Min. İşlem Büyüklüğü	Fiyat Performans 1D (Δ %) / 1M (Δ %)	Z - Spread (bps)	Tahvil Tipi	Kredi Notu (Moody's & Fitch)
Anadolu Efes	XS0848940523	3,38	1.11.2022	98,61	98,88	9,52	8,33	200.000,00	0,02	0,30	632	Sr Unsecured B2u -
Petkim	XS1747548532	5,88	26.01.2023	97,96	98,39	10,46	9,48	200.000,00	0,02	-0,69	688	Sr Unsecured B2 B
Koç Holding	XS1379145656	5,25	15.03.2023	99,13	99,31	6,73	6,43	200.000,00	0,03	0,50	338	Sr Unsecured B2 -
Arçelik	XS0910932788	5,00	3.04.2023	98,79	99,02	6,92	6,55	200.000,00	0,00	0,62	349	Sr Unsecured - BB-
Rönesans Gayrimenkul	XS1807502668	7,25	26.04.2023	95,13	97,21	14,63	11,39	200.000,00	-0,04	-2,50	972	Sr Unsecured Caa2 B
Türk Telekom	XS1028951264	4,88	19.06.2024	87,67	87,82	12,49	12,40	200.000,00	0,53	-1,39	920	Sr Unsecured - B
Coca Cola İçecek	XS1577950402	4,22	19.09.2024	94,70	95,03	6,96	6,78	200.000,00	0,42	0,16	367	Sr Unsecured - BBB-
Tüpraş	XS1686704948	4,50	18.10.2024	91,11	91,32	9,06	8,94	200.000,00	0,54	0,66	583	Sr Unsecured B2 B
Türk Telekom	XS1955059420	6,88	28.02.2025	87,66	87,88	12,68	12,57	200.000,00	0,46	-2,19	953	Sr Unsecured - B
Koç Holding	XS1961766596	6,50	11.03.2025	92,88	93,20	9,67	9,52	200.000,00	0,36	-0,31	652	Sr Unsecured B2 -
Turkcell	XS1298711729	5,75	15.10.2025	87,10	87,43	10,62	10,49	200.000,00	0,91	-0,82	758	Sr Unsecured B2u B
Ülker Bisküvi	XS2241387500	6,95	30.11.2025	73,13	73,85	18,34	17,97	200.000,00	-0,36	-4,78	1518	Sr Unsecured - B
İstanbul Büyükşehir Belediyesi	US46522TAA60	6,38	9.12.2025	80,59	81,49	13,83	13,44	200.000,00	0,88	-0,22	1068	Sr Unsecured B2 B
Pegasus	XS2337336445	9,25	30.04.2026	92,08	92,42	11,93	11,81	200.000,00	0,43	-0,78	897	Sr Unsecured - B+
Şişecam	XS1961010987	6,95	14.03.2026	90,06	90,25	10,32	10,26	200.000,00	0,89	0,62	738	Sr Unsecured B2 B
Arçelik	XS2346972263	3,00	27.05.2026	84,58	85,78	7,85	7,43	100.000,00	0,11	-0,27	618	Sr Unsecured - BB-
Zorlu Yenilenebilir Enerji	XS2346915890	9,00	1.06.2026	69,82	70,43	20,84	20,54	200.000,00	0,07	-2,22	2015	Secured - B-
Sasa Polyester*	XS2357838601	3,25	30.06.2026	163,23	165,06	-9,88	-10,17	200.000,00	-0,52	15,33	1516	Sr Unsecured - -
Hyundai Assan Otomotiv	XS2362559481	1,63	30.07.2026	89,43	89,65	4,60	4,53	200.000,00	-0,52	-0,76	172	Sr Unsecured Baa1 -
Aydem Yenilenebilir Enerji	XS2368781477	7,75	2.02.2027	73,26	73,66	16,41	16,25	200.000,00	2,49	1,77	1515	Secured - B
İstanbul Büyükşehir Belediyesi	XS2468421248	10,75	12.04.2027	89,98	91,04	13,71	13,38	200.000,00	0,01	-1,19	1073	Sr Unsecured B2 B
Anadolu Efes	XS2355105292	3,38	29.06.2028	68,90	71,36	10,61	9,91	200.000,00	1,27	-0,01	755	Sr Unsecured - BB+
Türk Hava Yolları	US10010YAA01	4,20	15.09.2028	79,58	81,47	9,82	9,23	2.000,00	0,03	-2,00	1375	1st Lien Secured B2 BB-
Turkcell	XS1803215869	5,80	11.04.2028	77,97	78,38	11,14	11,02	200.000,00	0,67	-1,18	835	Sr Unsecured - B
Coca Cola İçecek	XS2434515313	4,50	20.01.2029	81,00	81,47	8,37	8,26	200.000,00	0,60	0,09	562	Sr Unsecured - BBB-
Kuveyt Türk	XS2384355520	6,13	16.12.2031	93,53	93,83	7,99	7,94	200.000,00	0,40	-1,62	504	Subordinated - CCC+
LimakPort Iskenderun	XS2339789732	9,50	10.07.2036	84,23	85,49	11,82	11,61	200.000,00	0,65	-1,40	982	Secured B3 B

(EUR)

*Paya Dönüştürülebilir Tahvil

Ülke	ISIN	Kupon %	Vade	Alış Fiyatı	Satış Fiyatı	Alış Getiri	Satış Getiri	Min. İşlem Büyüklüğü	Fiyat Performans 1D (Δ %) / 1M (Δ %)	Z - Spread (bps)	Tahvil Tipi	Kredi Notu (Moody's & Fitch)
Ukrayna	XS1303921214	7,75	1.09.2022	19,37	20,15	122,14	118,58	100.000,00	-0,60 / -17,60	11712	Sr Unsecured	B / B3u
Suudi Arabistan	XS2159975619	2,90	22.10.2025	96,97	97,48	3,23	3,11	200.000,00	-0,02 / 2,56	38	Sr Unsecured	A / A1
Meksika	US91086QBG29	4,13	21.01.2026	N/A	N/A	3,99	3,99	200.000,00	N/A / 1,72	121	Sr Unsecured	BBB- / Baa1
Peru	US715638AS19	7,35	21.07.2025	100,28	100,52	4,06	4,01	100.000,00	-0,38 / 2,58	129	Sr Unsecured	BBB+ / A3
Endonezya	USY20721BN86	4,75	8.01.2026	100,27	101,00	3,79	3,63	200.000,00	0,09 / 2,40	95	Sr Unsecured	BBB / Baa2
Panama	USP90603AN40	3,75	17.04.2026	90,82	92,81	4,99	4,51	1.000,00	-0,14 / -2,95	199	Sr Unsecured	BBB- / -
Rusya	RU000A0JWHA4	4,75	27.05.2026	46,10	49,53	22,53	20,70	200.000,00	2,00 / 86,33	1989	Sr Unsecured	BBB / -
Brezilya	US105756BX78	6,00	7.04.2026	122,37	123,02	4,81	4,68	200.000,00	-0,61 / 0,95	195	Sr Unsecured	BB- / Ba2
Ukrayna	US903724AS16	7,75	1.09.2025	18,44	19,63	61,26	58,56	100.000,00	-0,54 / -22,60	5702	Sr Unsecured	B / B3u
Endonezya	US455780CV60	1,85	12.03.2031	85,41	86,04	3,86	3,77	200.000,00	0,28 / 5,13	118	Sr Unsecured	BBB / Baa2
Filipinler	US718286BB24	7,75	14.01.2031	85,26	85,95	3,83	3,73	100.000,00	-0,02 / 4,80	115	Sr Unsecured	BBB / Baa2
Suudi Arabistan	XS2159975700	3,25	22.10.2030	88,02	88,60	3,63	3,56	200.000,00	0,00 / 4,90	95	Sr Unsecured	A / A1
Meksika	US91086QAG38	8,30	15.08.2031	100,18	100,22	4,73	4,72	1.000,00	-0,29 / 3,07	208	Sr Unsecured	BBB- / Baa1
Brezilya	US105756CC23	3,88	12.06.2030	86,79	87,16	5,63	5,57	200.000,00	-1,00 / 7,63	296	Sr Unsecured	BB- / Ba2
Ukrayna	XS2010030836	7,25	15.03.2033	16,94	18,31	45,57	42,68	200.000,00	-2,14 / -20,40	4124	Sr Unsecured	B / -
Arjantin	US040114HR43	6,88	11.01.2048	36,25	37,16	18,02	17,62	1.000,00	0,01 / -7,98	1659	Sr Unsecured	- / Ca
Şili	US168863CE60	3,86	21.06.2047	78,21	79,06	4,88	4,81	200.000,00	-1,59 / 4,31	230	Sr Unsecured	A- / A1
Katar	XS2155352748	4,40	16.04.2050	101,66	102,42	4,30	4,25	200.000,00	-0,45 / 6,47	169	Sr Unsecured	AA- / Aa3
Endonezya	US455780CR58	3,50	14.02.2050	84,90	85,84	4,46	4,39	200.000,00	0,33 / 7,20	184	Sr Unsecured	BBB / Baa2
Peru	US715638BM30	5,63	18.11.2050	80,40	81,37	4,82	4,75	1.000,00	-1,32 / 7,68	221	Sr Unsecured	BBB+ / A3
Suudi Arabistan	XS1936302949	5,25	16.01.2050	86,69	87,45	4,54	4,49	200.000,00	-0,16 / 5,82	201	Sr Unsecured	A / A1
Meksika	US91087BAD29	4,60	10.02.2048	88,43	88,70	5,84	5,81	200.000,00	-0,57 / 6,02	324	Sr Unsecured	BBB- / Baa1
Brezilya	US105756BY51	5,63	21.02.2047	75,01	75,55	6,77	6,71	200.000,00	-1,22 / 10,22	413	Sr Unsecured	BB- / Ba2

Ülke	ISIN	Kupon %	Vade	Alış Fiyatı	Satış Fiyatı	Alış Getiri	Satış Getiri	Min. İşlem Büyüklüğü	Z - Spread (bps)	Fiyat Performans 1D (Δ%) / 5D (Δ%)	Tahvil Tipi	Kredi Notu (Moody's & Fitch)
ABD	US91282CBU45	0,13	31.03.2023	98,1	98,2	3,12	3,03	100,00	-16,2	-0,03 -0,10	Sr Unsecured	AAAu Aaa
Almanya	DE0001104834	0,00	10.03.2023	99,5	99,6	0,48	0,44	0,01	-84,4	-0,25 -0,60	Sr Unsecured	AAAu -
İngiltere	GB00BL68HG94	0,13	31.01.2023	98,4	98,4	1,97	1,94	0,01	-82,7	-0,22 -0,53	Sr Unsecured	AA-u -
Fransa	FR0013479102	0,00	25.02.2023	99,4	99,5	0,40	0,32	1,00	-89,7	-0,21 -0,52	Sr Unsecured	AAu -
İtalya	IT0005384497	0,60	15.01.2023	97,5	97,5	1,28	1,26	1.000,00	-5,6	-0,11 -0,76	Sr Unsecured	- -
Japonya	JP1024231M43	0,01	1.04.2023	100,1	100,1	-0,13	-0,17	50.000,00	-13,7	0,00 N/A	Sr Unsecured	- -
ABD	US91282CBT71	0,75	31.03.2026	91,9	91,9	3,13	3,11	100,00	23,7	-0,67 -0,98	Sr Unsecured	AAAu Aaa
Almanya	DE0001141836	0,00	10.04.2026	103,1	103,1	0,70	0,68	0,01	-85,9	-0,76 -1,40	Sr Unsecured	AAAu -
İngiltere	GB00BL68HJ26	0,13	30.01.2026	97,1	97,2	1,86	1,85	0,01	-55,8	-0,69 -1,52	Sr Unsecured	AA-u -
Fransa	FR0013415627	0,00	25.03.2025	98,5	98,6	1,03	1,02	1,00	-54,5	-0,69 -1,62	Sr Unsecured	AAu -
İtalya	IT0005419848	0,00	1.02.2026	95,6	95,7	2,11	2,10	1.000,00	58,6	-0,24 -2,43	Sr Unsecured	- -
Japonya	JP1051471M45	0,01	20.03.2026	100,4	100,4	-0,09	-0,11	50.000,00	-16,1	0,01 0,04	Sr Unsecured	- -
ABD	US91282CBL46	1,13	15.02.2031	87,3	87,3	2,81	2,81	100,00	17,7	-1,22 -1,55	Sr Unsecured	- Aaa
Almanya	DE0001102531	0,00	15.02.2031	107,3	107,4	0,93	0,92	0,01	-85,0	-1,15 -2,07	Sr Unsecured	AAAu -
İngiltere	GB00B24FF097	4,75	7.12.2030	119,7	119,7	2,03	2,03	0,01	-16,9	-1,19 -1,91	Sr Unsecured	AA-u Aa3u
Fransa	FR0013516549	0,00	25.11.2030	105,1	105,2	1,47	1,46	1,00	-32,4	-1,03 -2,70	Sr Unsecured	AAu -
İtalya	IT0005422891	0,60	1.04.2031	95,7	95,8	3,01	3,00	1.000,00	120,7	-0,65 -3,71	Sr Unsecured	- -
Japonya	JP1103621M43	0,10	20.03.2031	100,0	100,1	0,10	0,09	50.000,00	-14,0	0,08 N/A	Sr Unsecured	- -
ABD	US912810SU34	1,88	15.02.2051	76,3	76,4	3,14	3,13	100,00	59,7	-2,20 -1,88	Sr Unsecured	- Aaa
Almanya	DE0001102481	0,00	15.08.2050	71,3	71,6	1,13	1,12	0,01	-42,8	-2,71 -3,59	Sr Unsecured	AAAu Aaa
İngiltere	GB00BMBL1F74	0,63	22.10.2050	75,7	75,8	2,42	2,41	0,01	37,6	-3,06 -1,81	Sr Unsecured	AA-u -
Fransa	FR0013480613	0,75	25.05.2052	71,2	71,5	2,01	2,00	1,00	44,8	-2,11 -3,07	Sr Unsecured	AAu Aa2u
İtalya	IT0005398406	1,70	1.09.2050	79,9	80,1	3,22	3,21	1.000,00	158,6	-1,12 -5,89	Sr Unsecured	- -
Japonya	JP1300701M48	0,70	20.03.2051	89,3	89,6	1,20	1,19	50.000,00	17,9	0,67 -0,88	Sr Unsecured	- -

*Yerel Para Birimleri Kullanılmaktadır.

- *ISIN: International Securities Identification Number kelimesinin kısaltması olan menkul kıymetleri tanımlayan koddur.*
- *Kupon Oranı: Tahvilin yıllık nominal başına verdiği faiz oranıdır.*
- *Vade: Tahvilin itfa tarihidir.*
- *Fiyat: Tahvilin piyasadan aldığınız aktif fiyatıdır.*
- *Getiri: Vade sonunda elde edeceğiniz faiz getirisidir.*
- *Z - Spread(bps): İlgili tahvilin, gösterge tahvil ile arasındaki baz puan farkıdır.*
- *Kredi Notu: Tahvilin kredi notudur.*
- *Min. İşlem Büyüklüğü: İlgili tahvil ile yapacağınız minimum nominal işlem büyüklüğüdür.*
- *Senior Unsecured: Ülkenin ya da şirketin yükümlülüklerini yerine getirememesi durumunda önceliğin tahvil sahiplerinin olacağını ifade eder.*
- *Subordinated: Ülkenin ya da şirketin yükümlülüklerini yerine getirememesi durumunda önceliğin tahvil sahiplerinin olmayacağını ifade eder.*

Yatırım Danışmanlığı ve Bireysel Portföy Yönetimi

Altan AYDIN Direktör
ALTAN.AYDIN@vakifyatirim.com.tr

Eren KURU Analist
EREN.KURU@vakifyatirim.com.tr

Umut Deniz PAK Analist
UMUTDENIZ.PAK@vakifyatirim.com.tr