

## Haftalık Eurobond Raporu - 08.11.2021

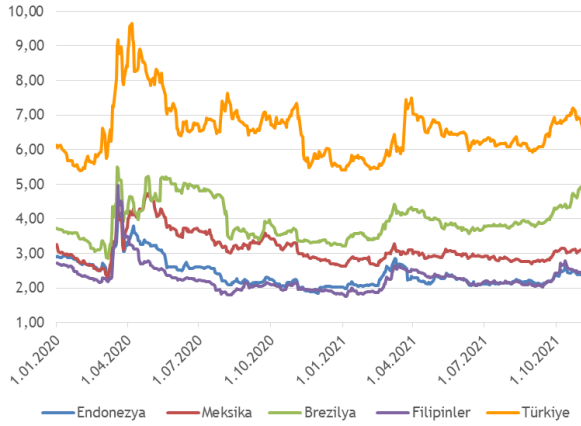
*Burada yer alan yatırım bilgi, yorum ve tavsiyeleri yatırım danışmanlığı kapsamında değildir. Yatırım danışmanlığı hizmeti; aracı kurumlar, portföy yönetim şirketleri, yatırım ve kalkınma bankaları ile müşteri arasında imzalanacak yatırım danışmanlığı sözleşmesi çerçevesinde ve yetkili kuruluşlar tarafından kişilerin risk ve getiri tercihleri dikkate alınarak kişiye özel sunulmaktadır. Burada yer alan yorum ve tavsiyeler ise genel niteliktedir. Burada yer alan yorum ve tavsiyeler, mali durumunuz ile risk ve getiri tercihlerinize uygun olmayabilir. Bu nedenle, sadece burada yer alan bilgilere dayanılarak yatırım kararı verilmesi beklentilerinize uygun sonuçlar doğurmayabilir. Gerek bu yayındaki, gerekse bu yayında kullanılan kaynaklardaki hata ve eksikliklerden ve bu yayındaki bilgilerin kullanılması sonucunda yatırımcıların ve/veya ilgili kişilerin uğrayabilecekleri doğrudan ve/veya dolaylı zararlardan, kâr yoksunluğundan, manevi zararlardan ve her ne şekilde olursa olsun üçüncü kişilerin uğrayabileceği her türlü zararlardan dolayı Vakıf Yatırım Menkul Değerler A.Ş. sorumlu tutulamaz.*

Geçtiğimiz hafta ABD 10 yıllık tahvilinin getirisi FOMC sonrası %1.60'a kadar daraldı. Gelişmekte olan ülkelerin risk primlerinde gözle görülen düşüşler meydana geldi. Risk primindeki düşüş ile birlikte uzun taraflı eurobondlara olumlu yansıdı. Bu hafta yurt içinde önemli veri akışı bulunmamakla birlikte ABD ve Almanya tarafında enflasyon verileri yakından takip edilecek.

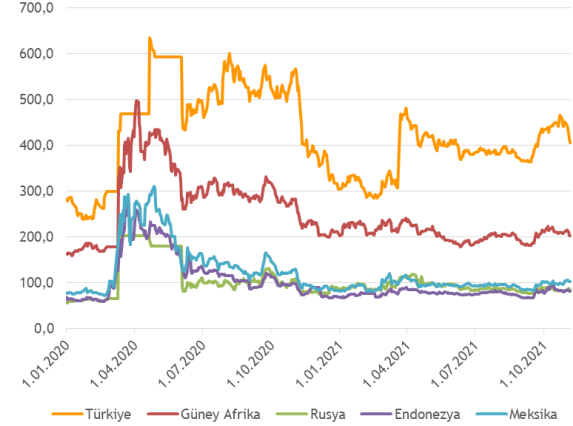
İçeride risk primi 37 baz puan düşüş göstererek 407 puan seviyesine geriledi. Risk priminin düşmesi ve ABD tahvil getirilerinin haftasonuna doğru düşüş göstermesiyle Hazine, banka ve özel sektör eurobondları pozitif etkilendi. Hazine'nin yeni ihracı olan 2033 vadeli kıymetin getirisi ortalama %6,92'den işlem gördü. Geçen hafta SPK, Fina Enerji Holding'in 150 Milyon USD'lik yurtdışı tahvil ihracını onaylarken, Kuveyt Türk'ün 500 milyon USD'lik sukukunun itfası gerçekleşti. Ek olarak Hazine ve Maliye Bakanlığı 2022 borçlanma projeksiyonunu yayınladı. Projeksiyona göre Hazine 2022 yılında uluslararası sermaye piyasalarından tahvil ihraçları yoluyla 11 milyar USD tutarı karşılığında finansman sağlaması öngörmekte.

Geçen haftanın en dikkat çeken Ziraat Bankası'nın 2026 vadeli senior kıymeti oldu. Kıymetin fiyatı kabaca 1.50\$ değer kazandı. Risk primindeki aşağı yönlü gevşemeden dolayı yatırımcılarımıza Hazine'nin uzun taraflı kıymetlerini öneririz.

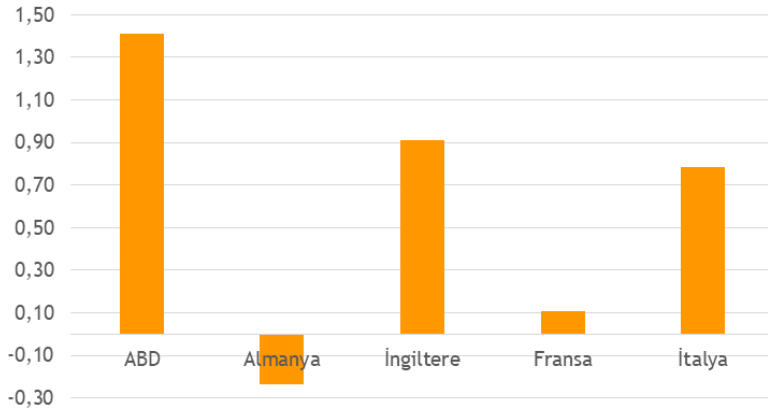
Eurobond Getirileri (10Y/%)



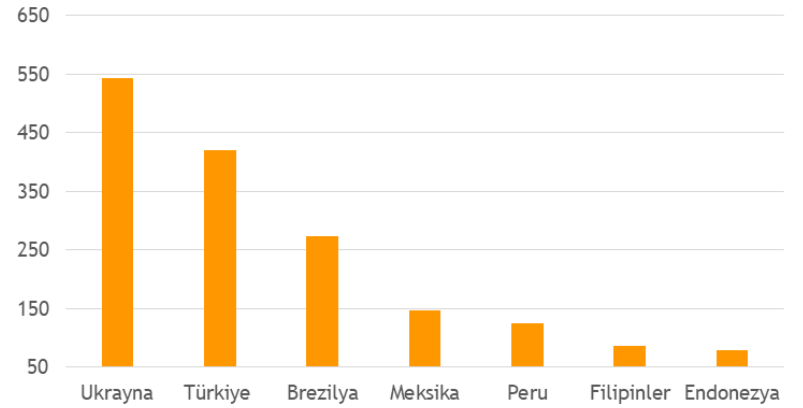
CDS (bps)



Gelişmiş Ülkelerin 10Y Tahvillerinin Getirileri



Spread



## USD Cinsinden Hazine Eurobondları

ISIN	Kupon %	Vade	Alış Fiyatı	Satış Fiyatı	Alış Getiri	Satış Getiri	Min. İşlem Büyüklüğü	Fiyat Performans 5D (Δ%) / 1M (Δ%)	Z - Spread (bps)	Tahvil Tipi	Kredi Notu (Moody's & Fitch)
US900123BY51	5,13	25.03.2022	101,05	101,56	2,32	0,98	200.000,00	0,10 -0,24	160	Sr Unsecured	B2 BB-
<b>XS1684378208</b>	<b>4,25</b>	<b>18.09.2022</b>	<b>101,20</b>	<b>101,85</b>	<b>2,83</b>	<b>2,06</b>	<b>200.000,00</b>	<b>0,33 0,02</b>	<b>232</b>	<b>Sr Unsecured</b>	<b>B2 B+</b>
US900123BZ27	6,25	26.09.2022	103,19	103,74	2,56	1,95	200.000,00	0,36 0,06	212	Sr Unsecured	B2 BB-
US900123CA66	3,25	23.03.2023	99,98	100,38	3,26	2,97	200.000,00	0,77 0,51	285	Sr Unsecured	B2 BB-
<b>XS1496463297</b>	<b>5,38</b>	<b>24.10.2023</b>	<b>102,13</b>	<b>102,95</b>	<b>4,23</b>	<b>3,80</b>	<b>200.000,00</b>	<b>0,87 0,01</b>	<b>356</b>	<b>Sr Unsecured</b>	<b>B2 B+</b>
US900123CR91	7,25	23.12.2023	106,65	107,30	3,95	3,64	200.000,00	0,94 0,33	331	Sr Unsecured	B2 BB-
US900123CF53	5,75	22.03.2024	102,93	103,57	4,43	4,15	200.000,00	1,25 0,70	374	Sr Unsecured	B2 BB-
<b>XS1917720911</b>	<b>8,25</b>	<b>24.01.2024</b>	<b>107,16</b>	<b>107,96</b>	<b>4,79</b>	<b>4,42</b>	<b>200.000,00</b>	<b>1,07 -0,11</b>	<b>409</b>	<b>Sr Unsecured</b>	<b>B2 B+</b>
<b>XS1814962582</b>	<b>6,13</b>	<b>3.05.2024</b>	<b>102,69</b>	<b>103,30</b>	<b>4,96</b>	<b>4,70</b>	<b>200.000,00</b>	<b>1,16 0,25</b>	<b>425</b>	<b>Sr Unsecured</b>	<b>B2 B+</b>
US900123CV04	6,35	10.08.2024	104,27	104,84	4,68	4,46	200.000,00	1,40 0,81	392	Sr Unsecured	B2 BB-
US900123CW86	5,60	14.11.2024	102,16	102,84	4,82	4,58	200.000,00	1,55 0,93	399	Sr Unsecured	B2 BB-
US900123AW05	7,38	5.02.2025	107,22	107,71	4,93	4,77	2.000,00	1,63 1,06	412	Sr Unsecured	B2 BB-
US900123CZ18	6,38	14.10.2025	103,71	104,41	5,31	5,12	200.000,00	2,04 1,10	438	Sr Unsecured	B2 -
US900123CX69	4,25	13.03.2025	97,99	98,71	4,91	4,67	200.000,00	1,80 1,12	403	Sr Unsecured	B2 BB-
US900123CJ75	4,25	14.04.2026	95,47	96,22	5,41	5,22	200.000,00	2,16 1,41	440	Sr Unsecured	B2 BB-
US900123DB31	4,75	26.01.2026	97,75	98,46	5,35	5,16	200.000,00	2,12 1,32	437	Sr Unsecured	B2 BB-
<b>XS2332876106</b>	<b>5,75</b>	<b>6.07.2026</b>	<b>99,04</b>	<b>99,91</b>	<b>5,99</b>	<b>5,77</b>	<b>200.000,00</b>	<b>1,76 1,41</b>	<b>495</b>	<b>Sr Unsecured</b>	<b>B2 B+</b>
US900123CK49	4,88	9.10.2026	97,04	97,72	5,57	5,41	200.000,00	2,40 1,43	453	Sr Unsecured	B2 BB-
US900123CL22	6,00	25.03.2027	100,88	101,62	5,81	5,65	200.000,00	2,19 1,18	473	Sr Unsecured	B2 BB-
US900123CP36	5,13	17.02.2028	96,56	97,06	5,78	5,69	200.000,00	2,88 1,95	466	Sr Unsecured	B2 BB-
US900123CQ19	6,13	24.10.2028	100,79	101,30	5,98	5,89	200.000,00	2,82 1,99	482	Sr Unsecured	B2 BB-
US900123CT57	7,63	26.04.2029	107,73	108,44	6,31	6,20	1.000,00	2,47 1,43	512	Sr Unsecured	B2 BB-
US900123AL40	11,88	15.01.2030	135,01	135,85	6,33	6,22	200.000,00	2,20 0,84	513	Sr Unsecured	B2 BB-
US900123CY43	5,25	13.03.2030	93,39	94,14	6,28	6,16	200.000,00	2,79 1,61	502	Sr Unsecured	B2 BB-
US900123DA57	5,95	15.01.2031	96,30	96,99	6,49	6,39	200.000,00	3,03 2,18	521	Sr Unsecured	B2 -
US900123DC14	5,88	26.06.2031	95,57	96,26	6,50	6,40	2.000,00	3,13 2,10	521	Sr Unsecured	B2 BB-
US900123AT75	8,00	14.02.2034	110,33	111,06	6,75	6,66	2.000,00	2,88 2,54	541	Sr Unsecured	B2 BB-
US900123DD96	6,50	20.09.2033	98,07	98,69	6,74	6,66	200.000,00	3,17 2,47	540	Sr Unsecured	- BB-
US900123AY60	6,88	17.03.2036	99,64	100,40	6,91	6,83	2.000,00	3,00 3,14	553	Sr Unsecured	B2 BB-
US900123BB58	7,25	5.03.2038	102,75	103,60	6,96	6,88	100.000,00	3,11 3,11	556	Sr Unsecured	B2 BB-
US900123BG46	6,75	30.05.2040	96,45	97,37	7,10	7,00	200.000,00	3,03 2,76	567	Sr Unsecured	B2 BB-
US900123BJ84	6,00	14.01.2041	88,81	89,73	7,07	6,98	200.000,00	3,24 3,28	563	Sr Unsecured	B2 BB-
US900123CB40	4,88	16.04.2043	79,64	80,28	6,67	6,61	200.000,00	2,57 3,24	522	Sr Unsecured	B2 BB-
US900123CG37	6,63	17.02.2045	94,01	94,57	7,16	7,10	200.000,00	3,54 3,10	573	Sr Unsecured	B2 BB-
US900123CM05	5,75	11.05.2047	85,27	85,97	7,00	6,93	200.000,00	3,56 3,67	555	Sr Unsecured	B2 BB-

## EUR Cinsinden Hazine Eurobondları

ISIN	Kupon %	Vade	Alış Fiyatı	Satış Fiyatı	Alış Getiri	Satış Getiri	Min. İşlem Büyüklüğü	Fiyat Performans 5D (Δ%) / 1M (Δ%)	Z - Spread (bps)	Tahvil Tipi	Kredi Notu (Moody's & Fitch)
XS0993155398	4,35	12.11.2021	100,00	100,24	4,05	-23,30	100.000,00	-0,02 -0,28	-873	Sr Unsecured	B2 BB-
XS1057340009	4,13	11.04.2023	103,19	104,01	1,82	1,25	100.000,00	0,73 0,49	197	Sr Unsecured	B2 BB-
XS1843443356	4,63	31.03.2025	104,49	105,11	3,20	3,01	100.000,00	2,26 1,64	335	Sr Unsecured	B2 BB-
XS1629918415	3,35	14.06.2025	99,68	100,27	3,34	3,16	100.000,00	1,84 1,21	348	Sr Unsecured	B2 BB-
XS1909184753	5,20	16.02.2026	105,38	105,98	3,81	3,66	100.000,00	2,11 1,35	392	Sr Unsecured	B2 BB-
XS2361850527	4,38	8.07.2027	100,48	101,24	4,27	4,12	100.000,00	2,53 1,57	431	Sr Unsecured	B2 BB-

## USD Cinsinden Hazine Sukukları

ISIN	Kupon %	Vade	Alış Fiyatı	Satış Fiyatı	Alış Getiri	Satış Getiri	Min. İşlem Büyüklüğü	Fiyat Performans 5D (Δ%) / 1M (Δ%)	Z - Spread (bps)	Tahvil Tipi	Kredi Notu (Moody's & Fitch)
XS1816199373	5,80	21.02.2022	100,92	101,50	2,50	0,49	200.000,00	0,06 -0,26	145	Sr Unsecured	B2 BB-
XS1586385178	5,00	6.04.2023	102,00	102,72	3,53	3,01	200.000,00	0,52 0,27	299	Sr Unsecured	B2 BB-
XS1141043296	4,49	25.11.2024	100,07	100,95	4,47	4,15	200.000,00	0,71 -0,03	359	Sr Unsecured	B2 BB-
XS2351109116	5,13	22.06.2026	99,16	99,76	5,33	5,18	200.000,00	1,08 0,02	433	Sr Unsecured	B2 -

(Türkiye İhracat Kredi Bankası A.Ş. / Türk Eximbank)

Şirket Adı	ISIN	Kupon %	Vade	Alış Fiyatı	Satış Fiyatı	Alış Getiri	Satış Getiri	Min. İşlem Büyüklüğü	Fiyat Performans SD (Δ %) / 1M (Δ %)	Z - Spread (bps)	Tahvil Tipi	Kredi Notu (Moody's & Fitch)
Yapı Kredi	XS1571399754	5,75	24.02.2022	101,21	101,39	1,55	0,96	200.000,00	0,19 -0,06	121	Sr Unsecured	B2 B+
İş Bankası	XS1508390090	5,50	21.04.2022	101,41	101,56	2,34	1,99	200.000,00	0,17 -0,20	211	Sr Unsecured	B3 B+
Ziraat Bankası	XS1605397394	5,13	3.05.2022	101,20	101,75	2,61	1,48	200.000,00	-0,17 -0,25	199	Sr Unsecured	B2 B+
Vakıfbank	XS1622626379	5,63	30.05.2022	102,05	102,24	1,91	1,59	200.000,00	0,18 0,05	168	Sr Unsecured	B2 B+
Garanti Bankası	USM8931TAF68	5,25	13.09.2022	102,55	102,78	2,18	1,91	200.000,00	0,45 0,12	193	Sr Unsecured	B2 B+
Akbank	USM0375YAK49	5,00	24.10.2022	102,24	102,47	2,61	2,37	200.000,00	0,26 -0,22	235	Sr Unsecured	B2 B+
İş Bankası	XS0847042024	6,00	24.10.2022	102,27	102,86	3,57	2,95	150.000,00	0,17 -0,08	311	Subordinated	Caa2 B-
Vakıfbank	XS0849728190	6,00	1.11.2022	102,54	102,72	3,34	3,15	200.000,00	0,11 0,18	309	Subordinated	Caa3 B-
Yapı Kredi	XS0861979440	5,50	6.12.2022	102,13	102,42	3,47	3,19	200.000,00	0,30 0,17	315	Subordinated	Caa1 B-
TSKB	XS1750996206	5,50	16.01.2023	102,32	102,47	3,48	3,36	200.000,00	0,29 0,01	321	Sr Unsecured	B3 B+
Fibabanka	XS1711581337	6,00	25.01.2023	101,96	102,04	4,32	4,25	200.000,00	-0,14 -0,21	406	Sr Unsecured	- B+
Vakıfbank	XS1760780731	5,75	30.01.2023	102,93	103,06	3,28	3,18	200.000,00	0,56 0,29	301	Sr Unsecured	B2 B+
Garanti Bankası	XS1576037284	5,88	16.03.2023	103,98	104,23	2,86	2,66	200.000,00	0,48 0,11	250	Sr Unsecured	B2 B+
Yapı Kredi	XS1788516679	6,10	16.03.2023	103,35	103,77	3,54	3,23	200.000,00	0,47 0,16	312	Sr Unsecured	B2 B+
Ziraat Bankası	XS1691349010	5,13	29.09.2023	101,70	102,45	4,18	3,77	200.000,00	0,94 0,24	354	Sr Unsecured	B2 B+
İş Bankası	XS1003016018	7,85	10.12.2023	107,37	107,85	4,12	3,89	200.000,00	0,75 0,17	353	Subordinated	Caa3 B-
Vakıfbank	XS1970705528	8,13	28.03.2024	107,42	107,67	4,79	4,69	200.000,00	0,48 -0,11	419	Sr Unsecured	B2 B+
İş Bankası	XS1578203462	6,13	25.04.2024	103,32	103,63	4,68	4,55	200.000,00	0,84 -0,10	404	Sr Unsecured	B3 B+
Yapı Kredi	XS1634372954	5,85	21.06.2024	102,62	102,99	4,77	4,62	200.000,00	0,69 0,26	408	Sr Unsecured	B2 B+
QNB Finansbank	XS1959391019	6,88	7.09.2024	107,55	108,42	4,02	3,71	200.000,00	0,55 -0,31	321	Sr Unsecured	B2 B+
TSKB	XS2100270508	6,00	23.01.2025	101,29	101,48	5,55	5,49	200.000,00	0,70 -0,11	479	Sr Unsecured	B3 B+
Vakıfbank	XS2112797290	5,25	5.02.2025	99,41	99,60	5,45	5,38	200.000,00	1,02 0,55	467	Sr Unsecured	B2 B+
Akbank	XS1210422074	5,13	31.03.2025	100,10	100,68	5,09	4,90	200.000,00	1,01 0,06	423	Sr Unsecured	B2 B+
Vakıfbank	XS2266963003	6,50	8.01.2026	102,16	102,41	5,90	5,84	200.000,00	1,51 0,14	500	Sr Unsecured	B2 B+
TSKB	US90015YAB56	5,88	14.01.2026	100,06	100,23	5,86	5,81	200.000,00	1,58 -0,10	496	Sr Unsecured	B3 B+
Ziraat Bankası	XS2274089288	5,38	2.03.2026	97,88	98,73	5,94	5,71	200.000,00	2,27 0,89	493	Sr Unsecured	B2 B+
Vakıfbank	US90015WAL72	5,50	1.10.2026	98,12	98,40	5,95	5,88	200.000,00	1,98 N/A	496	Sr Unsecured	- -
Akbank	XS1574750292	7,20	16.03.2027	101,08	101,48	6,08	5,99	200.000,00	0,80 0,20	344	Subordinated	Caa2 B-
TSKB	XS1584113184	7,63	29.03.2027	100,96	100,99	6,63	6,62	200.000,00	0,32 -0,51	500	Subordinated	Caa3 B-
Garanti Bankası	XS1617531063	6,13	24.05.2027	100,40	100,86	5,44	5,34	200.000,00	0,28 0,04	486	Subordinated	Caa2 B
Odeabank	XS1655085485	7,63	1.08.2027	85,19	86,31	10,61	10,31	200.000,00	-0,08 -1,86	3075	Subordinated	Caa3 CCC+
Vakıfbank	XS1551747733	8,00	1.11.2027	102,47	102,74	6,74	6,69	200.000,00	-1,12 0,01	508	Subordinated	Ca B-
Credit Europe	XS1706923148	7,25	9.11.2027	100,36	101,18	6,49	6,33	200.000,00	N/A N/A	629	Subordinated	B2 B-
Fibabanka	XS1386178237	7,75	24.11.2027	101,41	101,72	6,60	6,54	200.000,00	0,10 -0,24	840	Subordinated	- B-
Akbank	XS1772360803	6,80	27.04.2028	100,54	101,58	5,55	5,36	200.000,00	0,58 0,34	574	Subordinated	Caa2 B-
İş Bankası	XS1623796072	7,00	29.06.2028	101,15	102,10	6,31	6,14	200.000,00	0,85 0,40	559	Subordinated	Caa3 B-
İş Bankası	XS2106022754	7,75	22.01.2030	102,79	103,10	7,01	6,96	200.000,00	1,01 0,16	598	Subordinated	Caa3 B-
Yapı Kredi	XS2286436451	7,88	22.01.2031	103,34	103,73	7,65	7,59	200.000,00	0,75 0,29	602	Subordinated	Caa2 B-
Akbank	XS2355183091	6,80	22.06.2031	98,13	98,48	7,21	7,16	200.000,00	1,34 -0,27	632	Subordinated	- B-
Yapı Kredi Perp	XS1867595750	13,88	29.06.2028	112,48	114,73	11,05	11,05	200.000,00	N/A N/A	567	Jr Subordinated	Caa3u -

## Özel Sektörün USD Cinsinden Eurotahvilleri

Şirket Adı	ISIN	Kupon %	Vade	Alış Fiyatı	Satış Fiyatı	Alış Getiri	Satış Getiri	Min. İşlem Büyüklüğü	Fiyat Performans 5D (Δ %) / 1M (Δ %)	Z - Spread (bps)	Tahvil Tipi	Kredi Notu (Moody's & Fitch)
Anadolu Efes	XS0848940523	3,38	1.11.2022	101,88	102,09	1,43	1,22	200.000,00	0,19 -0,08	117	Sr Unsecured	B2u -
Petkim	XS1747548532	5,88	26.01.2023	101,74	101,89	4,38	4,26	200.000,00	0,85 -0,20	406	Sr Unsecured	B2 B
Koç Holding	XS1379145656	5,25	15.03.2023	102,62	102,79	3,25	3,12	200.000,00	0,41 -0,06	255	Sr Unsecured	B2 -
Arçelik	XS0910932788	5,00	3.04.2023	103,04	103,36	2,77	2,54	200.000,00	0,55 0,02	238	Sr Unsecured	- BB *+
Rönesans Gayrimenkul	XS1807502668	7,25	26.04.2023	99,06	99,21	7,94	7,83	200.000,00	-0,04 -0,76	759	Sr Unsecured	B3 B
Türk Telekom	XS1028951264	4,88	19.06.2024	102,80	103,03	3,74	3,65	200.000,00	0,75 -0,41	308	Sr Unsecured	- BB-
Coca Cola İçecek	XS1577950402	4,22	19.09.2024	104,08	104,55	2,72	2,56	200.000,00	0,32 -0,57	189	Sr Unsecured	B2 BBB-
Tüpraş	XS1686704948	4,50	18.10.2024	99,78	100,09	4,58	4,47	200.000,00	0,70 0,03	383	Sr Unsecured	B2 B+
Türk Telekom	XS1955059420	6,88	28.02.2025	107,21	107,56	4,50	4,39	200.000,00	0,20 -0,78	370	Sr Unsecured	- BB-
Koç Holding	XS1961766596	6,50	11.03.2025	105,57	106,03	4,68	4,53	200.000,00	0,11 -1,19	376	Sr Unsecured	B2 -
Turkcell	XS1298711729	5,75	15.10.2025	104,99	105,49	4,35	4,22	200.000,00	0,94 -0,88	344	Sr Unsecured	B2u BB-
Ülker Bisküvi	XS2241387500	6,95	30.11.2025	105,29	105,53	5,45	5,38	200.000,00	0,17 -0,91	457	Sr Unsecured	- BB-
İstanbul Büyükşehir Belediyesi	US46522TAA60	6,38	9.12.2025	98,30	99,00	6,86	6,66	200.000,00	1,13 -0,19	590	Sr Unsecured	B2 BB-
Pegasus	XS2337336445	9,25	30.04.2026	105,00	105,22	7,90	7,84	200.000,00	0,69 -0,58	679	Sr Unsecured	- BB-
Şişecam	XS1961010987	6,95	14.03.2026	108,55	108,81	4,75	4,68	200.000,00	0,51 -0,98	374	Sr Unsecured	B2 BB-
Arçelik	XS2346972263	3,00	27.05.2026	101,36	102,07	2,68	2,51	100.000,00	0,63 0,16	276	Sr Unsecured	- B-
Zorlu Yenilenebilir Enerji	XS2346915890	9,00	1.06.2026	93,69	93,90	10,78	10,72	200.000,00	-0,07 -4,29	1019	Secured	- BB+
Sasa Polyester*	XS2357838601	3,25	30.06.2026	97,35	98,97	3,88	3,49	200.000,00	-2,45 0,53	2280	Sr Unsecured	- -
Hyundai Assan Otomotiv	XS2362559481	1,63	30.07.2026	98,26	98,44	2,02	1,98	200.000,00	N/A N/A	104	Sr Unsecured	Baa1 -
Aydem Yenilenebilir Enerji	XS2368781477	7,75	2.02.2027	95,07	95,31	8,95	8,89	200.000,00	-0,16 -2,54	821	Secured	- B+
Anadolu Efes	XS2355105292	3,38	29.06.2028	101,28	101,67	3,16	3,10	200.000,00	0,45 -0,05	202	Sr Unsecured	- BBB-
Türk Hava Yolları	US10010YAA01	4,20	15.09.2028	93,00	96,61	5,74	4,93	2.000,00	0,03 0,86	582	1st Lien Secured	B2 BB
Turkcell	XS1803215869	5,80	11.04.2028	104,74	105,53	4,93	4,79	200.000,00	0,47 -0,89	376	Sr Unsecured	- BB-
Kuveyt Türk	XS2384355520	6,13	16.12.2031	103,54	104,01	5,79	5,73	200.000,00	0,53 0,70	430	Subordinated	- B
LimakPort İskenderun	XS2339789732	9,50	10.07.2036	100,06	100,71	9,49	9,41	200.000,00	0,71 -1,23	825	Secured	- BB-

(EUR)

\*Paya Dönüştürülebilir Tahvil

Ülke	ISIN	Kupon %	Vade	Alış Fiyatı	Satış Fiyatı	Alış Getiri	Satış Getiri	Min. İşlem Büyüklüğü	Fiyat Performans 5D (Δ%) / 1M (Δ%)	Z - Spread (bps)	Tahvil Tipi	Kredi Notu (Moody's & Fitch)		
Arjantin	US040114HP86	4,63	11.01.2023	37,55	39,06	108,97	103,99	1.000,00	N/A	0,34	11309	Sr Unsecured	-	Ca
Venezuela	USP17625AA59	9,00	7.05.2023	10,41	10,57	272,36	269,59	100,00	N/A	-3,74	N/A	Sr Unsecured	WD	C
Meksika	US91086QAJ76	8,00	24.09.2022	105,92	106,36	0,79	0,60	1.000,00	-0,15	-0,88	21	Sr Unsecured	BBB-	Baa1
Katar	XS1806502453	3,88	23.04.2023	104,74	105,01	0,66	0,41	200.000,00	0,03	-0,52	20	Sr Unsecured	AA-	Aa3
Panama	US698299AS33	9,38	16.01.2023	103,79	104,30	1,02	0,83	1.000,00	0,13	-0,10	44	Sr Unsecured	BBB-	Baa2
Brezilya	US105756BU30	2,63	5.01.2023	102,13	102,45	0,84	0,60	200.000,00	-0,01	-0,44	48	Sr Unsecured	BB-	Ba2
Suudi Arabistan	XS1694216687	2,88	4.03.2023	102,89	103,25	0,86	0,46	200.000,00	0,02	0,07	37	Sr Unsecured	A	A1
Endonezya	USY20721BD05	3,38	15.04.2023	103,46	103,94	0,91	0,63	200.000,00	-0,06	-0,42	44	Sr Unsecured	BBB	Baa2
Ukrayna	XS1303921214	7,75	1.09.2022	105,92	106,39	4,03	3,76	100.000,00	-0,64	-0,45	344	Sr Unsecured	B	B3u
Filipinler	US718286BN61	5,50	30.03.2026	116,25	116,90	1,66	1,54	200.000,00	0,02	-1,03	68	Sr Unsecured	BBB	Baa2
Şili	US168863CA49	3,13	21.01.2026	105,91	106,33	1,65	1,56	200.000,00	-0,20	-0,80	69	Sr Unsecured	A-	A1
Suudi Arabistan	XS2159975619	2,90	22.10.2025	103,26	103,72	1,91	1,81	200.000,00	0,19	-0,27	84	Sr Unsecured	A	A1
Meksika	US91086QBQ29	4,13	21.01.2026	110,49	110,89	1,61	1,51	200.000,00	0,06	-1,20	65	Sr Unsecured	BBB-	Baa1
Peru	US715638AS19	7,35	21.07.2025	109,88	110,42	2,36	2,26	100.000,00	0,05	-0,47	125	Sr Unsecured	BBB+	A3
Endonezya	USY20721BN86	4,75	8.01.2026	112,39	112,89	1,67	1,56	200.000,00	-0,06	-0,93	71	Sr Unsecured	BBB	Baa2
Panama	USP90603AN40	3,75	17.04.2026	106,87	107,70	2,21	2,02	1.000,00	N/A	-0,39	118	Sr Unsecured	BBB-	-
Rusya	RU000A0JWHA4	4,75	27.05.2026	110,74	111,14	2,23	2,13	200.000,00	0,05	-0,22	114	Sr Unsecured	BBB	-
Brezilya	US105756BX78	6,00	7.04.2026	112,44	112,90	3,03	2,93	200.000,00	-0,26	-1,96	206	Sr Unsecured	BB-	Ba2
Ukrayna	US903724AS16	7,75	1.09.2025	106,60	107,23	5,89	5,76	100.000,00	-1,20	-0,83	487	Sr Unsecured	B	B3u
Katar	XS1405782159	3,25	2.06.2026	107,06	107,51	1,66	1,53	200.000,00	0,10	-0,71	64	Sr Unsecured	AA-	Aa3
Endonezya	US455780CV60	1,85	12.03.2031	95,64	96,21	2,40	2,34	200.000,00	N/A	0,28	108	Sr Unsecured	BBB	Baa2
Filipinler	US718286BB24	7,75	14.01.2031	143,89	144,70	2,46	2,38	100.000,00	0,27	0,13	119	Sr Unsecured	BBB	Baa2
Suudi Arabistan	XS2159975700	3,25	22.10.2030	96,76	97,28	2,62	2,56	200.000,00	0,36	0,42	125	Sr Unsecured	A	A1
Peru	US715638DA73	2,84	20.06.2030	N/A	N/A	N/A	N/A	1.000,00	N/A	N/A	N/A	Sr Unsecured	BBB+	A3
Meksika	US91086QAG38	8,30	15.08.2031	96,40	96,84	3,08	3,03	1.000,00	-0,20	0,13	177	Sr Unsecured	BBB-	Baa1
Brezilya	US105756CC23	3,88	12.06.2030	94,40	94,98	4,82	4,73	200.000,00	0,00	-2,11	355	Sr Unsecured	BB-	Ba2
Ukrayna	XS2010030836	7,25	15.03.2033	101,51	102,17	7,03	6,93	200.000,00	-0,43	2,07	569	Sr Unsecured	B	-
Arjantin	US040114HR43	6,88	11.01.2048	36,25	37,76	18,63	17,96	1.000,00	N/A	0,64	1876	Sr Unsecured	-	Ca
Şili	US168863CE60	3,86	21.06.2047	102,74	103,61	3,43	3,39	200.000,00	0,53	2,98	197	Sr Unsecured	A-	A1
Katar	XS2155352748	4,40	16.04.2050	122,70	123,34	3,22	3,20	200.000,00	0,41	1,17	176	Sr Unsecured	AA-	Aa3
Endonezya	US455780CR58	3,50	14.02.2050	101,68	102,55	3,41	3,37	200.000,00	-0,01	1,79	194	Sr Unsecured	BBB	Baa2
Peru	US715638BM30	5,63	18.11.2050	101,27	101,95	3,51	3,48	1.000,00	-0,04	1,68	205	Sr Unsecured	BBB+	A3
Suudi Arabistan	XS1936302949	5,25	16.01.2050	105,34	105,94	3,51	3,48	200.000,00	0,34	2,65	206	Sr Unsecured	A	A1
Meksika	US91087BAD29	4,60	10.02.2048	111,75	112,45	4,26	4,22	200.000,00	-0,78	1,95	280	Sr Unsecured	BBB-	Baa1
Brezilya	US105756BY51	5,63	21.02.2047	86,65	87,37	5,80	5,75	200.000,00	-0,17	-1,51	435	Sr Unsecured	BB-	Ba2



Ülke	ISIN	Kupon %	Vade	Alış Fiyatı	Satış Fiyatı	Alış Getiri	Satış Getiri	Min. İşlem Büyüklüğü	Z - Spread (bps)	Fiyat Performans 1D (Δ %) / 5D (Δ %)	Tahvil Tipi	Kredi Notu (Moody's & Fitch)
ABD	US91282CBU45	0,13	31.03.2023	99,8	99,8	0,30	0,27	100,00	1,2	0,0 1,22	Sr Unsecured	AAAu Aaa
Almanya	DE0001104834	0,00	10.03.2023	101,3	101,4	-0,72	-0,74	0,01	-34,2	0,2 -34,23	Sr Unsecured	AAAu -
İngiltere	GB00BL68HG94	0,13	31.01.2023	99,3	99,3	0,45	0,43	0,01	-35,7	0,5 -35,67	Sr Unsecured	AA-u -
Fransa	FR0013479102	0,00	25.02.2023	101,0	101,0	-0,73	-0,76	1,00	-29,3	0,1 -29,26	Sr Unsecured	AAu -
İtalya	IT0005384497	0,60	15.01.2023	100,6	100,6	-0,28	-0,29	1.000,00	5,8	0,4 5,77	Sr Unsecured	- -
Japonya	JP1024231M43	0,01	1.04.2023	100,1	100,2	-0,09	-0,15	50.000,00	-8,5	0,0 -8,52	Sr Unsecured	- -
ABD	US91282CBT71	0,75	31.03.2026	98,7	98,7	1,06	1,05	100,00	12,9	0,3 12,90	Sr Unsecured	AAAu Aaa
Almanya	DE0001141836	0,00	10.04.2026	102,8	102,8	-0,56	-0,56	0,01	-42,0	0,6 -42,03	Sr Unsecured	AAAu -
İngiltere	GB00BL68HJ26	0,13	30.01.2026	98,8	98,9	0,61	0,60	0,01	-27,5	0,8 -27,49	Sr Unsecured	AA-u -
Fransa	FR0013415627	0,00	25.03.2025	101,9	102,0	-0,36	-0,37	1,00	-24,4	0,7 -24,35	Sr Unsecured	AAu -
İtalya	IT0005419848	0,00	1.02.2026	99,3	99,4	0,14	0,14	1.000,00	28,9	0,9 28,94	Sr Unsecured	- -
Japonya	JP1051471M45	0,01	20.03.2026	100,4	100,5	-0,10	-0,11	50.000,00	-7,7	0,1 -7,74	Sr Unsecured	- -
ABD	US91282CBL46	1,13	15.02.2031	96,9	96,9	1,49	1,49	100,00	20,4	0,6 20,37	Sr Unsecured	- Aaa
Almanya	DE0001102531	0,00	15.02.2031	102,4	102,4	-0,24	-0,24	0,01	-37,4	1,0 -37,36	Sr Unsecured	AAAu -
İngiltere	GB00B24FF097	4,75	7.12.2030	93,8	93,9	0,91	0,90	0,01	3,2	1,0 3,21	Sr Unsecured	AA-u Aa3u
Fransa	FR0013516549	0,00	25.11.2030	99,0	99,0	0,10	0,10	1,00	-4,3	1,1 -4,34	Sr Unsecured	AAu -
İtalya	IT0005422891	0,60	1.04.2031	100,3	100,4	0,92	0,91	1.000,00	77,6	1,3 77,59	Sr Unsecured	- -
Japonya	JP1103621M43	0,10	20.03.2031	100,6	100,7	0,03	0,02	50.000,00	-1,0	0,3 -1,01	Sr Unsecured	- -
ABD	US912810SU34	1,88	15.02.2051	98,4	98,5	1,95	1,94	100,00	47,6	1,0 47,61	Sr Unsecured	- Aaa
Almanya	DE0001102481	0,00	15.08.2050	96,6	96,8	0,11	0,11	0,01	-20,9	1,7 -20,88	Sr Unsecured	AAAu Aaa
İngiltere	GB00BMBL1F74	0,63	22.10.2050	88,8	88,9	1,08	1,07	0,01	28,6	1,0 28,58	Sr Unsecured	AA-u -
Fransa	FR0013480613	0,75	25.05.2052	99,5	99,7	0,77	0,76	1,00	44,8	1,9 44,77	Sr Unsecured	AAu Aa2u
İtalya	IT0005398406	1,70	1.09.2050	98,4	98,5	1,78	1,77	1.000,00	145,5	0,8 145,46	Sr Unsecured	- -
Japonya	JP1300701M48	0,70	20.03.2051	100,9	101,2	0,66	0,65	50.000,00	21,7	0,5 21,74	Sr Unsecured	- -

\*Yerel Para Birimleri Kullanılmaktadır.

- *ISIN: International Securities Identification Number kelimesinin kısaltması olan menkul kıymetleri tanımlayan koddur.*
- *Kupon Oranı: Tahvilin yıllık nominal başına verdiği faiz oranıdır.*
- *Vade: Tahvilin itfa tarihidir.*
- *Fiyat: Tahvilin piyasadandan aldığınız aktif fiyatıdır.*
- *Getiri: Vade sonunda elde edeceğiniz faiz getirisi.*
- *Z - Spread(bps): İlgili tahvilin, gösterge tahvil ile arasındaki baz puan farkıdır.*
- *Kredi Notu: Tahvilin kredi notudur.*
- *Min. İşlem Büyüklüğü: İlgili tahvil ile yapacağınız minimum nominal işlem büyüklüğüdür.*
- *Senior Unsecured: Ülkenin ya da şirketin yükümlülüklerini yerine getirememesi durumunda önceliğin tahvil sahiplerinin olacağını ifade eder.*
- *Subordinated: Ülkenin ya da şirketin yükümlülüklerini yerine getirememesi durumunda önceliğin tahvil sahiplerinin olmayacağını ifade eder.*

Yatırım Danışmanlığı ve Bireysel Portföy Yönetimi

**Altan AYDIN** Direktör  
[ALTAN.AYDIN@vakifyatirim.com.tr](mailto:ALTAN.AYDIN@vakifyatirim.com.tr)

**Eren KURU** Analist  
[EREN.KURU@vakifyatirim.com.tr](mailto:EREN.KURU@vakifyatirim.com.tr)

**Umut Deniz PAK** Analist  
[UMUTDENIZ.PAK@vakifyatirim.com.tr](mailto:UMUTDENIZ.PAK@vakifyatirim.com.tr)