

Haftalık Eurobond Raporu - 09.08.2021

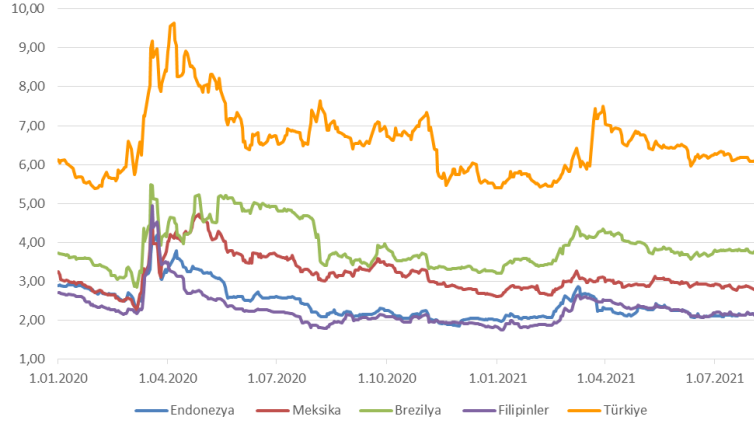
Burada yer alan yatırım bilgi, yorum ve tavsiyeleri yatırım danışmanlığı kapsamında değildir. Yatırım danışmanlığı hizmeti; aracı kurumlar, portföy yönetim şirketleri, yatırım ve kalkınma bankaları ile müşteri arasında imzalanacak yatırım danışmanlığı sözleşmesi çerçevesinde ve yetkili kuruluşlar tarafından kişilerin risk ve getiri tercihleri dikkate alınarak kişiye özel sunulmaktadır. Burada yer alan yorum ve tavsiyeler ise genel niteliktedir. Burada yer alan yorum ve tavsiyeler, mali durumunuz ile risk ve getiri tercihlerinize uygun olmayabilir. Bu nedenle, sadece burada yer alan bilgilere dayanılarak yatırım kararı verilmesi beklentilerinize uygun sonuçlar doğurmayabilir. Gerek bu yayındaki, gerekse bu yayında kullanılan kaynaklardaki hata ve eksikliklerden ve bu yayındaki bilgilerin kullanılması sonucunda yatırımcıların ve/veya ilgili kişilerin uğrayabilecekleri doğrudan ve/veya dolaylı zararlardan, kâr yoksunluğundan, manevi zararlardan ve her ne şekilde olursa olsun üçüncü kişilerin uğrayabileceği her türlü zararlardan dolayı Vakıf Yatırım Menkul Değerler A.Ş. sorumlu tutulamaz.

Geçtiğimiz hafta ABD’de güçlü istihdam verisi sonrası ABD 10 yıllık tahvil faizinin getirisi %1,2751’e yükseldi. Gelişmekte olan ülkelerin risk primlerinde yataylık gözlemlenirken, USD bazlı uzun taraflı tahvilleri kısmi negatif negatif performans sergiledi. Bu hafta yurt içinde TCMB faiz kararı, yurt dışında ABD’de enflasyon verisi yakından takip edilecek.

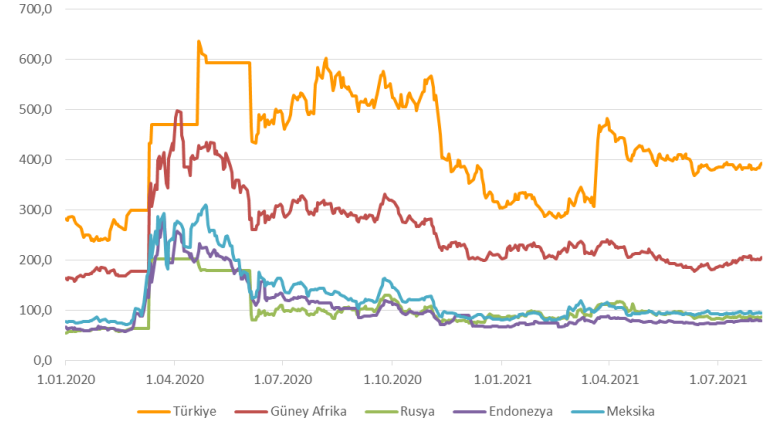
Yurt içi tarafta hazine ve özel sektör eurobondları negatif performans gösterirken, USD bazlı sukuklar da yatay performans ile haftayı tamamladı. Geçen hafta risk primi 13 baz puan artarak 393 seviyesine yükseldi. Yerli yatırımcı Temmuz ayında 492 Milyon USD eurobond stoğunu arttırırken yurtdışı yerleşik 264 Milyon USD stoğunu eritti. Vakıfbank’ın 2022 vadeli kıymetinin ortalama getirisi %3,81’den işlem görürken, yeni ihraç Aydem Enerji’nin 2027 vadeli kıymetinin ortalama getirisi %7,93’den haftayı tamamladı. Global Yatırım Holding mevcut eurobondunun refinansmanı sağlayıp, vadesinden önce itfasını gerçekleştirdi.

Haftanın en dikkat çeken Limak İskendurun’un 2036 vadeli senior kıymeti oldu. Kıymetin getirisi 18 baz puan artarak %8,87’e yükseldi. Risk priminin 390 baz puan seviyesinin üzerine gelmesiyle yatırımcılarımıza Hazine’nin kısa taraflı kıymetlerini öneririz.

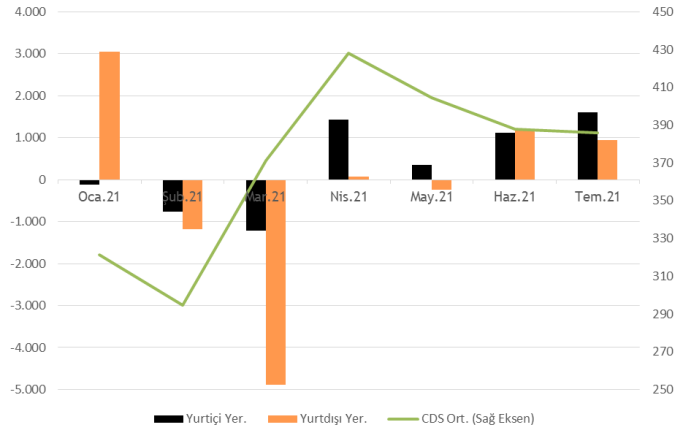
Eurobond Getirileri (10Y/%)



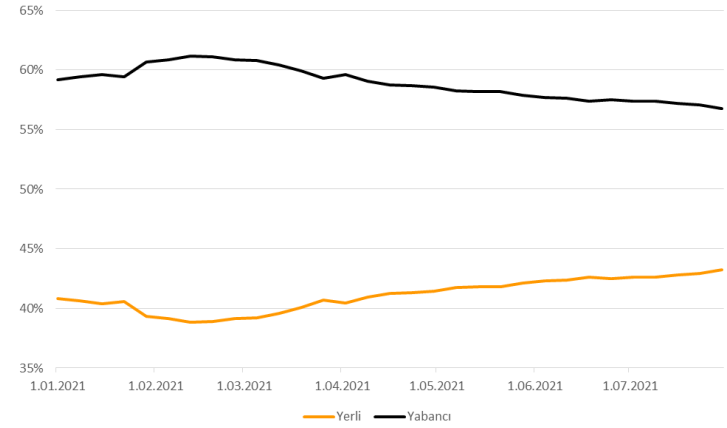
CDS (bps)



Eurobond Stok (Milyon USD)



Eurobond Stok(Yerli, Yabancı, %)



USD Cinsinden Hazine Eurobondları

ISIN	Kupon %	Vade	Alış Fiyatı	Satış Fiyatı	Alış Getiri	Satış Getiri	Min. İşlem Büyüklüğü	Fiyat Performans 1D (Δ %) / 5D (Δ %)	Z - Spread (bps)	Tahvil Tipi	Kredi Notu (Moody's & Fitch)
XS1028943089	5,00	23.09.2021	100,29	100,69	2,54	-0,77	200.000,00	-0,02 -0,10	76	Sr Unsecured	B2 B+
US900123BY51	5,13	25.03.2022	101,85	102,39	2,13	1,26	200.000,00	0,00 0,00	155	Sr Unsecured	B2 BB-
XS1684378208	4,25	18.09.2022	101,27	101,93	3,07	2,47	200.000,00	0,00 0,01	261	Sr Unsecured	B2 B+
US900123BZ27	6,25	26.09.2022	103,85	104,44	2,75	2,24	200.000,00	0,02 0,02	233	Sr Unsecured	B2 BB-
US900123CA66	3,25	23.03.2023	99,91	100,33	3,31	3,04	200.000,00	-0,05 -0,06	294	Sr Unsecured	B2 BB-
XS1496463297	5,38	24.10.2023	102,98	103,70	3,95	3,61	200.000,00	-0,03 -0,04	344	Sr Unsecured	B2 B+
US900123CR91	7,25	23.12.2023	107,73	108,39	3,81	3,52	200.000,00	-0,08 -0,14	329	Sr Unsecured	B2 BB-
US900123CF53	5,75	22.03.2024	103,65	104,33	4,26	3,99	200.000,00	-0,08 -0,14	369	Sr Unsecured	B2 BB-
XS1917720911	8,25	24.01.2024	108,69	109,47	4,47	4,15	200.000,00	-0,03 0,02	392	Sr Unsecured	B2 B+
XS1814962582	6,13	3.05.2024	104,05	104,64	4,53	4,30	200.000,00	-0,01 0,05	396	Sr Unsecured	B2 B+
US900123CV04	6,35	10.08.2024	104,93	105,60	4,57	4,34	200.000,00	-0,08 -0,14	395	Sr Unsecured	B2 BB-
US900123CW86	5,60	14.11.2024	102,85	103,50	4,65	4,43	200.000,00	-0,16 -0,19	398	Sr Unsecured	B2 BB-
US900123AW05	7,38	5.02.2025	108,21	108,75	4,79	4,63	2.000,00	-0,15 -0,22	411	Sr Unsecured	B2 BB-
US900123CZ18	6,38	14.10.2025	104,64	105,40	5,12	4,93	200.000,00	-0,19 -0,24	432	Sr Unsecured	B2 -
US900123CX69	4,25	13.03.2025	98,27	99,01	4,78	4,55	200.000,00	-0,18 -0,22	404	Sr Unsecured	B2 BB-
US900123CJ75	4,25	14.04.2026	96,19	97,00	5,18	4,98	200.000,00	-0,21 -0,24	429	Sr Unsecured	B2 BB-
US900123DB31	4,75	26.01.2026	98,47	99,15	5,14	4,96	200.000,00	-0,20 -0,25	430	Sr Unsecured	B2 BB-
XS2332876106	5,75	6.07.2026	99,68	100,29	5,82	5,68	200.000,00	-0,03 -0,09	494	Sr Unsecured	B2 B+
US900123CK49	4,88	9.10.2026	97,92	98,71	5,34	5,16	200.000,00	-0,23 -0,49	441	Sr Unsecured	B2 BB-
US900123CL22	6,00	25.03.2027	102,24	103,03	5,53	5,37	200.000,00	-0,34 -0,47	456	Sr Unsecured	B2 BB-
US900123CP36	5,13	17.02.2028	97,46	98,08	5,60	5,48	200.000,00	-0,24 -0,35	454	Sr Unsecured	B2 BB-
US900123CQ19	6,13	24.10.2028	102,26	102,86	5,74	5,64	200.000,00	-0,33 -0,44	464	Sr Unsecured	B2 BB-
US900123CT57	7,63	26.04.2029	109,52	110,27	6,06	5,94	1.000,00	-0,29 -0,60	493	Sr Unsecured	B2 BB-
US900123AL40	11,88	15.01.2030	138,34	139,28	6,01	5,89	200.000,00	-0,33 -0,50	486	Sr Unsecured	B2 BB-
US900123CY43	5,25	13.03.2030	94,99	95,80	6,00	5,88	200.000,00	-0,46 -0,84	478	Sr Unsecured	B2 BB-
US900123DA57	5,95	15.01.2031	97,79	98,57	6,26	6,15	200.000,00	-0,49 -0,85	501	Sr Unsecured	B2 -
US900123DC14	5,88	26.06.2031	97,08	97,86	6,28	6,17	2.000,00	-0,45 -0,77	499	Sr Unsecured	B2 BB-
US900123AT75	8,00	14.02.2034	112,04	112,80	6,57	6,49	2.000,00	-0,50 -0,74	522	Sr Unsecured	B2 BB-
US900123AY60	6,88	17.03.2036	100,82	101,55	6,79	6,71	2.000,00	-0,65 -0,97	536	Sr Unsecured	B2 BB-
US900123BB58	7,25	5.03.2038	104,65	105,39	6,78	6,71	100.000,00	-0,58 -0,92	532	Sr Unsecured	B2 BB-
US900123BG46	6,75	30.05.2040	97,88	98,88	6,95	6,86	200.000,00	-0,57 -0,96	544	Sr Unsecured	B2 BB-
US900123BJ84	6,00	14.01.2041	90,07	91,01	6,94	6,84	200.000,00	-0,58 -1,15	541	Sr Unsecured	B2 BB-
US900123CB40	4,88	16.04.2043	79,20	79,83	6,71	6,64	200.000,00	-0,79 -1,46	515	Sr Unsecured	B2 BB-
US900123CG37	6,63	17.02.2045	94,67	95,32	7,09	7,03	200.000,00	-0,81 -1,26	556	Sr Unsecured	B2 BB-
US900123CM05	5,75	11.05.2047	85,07	85,80	7,01	6,94	200.000,00	-0,82 -1,43	545	Sr Unsecured	B2 BB-

EUR Cinsinden Hazine Eurobondları

ISIN	Kupon %	Vade	Alış Fiyatı	Satış Fiyatı	Alış Getiri	Satış Getiri	Min. İşlem Büyüklüğü	Fiyat Performans 1D (Δ %) / 5D (Δ %)	Z - Spread (bps)	Tahvil Tipi	Kredi Notu (Moody's & Fitch)
XS0993155398	4,35	12.11.2021	100,97	101,32	0,56	-0,73	100.000,00	0,00 -0,08	46	Sr Unsecured	B2 BB-
XS1057340009	4,13	11.04.2023	103,25	104,09	2,12	1,62	100.000,00	-0,01 -0,08	237	Sr Unsecured	B2 BB-
XS1843443356	4,63	31.03.2025	103,51	104,14	3,57	3,39	100.000,00	-0,03 -0,11	391	Sr Unsecured	B2 BB-
XS1629918415	3,35	14.06.2025	99,08	99,74	3,51	3,32	100.000,00	-0,02 0,05	384	Sr Unsecured	B2 BB-
XS1909184753	5,20	16.02.2026	104,77	105,38	4,02	3,87	100.000,00	-0,04 -0,15	434	Sr Unsecured	B2 BB-
XS2361850527	4,38	8.07.2027	100,23	100,85	4,33	4,21	100.000,00	-0,01 -0,04	459	Sr Unsecured	- -

USD Cinsinden Hazine Sukukları

ISIN	Kupon %	Vade	Alış Fiyatı	Satış Fiyatı	Alış Getiri	Satış Getiri	Min. İşlem Büyüklüğü	Fiyat Performans 1D (Δ %) / 5D (Δ %)	Z - Spread (bps)	Tahvil Tipi	Kredi Notu (Moody's & Fitch)
XS1816199373	5,80	21.02.2022	101,72	102,44	2,51	1,17	200.000,00	-0,01 -0,07	170	Sr Unsecured	B2 BB-
XS1586385178	5,00	6.04.2023	102,17	102,97	3,64	3,15	200.000,00	-0,07 -0,08	315	Sr Unsecured	B2 BB-
XS1141043296	4,49	25.11.2024	101,13	102,03	4,12	3,83	200.000,00	0,02 -0,06	340	Sr Unsecured	B2 BB-
XS2351109116	5,13	22.06.2026	100,04	100,49	5,11	5,01	200.000,00	-0,19 -0,09	425	Sr Unsecured	B2 -

(Türkiye İhracat Kredi Bankası A.Ş. / Türk Eximbank)

Şirket Adı	ISIN	Kupon %	Vade	Alış Fiyatı	Satış Fiyatı	Alış Getiri	Satış Getiri	Min. İşlem Büyüklüğü	Fiyat Performans 1D (Δ %) / 5D (Δ %)	Z - Spread (bps)	Tahvil Tipi	Kredi Notu (Moody's & Fitch)
İş Bankası	XS1390320981	5,38	6.10.2021	100,62	100,97	1,36	-0,86	200.000,00	-0,02 0,02	12	Sr Unsecured	B3 B+
Vakıfbank	XS1508914691	5,50	27.10.2021	100,91	101,14	1,22	0,15	200.000,00	-0,02 -0,07	56	Sr Unsecured	B2 B+
Yapı Kredi	XS1571399754	5,75	24.02.2022	101,96	102,10	2,08	1,82	200.000,00	-0,01 -0,03	180	Sr Unsecured	B2 B+
İş Bankası	XS1508390090	5,50	21.04.2022	102,28	102,40	2,19	2,01	200.000,00	-0,02 -0,02	195	Sr Unsecured	B3 B+
Ziraat Bankası	XS1605397394	5,13	3.05.2022	101,62	102,30	2,86	1,94	200.000,00	0,02 0,04	225	Sr Unsecured	B2 B+
Vakıfbank	XS1622626379	5,63	30.05.2022	102,48	102,67	2,49	2,26	200.000,00	-0,01 0,02	222	Sr Unsecured	B2 B+
Garanti Bankası	USM8931TAF68	5,25	13.09.2022	102,56	102,74	2,85	2,68	200.000,00	-0,63 -0,64	260	Sr Unsecured	B2 B+
Akbank	USM0375YAK49	5,00	24.10.2022	102,69	102,96	2,71	2,49	200.000,00	0,05 0,03	243	Sr Unsecured	B2 B+
İş Bankası	XS0847042024	6,00	24.10.2022	102,71	103,39	3,68	3,11	150.000,00	-0,01 0,05	322	Subordinated	Caa2 B-
Vakıfbank	XS0849728190	6,00	1.11.2022	102,48	102,69	3,91	3,73	200.000,00	-0,01 -0,10	364	Subordinated	Caa3 B-
Yapı Kredi	XS0861979440	5,50	6.12.2022	102,48	102,85	3,56	3,28	200.000,00	-0,02 0,07	323	Subordinated	Caa1 B-
TSKB	XS1750996206	5,50	16.01.2023	102,60	102,92	3,62	3,40	200.000,00	-0,02 -0,04	330	Sr Unsecured	B3 B+
Fibabanka	XS1711581337	6,00	25.01.2023	101,88	101,97	4,65	4,58	200.000,00	-0,01 0,12	441	Sr Unsecured	- B+
Vakıfbank	XS1760780731	5,75	30.01.2023	103,31	103,47	3,42	3,31	200.000,00	-0,02 0,06	316	Sr Unsecured	B2 B+
Garanti Bankası	XS1576037284	5,88	16.03.2023	104,92	105,17	2,71	2,56	200.000,00	-0,01 -0,30	240	Sr Unsecured	B2 B+
Yapı Kredi	XS1788516679	6,10	16.03.2023	103,97	104,47	3,52	3,21	200.000,00	-0,02 0,00	314	Sr Unsecured	B2 B+
Ziraat Bankası	XS1691349010	5,13	29.09.2023	102,42	103,19	3,93	3,56	200.000,00	0,02 -0,07	342	Sr Unsecured	B2 B+
İş Bankası	XS1003016018	7,85	10.12.2023	107,24	107,77	4,54	4,31	200.000,00	-0,04 -0,08	406	Subordinated	Caa3 B-
Vakıfbank	XS1970705528	8,13	28.03.2024	109,01	109,28	4,46	4,35	200.000,00	-0,04 -0,05	398	Sr Unsecured	B2 B+
İş Bankası	XS1578203462	6,13	25.04.2024	104,07	104,42	4,51	4,37	200.000,00	-0,07 -0,06	399	Sr Unsecured	B3 B+
Yapı Kredi	XS1634372954	5,85	21.06.2024	103,08	103,49	4,68	4,53	200.000,00	-0,05 -0,04	413	Sr Unsecured	B2 B+
QNB Finansbank	XS1959391019	6,88	7.09.2024	108,60	109,57	3,88	3,56	200.000,00	-0,07 -0,12	320	Sr Unsecured	B2 B+
TSKB	XS2100270508	6,00	23.01.2025	101,92	102,13	5,38	5,32	200.000,00	-0,09 -0,18	476	Sr Unsecured	B3 B+
Vakıfbank	XS2112797290	5,25	5.02.2025	99,74	99,95	5,33	5,27	200.000,00	-0,09 -0,24	470	Sr Unsecured	B2 B+
Akbank	XS1210422074	5,13	31.03.2025	100,66	101,28	4,92	4,74	200.000,00	-0,10 -0,14	420	Sr Unsecured	B2 B+
Ziraat Bankası	XS2274089288	5,38	2.03.2026	98,74	99,46	5,69	5,51	200.000,00	0,03 -0,07	484	Sr Unsecured	B2 B+
Vakıfbank	XS2266963003	6,50	8.01.2026	102,66	102,92	5,81	5,74	200.000,00	-0,11 -0,18	503	Sr Unsecured	B2 B+
TSKB	US90015YAB56	5,88	14.01.2026	100,62	100,88	5,71	5,65	200.000,00	-0,13 -0,30	494	Sr Unsecured	B3 B+
Akbank	XS1574750292	7,20	16.03.2027	101,49	101,89	5,73	5,64	200.000,00	0,00 0,02	416	Subordinated	Caa2 B-
TSKB	XS1584113184	7,63	29.03.2027	101,26	101,52	6,29	6,23	200.000,00	0,00 -0,02	521	Subordinated	Caa3 B-
Garanti Bankası	XS1617531063	6,13	24.05.2027	100,32	100,93	5,17	5,05	200.000,00	0,00 -0,02	514	Subordinated	Caa2 B
Odeabank	XS1655085485	7,63	1.08.2027	83,02	84,14	10,64	10,35	200.000,00	-0,23 0,34	2785	Subordinated	Caa3 CCC+
Vakıfbank	XS1551747733	8,00	1.11.2027	102,52	102,90	6,50	6,42	200.000,00	-0,01 0,02	549	Subordinated	Ca B-
Credit Europe	XS1706923148	7,25	9.11.2027	100,35	101,43	6,24	6,03	200.000,00	0,07 N/A	631	Subordinated	B2 B-
Fibabanka	XS1386178237	7,75	24.11.2027	101,29	101,54	6,42	6,37	200.000,00	-0,01 0,20	832	Subordinated	- B-
Akbank	XS1772360803	6,80	27.04.2028	100,55	101,63	5,34	5,14	200.000,00	0,00 -0,08	586	Subordinated	Caa2 B-
İş Bankası	XS1623796072	7,00	29.06.2028	101,64	102,54	6,00	5,84	200.000,00	-0,01 0,09	553	Subordinated	Caa3 B-
İş Bankası	XS2106022754	7,75	22.01.2030	104,06	104,40	6,64	6,58	200.000,00	-0,11 -0,56	578	Subordinated	Caa3 B-
Yapı Kredi	XS2286436451	7,88	22.01.2031	104,73	105,15	7,29	7,23	200.000,00	-0,15 0,14	584	Subordinated	Caa2 B-
Akbank	XS2355183091	6,80	22.06.2031	99,97	100,299	6,83	6,79	200.000,00	-0,16 -0,16	597	Subordinated	- -
Yapı Kredi Perp	XS1867595750	13,88	29.06.2028	115,74	117,07	10,80	10,67	200.000,00	-0,17 0,35	609	Jr Subordinated	Caa3u -

Şirket Adı	ISIN	Kupon %	Vade	Alış Fiyatı	Satış Fiyatı	Alış Getiri	Satış Getiri	Min. İşlem Büyüklüğü	Fiyat Performans 1D (Δ %) / 5D (Δ %)	Z - Spread (bps)	Tahvil Tipi	Kredi Notu (Moody's & Fitch)
Kuveyt Türk	XS1505149325	5,14	2.11.2021	100,34	100,55	3,60	2,66	200.000,00	0,00 0,10	302	Sr Unsecured	- B+
Anadolu Efes	XS0848940523	3,38	1.11.2022	102,80	103,06	1,07	0,86	200.000,00	-0,01 0,42	78	Sr Unsecured	B2u -
Petkim	XS1747548532	5,88	26.01.2023	102,53	102,67	4,07	3,97	200.000,00	-0,01 -0,04	318	Sr Unsecured	B2 B
Koç Holding	XS1379145656	5,25	15.03.2023	103,38	103,56	3,06	2,95	200.000,00	-0,01 -0,18	242	Sr Unsecured	B2 -
Arçelik	XS0910932788	5,00	3.04.2023	103,80	104,18	2,63	2,40	200.000,00	-0,02 -0,01	227	Sr Unsecured	- BB *+
Rönesans Gayrimenkul	XS1807502668	7,25	26.04.2023	97,45	97,81	8,88	8,64	200.000,00	0,00 0,41	851	Sr Unsecured	B3 B
Türk Telekom	XS1028951264	4,88	19.06.2024	104,45	104,71	3,23	3,14	200.000,00	0,00 -0,20	270	Sr Unsecured	- BB-
Coca Cola İçecek	XS1577950402	4,22	19.09.2024	104,99	105,50	2,53	2,37	200.000,00	-0,02 -0,03	182	Sr Unsecured	B2 BBB-
Tüpraş	XS1686704948	4,50	18.10.2024	100,37	100,72	4,37	4,25	200.000,00	-0,10 -0,34	380	Sr Unsecured	B2 B+
Türk Telekom	XS1955059420	6,88	28.02.2025	110,31	110,70	3,75	3,63	200.000,00	-0,09 -0,20	308	Sr Unsecured	- BB-
Koç Holding	XS1961766596	6,50	11.03.2025	108,04	108,54	4,07	3,92	200.000,00	-0,09 -0,09	326	Sr Unsecured	B2 -
Turkcell	XS1298711729	5,75	15.10.2025	107,56	108,10	3,78	3,64	200.000,00	-0,11 -0,27	300	Sr Unsecured	B2u BB-
Ülker Bisküvi	XS2241387500	6,95	30.11.2025	107,92	108,18	4,85	4,78	200.000,00	-0,12 -0,20	411	Sr Unsecured	- BB-
İstanbul Büyükşehir Belediyesi	US46522TAA60	6,38	9.12.2025	99,20	99,89	6,59	6,40	200.000,00	-0,12 -0,28	577	Sr Unsecured	B2 BB-
Pegasus	XS2337336445	9,25	30.04.2026	105,51	105,74	7,83	7,77	200.000,00	-0,10 -0,42	686	Sr Unsecured	- BB-
Şişecam	XS1961010987	6,95	14.03.2026	111,34	111,62	4,21	4,14	200.000,00	-0,12 -0,21	331	Sr Unsecured	B2 BB-
Arçelik	XS2346972263	3,00	27.05.2026	101,05	101,67	2,76	2,62	100.000,00	0,01 0,03	307	Sr Unsecured	- B-
Zorlu Yenilenebilir Enerji	XS2346915890	9,00	1.06.2026	98,67	98,80	9,34	9,31	200.000,00	-0,12 -0,20	868	Secured	- BB+
Sasa Polyester*	XS2357838601	3,25	30.06.2026	103,78	105,12	2,43	2,14	200.000,00	0,39 0,76	1669	Sr Unsecured	- -
Hyundai Assan Otomotiv	XS2362559481	1,63	30.07.2026	99,55	99,83	1,72	1,66	200.000,00	-0,17 -0,37	85	Sr Unsecured	Baa1 -
Aydem Yenilenebilir Enerji	XS2368781477	7,75	2.02.2027	100,28	100,43	7,69	7,65	200.000,00	-0,14 -0,39	689	Secured	- B+
Anadolu Efes	XS2355105292	3,38	29.06.2028	102,66	103,07	2,94	2,88	200.000,00	0,13 0,33	187	Sr Unsecured	- BBB-
Türk Hava Yolları	US10010YAA01	4,20	15.09.2028	N/A	N/A	6,32	6,32	2.000,00	N/A N/A	815	1st Lien Secured	B2 BB
Turkcell	XS1803215869	5,80	11.04.2028	106,80	107,63	4,60	4,46	200.000,00	-0,26 -0,61	351	Sr Unsecured	- BB-
LimakPort İskendurun	XS2339789732	9,50	10.07.2036	103,87	104,56	9,02	8,94	200.000,00	-0,73 -1,19	768	Secured	- BB-

(EUR)

*Paya Dönüştürülebilir Tahvil

Ülke	ISIN	Kupon %	Vade	Alış Fiyatı	Satış Fiyatı	Alış Getiri	Satış Getiri	Min. İşlem Büyüklüğü	Fiyat Performans 1D (Δ %) / 5D (Δ %)	Z - Spread (bps)	Tahvil Tipi	Kredi Notu (Moody's & Fitch)
Arjantin	US040114HP86	4,63	11.01.2023	36,16	37,57	91,81	87,87	1.000,00	-0,04 / N/A	9444	Sr Unsecured	- / Ca
Venezuela	USP17625AA59	9,00	7.05.2023	10,36	10,77	216,53	211,41	100,00	-0,56 / -0,34	N/A	Sr Unsecured	WD / C
Meksika	US91086QAJ76	8,00	24.09.2022	107,76	108,29	0,36	0,13	1.000,00	-0,08 / -0,11	-9	Sr Unsecured	BBB- / Baa1
Katar	XS1806502453	3,88	23.04.2023	105,84	106,16	0,43	0,25	200.000,00	0,05 / -0,06	9	Sr Unsecured	AA- / Aa3
Panama	US698299AS33	9,38	16.01.2023	112,63	113,08	0,52	0,23	1.000,00	-0,03 / NA	17	Sr Unsecured	BBB- / Baa2
Brezilya	US105756BU30	2,63	5.01.2023	102,88	103,30	0,56	0,26	200.000,00	-0,04 / -0,12	21	Sr Unsecured	BB- / Ba2
Suudi Arabistan	XS1694216687	2,88	4.03.2023	103,44	103,82	0,67	0,42	200.000,00	-0,09 / 0,05	32	Sr Unsecured	A / A1
Endonezya	USY20721BD05	3,38	15.04.2023	104,64	105,07	0,59	0,34	200.000,00	-0,03 / -0,10	22	Sr Unsecured	BBB / Baa2
Ukrayna	XS1303921214	7,75	1.09.2022	107,13	107,67	4,10	3,84	100.000,00	-0,04 / -0,06	366	Sr Unsecured	B / B3u
Filipinler	US718286BN61	5,50	30.03.2026	120,26	121,03	1,02	0,86	200.000,00	-0,04 / -0,09	17	Sr Unsecured	BBB / Baa2
Şili	US168863CA49	3,13	21.01.2026	108,01	108,41	1,27	1,18	200.000,00	-0,11 / 0,33	46	Sr Unsecured	A- / A1
Suudi Arabistan	XS2159975619	2,90	22.10.2025	104,45	104,93	1,65	1,56	200.000,00	-0,21 / -0,05	70	Sr Unsecured	A / A1
Meksika	US91086QBG29	4,13	21.01.2026	112,79	113,31	1,17	1,05	200.000,00	-0,10 / 0,12	35	Sr Unsecured	BBB- / Baa1
Peru	US715638AS19	7,35	21.07.2025	103,02	103,55	1,69	1,57	100.000,00	-0,09 / 0,50	86	Sr Unsecured	BBB+ / A3
Endonezya	USY20721BN86	4,75	8.01.2026	114,43	114,86	1,37	1,28	200.000,00	-0,06 / N/A	57	Sr Unsecured	BBB / Baa2
Panama	USP90603AN40	3,75	17.04.2026	108,27	109,37	1,90	1,66	1.000,00	-0,01 / 0,33	99	Sr Unsecured	BBB- / -
Rusya	RU000A0JWHA4	4,75	27.05.2026	114,10	114,45	1,68	1,61	200.000,00	-0,03 / 0,19	84	Sr Unsecured	BBB / -
Brezilya	US105756BX78	6,00	7.04.2026	116,58	117,06	2,23	2,13	200.000,00	-0,14 / -0,22	141	Sr Unsecured	BB- / Ba2
Ukrayna	US903724AS16	7,75	1.09.2025	109,47	110,11	5,58	5,44	100.000,00	-0,08 / 0,02	469	Sr Unsecured	B / B3u
Katar	XS1405782159	3,25	2.06.2026	109,17	109,65	1,28	1,18	200.000,00	-0,02 / -0,01	42	Sr Unsecured	AA- / Aa3
Endonezya	US455780CV60	1,85	12.03.2031	97,22	97,68	2,17	2,12	200.000,00	-0,36 / 0,12	87	Sr Unsecured	BBB / Baa2
Filipinler	US718286BB24	7,75	14.01.2031	147,59	148,38	2,15	2,07	100.000,00	-0,17 / 0,31	91	Sr Unsecured	BBB / Baa2
Suudi Arabistan	XS2159975700	3,25	22.10.2030	98,34	98,85	2,42	2,36	200.000,00	-0,29 / 0,93	102	Sr Unsecured	A / A1
Peru	US715638DA73	2,84	20.06.2030	101,89	102,41	2,56	2,50	1.000,00	-0,22 / 1,09	129	Sr Unsecured	BBB+ / A3
Meksika	US91086QAG38	8,30	15.08.2031	98,65	99,09	2,82	2,77	1.000,00	-0,29 / 0,63	152	Sr Unsecured	BBB- / Baa1
Brezilya	US105756CC23	3,88	12.06.2030	100,21	100,78	3,85	3,77	200.000,00	-0,24 / -0,40	261	Sr Unsecured	BB- / Ba2
Ukrayna	XS2010030836	7,25	15.03.2033	103,40	104,08	6,82	6,74	200.000,00	-0,08 / 0,35	549	Sr Unsecured	B / -
Arjantin	US040114HR43	6,88	11.01.2048	35,63	37,00	18,25	17,64	1.000,00	-0,04 / -0,91	1829	Sr Unsecured	- / Ca
Şili	US168863CE60	3,86	21.06.2047	107,27	107,97	3,14	3,10	200.000,00	-0,91 / 2,21	149	Sr Unsecured	A- / A1
Katar	XS2155352748	4,40	16.04.2050	123,27	123,98	3,16	3,13	200.000,00	-0,66 / -0,23	153	Sr Unsecured	AA- / Aa3
Endonezya	US455780CR58	3,50	14.02.2050	103,69	104,50	3,30	3,26	200.000,00	-0,55 / 0,45	166	Sr Unsecured	BBB / Baa2
Peru	US715638BM30	5,63	18.11.2050	102,31	103,19	3,42	3,38	1.000,00	-0,69 / 1,29	178	Sr Unsecured	BBB+ / A3
Suudi Arabistan	XS1936302949	5,25	16.01.2050	106,35	106,98	3,43	3,40	200.000,00	-0,86 / -0,14	180	Sr Unsecured	A / A1
Meksika	US91087BAD29	4,60	10.02.2048	114,79	115,24	4,13	4,11	200.000,00	-0,79 / 0,61	252	Sr Unsecured	BBB- / Baa1
Brezilya	US105756BY51	5,63	21.02.2047	95,43	96,04	5,05	5,01	200.000,00	-0,83 / -0,75	345	Sr Unsecured	BB- / Ba2

Ülke	ISIN	Kupon %	Vade	Alış Fiyatı	Satış Fiyatı	Alış Getiri	Satış Getiri	Min. İşlem Büyüklüğü	Z - Spread (bps)	Fiyat Performans 1D (Δ %) / 5D (Δ %)	Tahvil Tipi	Kredi Notu (Moody's & Fitch)
ABD	US91282CBU45	0,13	31.03.2023	99,9	99,9	0,18	0,17	100,00	-6,7	0,0 -0,01	Sr Unsecured	AAAu Aaa
Almanya	DE0001104834	0,00	10.03.2023	101,4	101,4	-0,76	-0,77	0,01	-26,5	0,0 -0,01	Sr Unsecured	AAAu -
İngiltere	GB00BL68HG94	0,13	31.01.2023	100,0	100,0	0,14	0,13	0,01	-26,4	-0,1 -0,10	Sr Unsecured	AA-u -
Fransa	FR0013479102	0,00	25.02.2023	101,1	101,1	-0,70	-0,72	1,00	-19,6	0,0 -0,03	Sr Unsecured	AAu -
İtalya	IT0005384497	0,60	15.01.2023	102,0	102,0	-0,49	-0,50	1.000,00	0,7	0,0 0,05	Sr Unsecured	- -
Japonya	JP1024231M43	0,01	1.04.2023	100,2	100,3	-0,13	-0,15	50.000,00	-11,5	0,0 0,00	Sr Unsecured	- -
ABD	US91282CBT71	0,75	31.03.2026	100,1	100,2	0,72	0,72	100,00	-8,4	-0,2 -0,14	Sr Unsecured	AAAu Aaa
Almanya	DE0001141836	0,00	10.04.2026	103,9	103,9	-0,74	-0,74	0,01	-38,4	-0,1 -0,01	Sr Unsecured	AAAu -
İngiltere	GB00BL68HJ26	0,13	30.01.2026	99,3	99,3	0,28	0,28	0,01	-39,7	-0,2 -0,01	Sr Unsecured	AA-u -
Fransa	FR0013415627	0,00	25.03.2025	103,0	103,0	-0,53	-0,53	1,00	-19,5	-0,2 0,02	Sr Unsecured	AAu -
İtalya	IT0005419848	0,00	1.02.2026	100,4	100,4	-0,09	-0,10	1.000,00	28,6	-0,1 0,19	Sr Unsecured	- -
Japonya	JP1051471M45	0,01	20.03.2026	100,6	100,7	-0,12	-0,14	50.000,00	-10,6	0,0 0,01	Sr Unsecured	- -
ABD	US91282CBL46	1,13	15.02.2031	98,7	98,7	1,27	1,27	100,00	-1,2	-0,5 -0,08	Sr Unsecured	- Aaa
Almanya	DE0001102531	0,00	15.02.2031	104,7	104,7	-0,46	-0,46	0,01	-38,9	-0,4 0,08	Sr Unsecured	AAAu -
İngiltere	GB00B24FF097	4,75	7.12.2030	137,7	137,7	0,59	0,59	0,01	-22,7	-0,5 -0,21	Sr Unsecured	AA-u Aa3u
Fransa	FR0013516549	0,00	25.11.2030	101,3	101,3	-0,12	-0,13	1,00	-7,0	-0,4 0,29	Sr Unsecured	AAu -
İtalya	IT0005422891	0,60	1.04.2031	100,3	100,3	0,57	0,57	1.000,00	64,8	-0,4 0,53	Sr Unsecured	- -
Japonya	JP1103621M43	0,10	20.03.2031	100,9	101,0	0,00	-0,01	50.000,00	-3,7	-0,1 0,03	Sr Unsecured	- -
ABD	US912810SU34	1,88	15.02.2051	98,4	98,5	1,94	1,94	100,00	28,0	-1,5 -0,16	Sr Unsecured	- Aaa
Almanya	DE0001102481	0,00	15.08.2050	100,4	100,5	-0,01	-0,02	0,01	-25,4	-1,0 1,52	Sr Unsecured	AAAu Aaa
İngiltere	GB00BMBL1F74	0,63	22.10.2050	90,8	90,8	0,99	0,99	0,01	10,5	-1,4 0,28	Sr Unsecured	AA-u -
Fransa	FR0013480613	0,75	25.05.2052	102,8	103,0	0,65	0,64	1,00	42,9	-0,7 1,59	Sr Unsecured	AAu Aa2u
İtalya	IT0005398406	1,70	1.09.2050	102,8	102,8	1,59	1,59	1.000,00	137,2	-0,8 1,28	Sr Unsecured	- -
Japonya	JP1300701M48	0,70	20.03.2051	101,6	101,9	0,63	0,62	50.000,00	21,0	-0,1 0,00	Sr Unsecured	- -

*Yerel Para Birimleri Kullanılmaktadır.

- *ISIN: International Securities Identification Number kelimesinin kısaltması olan menkul kıymetleri tanımlayan koddur.*
- *Kupon Oranı: Tahvilin yıllık nominal başına verdiği faiz oranıdır.*
- *Vade: Tahvilin itfa tarihidir.*
- *Fiyat: Tahvilin piyasadan aldığınız aktif fiyatıdır.*
- *Getiri: Vade sonunda elde edeceğiniz faiz getirisidir.*
- *Z - Spread(bps): İlgili tahvilin, gösterge tahvil ile arasındaki baz puan farkıdır.*
- *Kredi Notu: Tahvilin kredi notudur.*
- *Min. İşlem Büyüklüğü: İlgili tahvil ile yapacağınız minimum nominal işlem büyüklüğüdür.*
- *Senior Unsecured: Ülkenin ya da şirketin yükümlülüklerini yerine getirememesi durumunda önceliğin tahvil sahiplerinin olacağını ifade eder.*
- *Subordinated: Ülkenin ya da şirketin yükümlülüklerini yerine getirememesi durumunda önceliğin tahvil sahiplerinin olmayacağını ifade eder.*

Yatırım Danışmanlığı ve Bireysel Portföy Yönetimi

Altan AYDIN Direktör
ALTAN.AYDIN@vakifyatirim.com.tr

Eren KURU Analist
EREN.KURU@vakifyatirim.com.tr

Umut Deniz PAK Analist
UMUTDENIZ.PAK@vakifyatirim.com.tr