

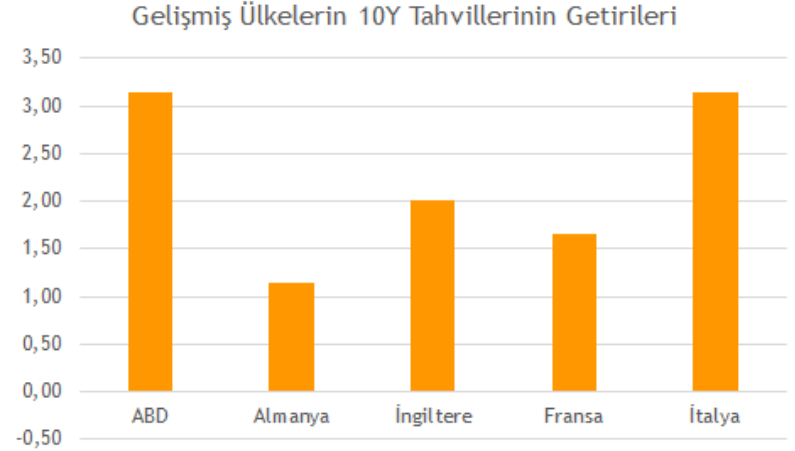
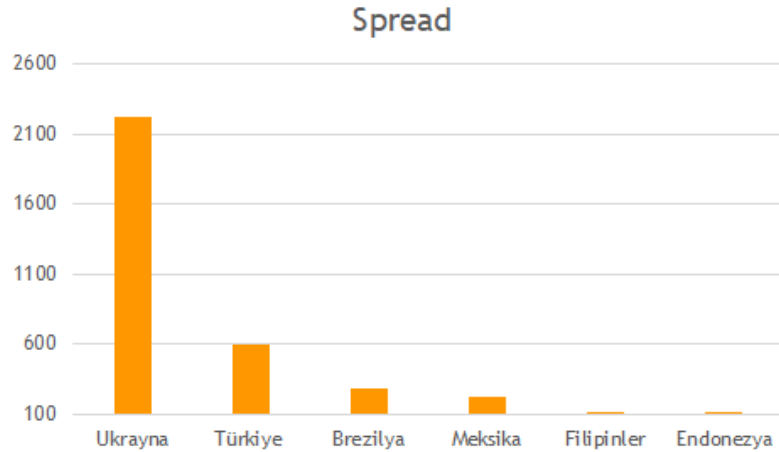
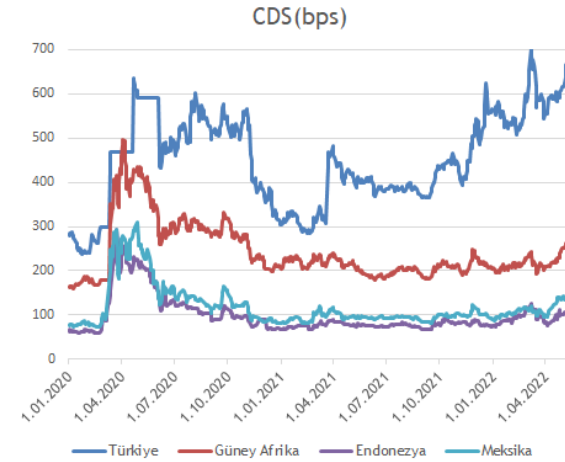
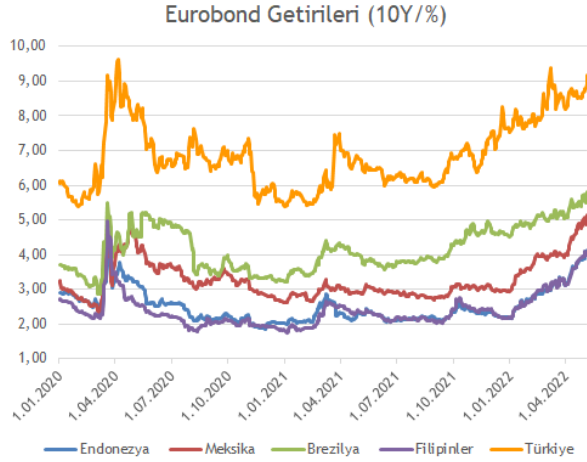
Haftalık Eurobond Raporu - 09.05.2022

Burada yer alan yatırım bilgi, yorum ve tavsiyeleri yatırım danışmanlığı kapsamında değildir. Yatırım danışmanlığı hizmeti; aracı kurumlar, portföy yönetim şirketleri, yatırım ve kalkınma bankaları ile müşteri arasında imzalanacak yatırım danışmanlığı sözleşmesi çerçevesinde ve yetkili kuruluşlar tarafından kişilerin risk ve getiri tercihleri dikkate alınarak kişiye özel sunulmaktadır. Burada yer alan yorum ve tavsiyeler ise genel niteliktedir. Burada yer alan yorum ve tavsiyeler, mali durumunuz ile risk ve getiri tercihlerinize uygun olmayabilir. Bu nedenle, sadece burada yer alan bilgilere dayanılarak yatırım kararı verilmesi beklentilerinize uygun sonuçlar doğurmayabilir. Gerek bu yayındaki, gerekse bu yayında kullanılan kaynaklardaki hata ve eksikliklerden ve bu yayındaki bilgilerin kullanılması sonucunda yatırımcıların ve/veya ilgili kişilerin uğrayabilecekleri doğrudan ve/veya dolaylı zararlardan, kâr yoksunluğundan, manevi zararlardan ve her ne şekilde olursa olsun üçüncü kişilerin uğrayabileceği her türlü zararlardan dolayı Vakıf Yatırım Menkul Değerler A.Ş. sorumlu tutulamaz.

Geçtiğimiz hafta ABD endeksleri yine negatif tarafta kapanış yaptı. Dow %0.24 gerileyerek, 6 hafta üst üste değer kaybederken, Nasdaq ve S&P500 5 haftadır negatif tarafta seyrediyor. Hafta boyunca oldukça sert şekilde dalgalanan endekslerde Fed kararları sonrasında sert yükseliş, ertesi gün de sert düşüş görülmüştü. Hatırlanacağı üzere Fed 50 baz puan faiz artırmış, başkan Powell de gelecek toplantılar için 75 baz artırım konuşulmadığını ifade etmişti, bilanço küçültmesinin ise Haziran ayı itibariyle başlayacağı belirtildi. Bu kararların ardından tahvil faizleri ve dolar endeksi yükseldi. ABD 10 yıllık tahvil faizi %3.15 seviyesine yükselirken, dolar endeksi son 20 yılın en yüksek seviyesinde işlem görüyor. Avrupa tarafında ise 10 yıllık Gilt %2,00, 10 yıllık Bund %1,14 seviyesinde.

Gelişmekte olan ülkelerin risk primlerinde negatif görünüm hakimdi. 21 ülke içeresinden sadece Şili ve Çek Cumhuriyeti'nin risk primi olumlu ayrıştı. Filipinlerin risk primi 11 baz paun artarak 120,50 puana kadar genişledi. 10 yıllık eurobond performansında ise Endonezya dikkatleri çekti. 10 yıllık kıymetin getirisi %4,12'e kadar artış gösterdi. Yurt içinde risk primi 45 puan artarak 665 seviyesine geldi. Hazine ve banka/özel sektör kıymetlerinde genelinde satıcılı seyir izlendi. Hazine'nin 2029 vadeli kıymetinin ortalama spreadi 600 baz puan seviyesini aştı. Vakıfbank'ın 2022 vadeli kıymetin getirisi %6.27'den haftayı tamamladı.

Geçtiğimiz haftanın en dikkat çeken kıymeti Sasa Polyester'in 2026 vadeli convertible tahvili oldu. Kıymetin fiyatı kabaca 7.92 EUR değer kazanarak 130.65 EUR seviyesine yükseldi. Bu hafta yurt içinde önemli bir veri akışı bulunmaz iken, ABD tarafında enflasyon verileri ön planda olacak. Yatırımcılarımıza oynaklığın geçen haftalara göre nispeten yüksek olmayacağı bu hafta Hazine'nin orta ve uzun taraflı kıymetlerini öneririz.



USD Cinsinden Hazine Eurobondları

ISIN	Kupon %	Vade	Alış Fiyatı	Satış Fiyatı	Alış Getiri	Satış Getiri	Min. İşlem Büyüklüğü	Fiyat Performans 1D (Δ %) / 5D (Δ %)	Z - Spread (bps)	Tahvil Tipi	Kredi Notu (Moody's & Fitch)
XS1684378208	4,25	18.09.2022	99,70	100,43	5,09	3,00	200.000,00	0,08 -0,02	264	Sr Unsecured	B2 B+
US900123BZ27	6,25	26.09.2022	100,44	101,07	5,03	3,36	200.000,00	-0,06 -0,19	274	Sr Unsecured	B2 B+
US900123CA66	3,25	23.03.2023	98,31	98,75	5,26	4,73	200.000,00	-0,15 -0,37	285	Sr Unsecured	B2 B+
XS1496463297	5,38	24.10.2023	97,81	98,81	6,98	6,24	200.000,00	-0,07 -0,23	399	Sr Unsecured	B2 B+
US900123CR91	7,25	23.12.2023	100,80	101,50	6,72	6,25	200.000,00	-0,35 -0,66	381	Sr Unsecured	B2 B+
US900123CF53	5,75	22.03.2024	96,90	97,67	7,56	7,10	200.000,00	-0,47 -0,94	458	Sr Unsecured	B2 B+
XS1917720911	8,25	24.01.2024	101,07	102,00	7,56	6,97	200.000,00	-0,30 -0,64	456	Sr Unsecured	B2 B+
XS1814962582	6,13	3.05.2024	96,85	97,99	7,87	7,23	200.000,00	-0,16 -0,24	478	Sr Unsecured	B2 B+
US900123CV04	6,35	10.08.2024	96,67	97,38	7,99	7,63	200.000,00	-0,52 -1,18	500	Sr Unsecured	B2 B+
US900123CW86	5,60	14.11.2024	94,43	95,24	8,10	7,72	200.000,00	-0,63 -1,26	507	Sr Unsecured	B2 B+
US900123AW05	7,38	5.02.2025	98,14	98,74	8,14	7,89	2.000,00	-0,79 -1,34	517	Sr Unsecured	B2 B+
US900123CZ18	6,38	14.10.2025	94,29	95,06	8,32	8,05	200.000,00	-0,77 -1,53	531	Sr Unsecured	B2 B+
US900123CX69	4,25	13.03.2025	90,68	91,47	7,97	7,64	200.000,00	-0,68 -1,41	495	Sr Unsecured	B2 B+
US900123CJ75	4,25	14.04.2026	86,55	87,39	8,33	8,06	200.000,00	-0,90 -1,73	531	Sr Unsecured	B2 B+
US900123DB31	4,75	26.01.2026	88,41	89,03	8,45	8,24	200.000,00	-1,04 -1,72	546	Sr Unsecured	B2 B+
XS232876106	5,75	6.07.2026	89,37	90,37	8,86	8,55	200.000,00	-0,79 -1,32	582	Sr Unsecured	B2 B+
US900123CK49	4,88	9.10.2026	86,52	87,34	8,61	8,36	200.000,00	-0,78 -1,75	560	Sr Unsecured	B2 B+
US900123CL22	6,00	25.03.2027	89,20	90,04	8,77	8,54	200.000,00	-0,83 -1,88	577	Sr Unsecured	B2 B+
USM88269US88	8,60	24.09.2027	99,07	99,69	8,82	8,67	200.000,00	-0,88 -1,89	586	Sr Unsecured	- -
US900123CP36	5,13	17.02.2028	83,50	84,13	8,83	8,68	200.000,00	-1,26 -2,19	586	Sr Unsecured	B2 B+
US900123CQ19	6,13	24.10.2028	86,84	87,51	8,84	8,69	200.000,00	-1,39 -2,41	587	Sr Unsecured	B2 B+
US900123CT57	7,63	26.04.2029	92,92	93,71	9,01	8,85	1.000,00	-1,25 -2,44	603	Sr Unsecured	B2 B+
US900123AL40	11,88	15.01.2030	115,86	116,98	8,97	8,78	200.000,00	-1,17 -2,10	598	Sr Unsecured	B2 B+
US900123CY43	5,25	13.03.2030	79,42	80,28	8,96	8,78	200.000,00	-1,57 -2,83	596	Sr Unsecured	B2 B+
US900123DA57	5,95	15.01.2031	81,09	81,84	9,15	9,01	200.000,00	-1,51 -3,12	617	Sr Unsecured	B2 B+
US900123DC14	5,88	26.06.2031	79,93	80,74	9,17	9,01	2.000,00	-1,62 -3,41	617	Sr Unsecured	B2 B+
US900123AT75	8,00	14.02.2034	95,20	95,98	8,66	8,55	2.000,00	-1,29 -2,12	567	Sr Unsecured	B2 B+
US900123DD96	6,50	20.09.2033	81,72	82,47	9,12	8,99	200.000,00	-1,45 -3,30	612	Sr Unsecured	- B+
US900123AY60	6,88	17.03.2036	82,97	83,92	9,05	8,92	2.000,00	-1,47 -3,03	605	Sr Unsecured	B2 B+
US900123BB58	7,25	5.03.2038	85,90	86,85	8,93	8,80	100.000,00	-1,65 -2,85	593	Sr Unsecured	B2 B+
US900123BG46	6,75	30.05.2040	80,10	81,24	9,00	8,85	200.000,00	-1,26 -3,20	600	Sr Unsecured	B2 B+
US900123BJ84	6,00	14.01.2041	72,35	73,42	9,10	8,95	200.000,00	-1,62 -3,96	611	Sr Unsecured	B2 B+
US900123CB40	4,88	16.04.2043	64,77	65,52	8,51	8,40	200.000,00	-1,98 -3,96	556	Sr Unsecured	B2 B+
US900123CG37	6,63	17.02.2045	76,16	77,05	9,13	9,01	200.000,00	-1,89 -3,91	619	Sr Unsecured	B2 B+
US900123CM05	5,75	11.05.2047	68,68	69,42	8,89	8,79	200.000,00	-1,52 -3,33	599	Sr Unsecured	B2 B+

EUR Cinsinden Hazine Eurobondları

ISIN	Kupon %	Vade	Alış Fiyatı	Satış Fiyatı	Alış Getiri	Satış Getiri	Min. İşlem Büyüklüğü	Fiyat Performans 1D (Δ %) / 5D (Δ %)	Z - Spread (bps)	Tahvil Tipi	Kredi Notu (Moody's & Fitch)
XS1057340009	4,13	11.04.2023	101,04	101,99	2,95	1,92	100.000,00	-0,12 -0,30	220	Sr Unsecured	B2 B+
XS1843443356	4,63	31.03.2025	98,33	99,00	5,26	5,00	100.000,00	-0,67 -0,90	380	Sr Unsecured	B2 B+
XS1629918415	3,25	14.06.2025	94,30	95,07	5,29	5,01	100.000,00	-0,81 -1,13	377	Sr Unsecured	B2 B+
XS1909184753	5,20	16.02.2026	97,22	98,06	6,04	5,78	100.000,00	-0,99 -1,31	445	Sr Unsecured	B2 B+
XS2361850527	4,38	8.07.2027	90,82	91,78	6,52	6,28	100.000,00	-1,17 -1,63	479	Sr Unsecured	B2 B+

USD Cinsinden Hazine Sukukları

ISIN	Kupon %	Vade	Alış Fiyatı	Satış Fiyatı	Alış Getiri	Satış Getiri	Min. İşlem Büyüklüğü	Fiyat Performans 1D (Δ %) / 5D (Δ %)	Z - Spread (bps)	Tahvil Tipi	Kredi Notu (Moody's & Fitch)
XS1586385178	5,00	6.04.2023	N/A	N/A	N/A	N/A	200.000,00	N/A N/A	N/A	Sr Unsecured	B2 B+
XS1141043296	4,49	25.11.2024	95,69	96,51	6,35	5,99	200.000,00	-0,18 -0,45	333	Sr Unsecured	B2 B+
XS2351109116	5,13	22.06.2026	93,10	93,85	7,08	6,86	200.000,00	-0,47 -0,82	409	Sr Unsecured	B2 B+
XS2441287773	7,25	24.02.2027	98,73	99,49	7,57	7,37	200.000,00	-0,72 -1,22	459	Sr Unsecured	B2 B+

(Türkiye İhracat Kredi Bankası A.Ş. / Türk Eximbank)

Şirket Adı	ISIN	Kupon %	Vade	Alış Fiyatı	Satış Fiyatı	Alış Getiri	Satış Getiri	Min. İşlem Büyüklüğü	Fiyat Performans 1D (Δ%) / 5D (Δ%)	Z - Spread (bps)	Tahvil Tipi	Kredi Notu (Moody's & Fitch)
Vakıfbank	XS1622626379	5,63	30.05.2022	100,13	100,27	3,27	0,69	200.000,00	-0,03 -0,09	120	Sr Unsecured	B2 B+
Garanti Bankası	USM8931TAF68	5,25	13.09.2022	100,25	100,48	4,47	3,81	200.000,00	0,03 -0,08	276	Sr Unsecured	B2 B+
Akbank	USM0375YAK49	5,00	24.10.2022	100,16	100,39	4,63	4,12	200.000,00	0,02 -0,11	279	Sr Unsecured	B2 B+
İş Bankası	XS0847042024	6,00	24.10.2022	99,79	100,38	6,46	5,14	150.000,00	-0,05 -0,21	422	Subordinated	Caa2 B-
Vakıfbank	XS0849728190	6,00	1.11.2022	99,69	99,87	6,66	6,27	200.000,00	-0,38 -0,33	484	Subordinated	Caa3 B-
Yapı Kredi	XS0861979440	5,50	6.12.2022	99,87	100,16	5,72	5,20	200.000,00	-0,05 -0,13	369	Subordinated	Caa1 B-
TSKB	XS1750996206	5,50	16.01.2023	100,03	100,39	5,44	4,90	200.000,00	-0,01 -0,61	324	Sr Unsecured	B3 B+
Fibabanka	XS1711581337	6,00	25.01.2023	99,55	99,91	6,64	6,12	200.000,00	0,72 0,66	441	Sr Unsecured	- B+
Vakıfbank	XS1760780731	5,75	30.01.2023	100,25	100,42	5,38	5,14	200.000,00	-0,04 -0,15	328	Sr Unsecured	B2 B+
Garanti Bankası	XS1576037284	5,88	16.03.2023	100,77	100,98	4,92	4,68	200.000,00	0,00 -0,13	269	Sr Unsecured	B2 B+
Yapı Kredi	XS1788516679	6,10	16.03.2023	100,49	100,81	5,49	5,10	200.000,00	0,01 -0,41	318	Sr Unsecured	B2 B+
Ziraat Bankası	XS1691349010	5,13	29.09.2023	97,56	98,44	7,00	6,31	200.000,00	-0,03 0,00	407	Sr Unsecured	B2 B+
İş Bankası	XS1003016018	7,85	10.12.2023	101,49	101,84	6,84	6,60	200.000,00	-0,09 -0,03	406	Subordinated	Caa3 B-
Vakıfbank	XS1970705528	8,13	28.03.2024	100,91	101,30	7,59	7,37	200.000,00	-0,14 -0,37	473	Sr Unsecured	B2 B+
İş Bankası	XS1578203462	6,13	25.04.2024	98,40	98,86	7,01	6,75	200.000,00	-0,17 -0,22	411	Sr Unsecured	B3 B+
Yapı Kredi	XS1634372954	5,85	21.06.2024	97,52	97,95	7,13	6,90	200.000,00	-0,16 -0,35	422	Sr Unsecured	B2 B+
QNB Finansbank	XS1959391019	6,88	7.09.2024	102,58	103,27	5,67	5,36	200.000,00	0,09 0,14	270	Sr Unsecured	B2 B+
TSKB	XS2100270508	6,00	23.01.2025	95,38	95,75	7,93	7,77	200.000,00	-0,14 -0,46	500	Sr Unsecured	B3 B+
Vakıfbank	XS2112797290	5,25	5.02.2025	92,65	92,96	8,30	8,17	200.000,00	-0,32 -0,62	538	Sr Unsecured	B2 B+
Akbank	XS1210422074	5,13	31.03.2025	92,84	93,29	7,95	7,76	200.000,00	-0,61 -1,06	499	Sr Unsecured	B2 B+
Vakıfbank	XS226963003	6,50	8.01.2026	93,21	93,40	8,70	8,64	200.000,00	-0,65 -0,97	579	Sr Unsecured	B2 B+
TSKB	US90015YAB56	5,88	14.01.2026	91,74	91,93	8,54	8,47	200.000,00	-0,22 -0,40	562	Sr Unsecured	B3 B+
Ziraat Bankası	XS2274089288	5,38	2.03.2026	91,31	92,44	8,06	7,70	200.000,00	0,07 0,00	500	Sr Unsecured	B2 B+
Vakıfbank	US90015WAL72	5,50	1.10.2026	88,97	89,20	8,56	8,50	200.000,00	-0,52 -0,71	565	Sr Unsecured	- -
Garanti Bankası	XS1617531063	6,13	24.05.2027	94,81	96,11	8,66	8,33	200.000,00	-0,09 -0,41	536	Subordinated	Caa2 B
Odeabank	XS1655085485	7,63	1.08.2027	77,03	77,83	15,28	15,02	200.000,00	1,26 0,70	16040	Subordinated	Caa3 CCC+
Vakıfbank	XS1551747733	8,00	1.11.2027	99,15	99,49	9,09	9,01	200.000,00	-0,12 -0,14	786	Subordinated	Ca B-
Credit Europe	XS1706923148	7,25	9.11.2027	97,62	98,33	8,77	8,60	200.000,00	-0,01 -0,03	990	Subordinated	B2 B-
Fibabanka	XS1386178237	7,75	24.11.2027	98,66	98,87	8,60	8,55	200.000,00	0,02 0,10	1329	Subordinated	- B-
Akbank	XS1772360803	6,80	27.04.2028	96,44	97,34	7,87	7,67	200.000,00	-0,11 -0,33	801	Subordinated	Caa2 B-
İş Bankası	XS1623796072	7,00	29.06.2028	97,40	98,47	8,54	8,31	200.000,00	-0,24 -0,28	653	Subordinated	Caa3 B-
İş Bankası	XS2106022754	7,75	22.01.2030	98,72	98,98	8,80	8,75	200.000,00	-0,05 -0,22	538	Subordinated	Caa3 B-
Yapı Kredi	XS2286436451	7,88	22.01.2031	97,15	97,68	9,59	9,51	200.000,00	-0,04 -0,48	583	Subordinated	Caa2 B-
Akbank	XS2355183091	6,80	22.06.2031	92,01	92,30	9,13	9,08	200.000,00	-0,24 -0,74	625	Subordinated	- B-
Yapı Kredi Perp	XS1867595750	13,88	29.06.2028	106,75	108,15	13,39	13,22	200.000,00	-0,08 -0,28	630	Jr Subordinated	Caa3u -

Şirket Adı	ISIN	Kupon %	Vade	Alış Fiyatı	Satış Fiyatı	Alış Getiri	Satış Getiri	Min. İşlem Büyüklüğü	Fiyat Performans 1D (Δ %) / 5D (Δ %)	Z - Spread (bps)	Tahvil Tipi	Kredi Notu (Moody's & Fitch)
Anadolu Efes	XS0848940523	3,38	1.11.2022	99,21	99,42	5,08	4,62	200.000,00	-0,07 -0,15	322	Sr Unsecured	B2u -
Petkim	XS1747548532	5,88	26.01.2023	99,46	99,88	6,65	6,03	200.000,00	-0,11 -0,35	437	Sr Unsecured	B2 B
Koç Holding	XS1379145656	5,25	15.03.2023	99,59	99,76	5,75	5,53	200.000,00	-0,27 -0,33	352	Sr Unsecured	B2 -
Arçelik	XS0910932788	5,00	3.04.2023	99,44	99,67	5,65	5,38	200.000,00	-0,29 -0,52	333	Sr Unsecured	- BB+
Rönesans Gayrimenkul	XS1807502668	7,25	26.04.2023	96,86	98,76	10,77	8,62	200.000,00	0,02 -0,13	745	Sr Unsecured	B3 B
Türk Telekom	XS1028951264	4,88	19.06.2024	94,78	94,96	7,60	7,50	200.000,00	-0,35 -0,72	475	Sr Unsecured	- BB-
Coca Cola İçecek	XS1577950402	4,22	19.09.2024	97,59	97,97	5,31	5,14	200.000,00	-0,38 -0,60	240	Sr Unsecured	B2 BBB-
Tüpraş	XS1686704948	4,50	18.10.2024	94,53	94,78	6,98	6,86	200.000,00	-0,43 -0,89	408	Sr Unsecured	B2 BB+
Türk Telekom	XS1955059420	6,88	28.02.2025	96,93	97,20	8,12	8,01	200.000,00	-0,57 -0,87	521	Sr Unsecured	- BB-
Koç Holding	XS1961766596	6,50	11.03.2025	99,30	99,67	6,77	6,62	200.000,00	-0,30 -0,73	385	Sr Unsecured	B2 -
Turkcell	XS1298711729	5,75	15.10.2025	93,92	94,30	7,80	7,67	200.000,00	-0,83 -1,33	486	Sr Unsecured	B2u BB-
Ülker Bisküvi	XS2241387500	6,95	30.11.2025	84,82	85,54	12,47	12,18	200.000,00	-0,09 -0,93	945	Sr Unsecured	- BB-
İstanbul Büyükşehir Belediyesi	US46522TAA60	6,38	9.12.2025	89,67	90,27	9,87	9,65	200.000,00	-0,35 -0,94	688	Sr Unsecured	B2 BB-
Pegasus	XS2337336445	9,25	30.04.2026	98,53	98,79	9,70	9,62	200.000,00	-0,53 0,07	679	Sr Unsecured	- BB-
Şişecam	XS1961010987	6,95	14.03.2026	96,46	96,67	8,03	7,97	200.000,00	-0,70 -1,23	513	Sr Unsecured	B2 BB-
Arçelik	XS2346972263	3,00	27.05.2026	91,78	92,78	5,31	5,02	100.000,00	-0,70 -1,19	365	Sr Unsecured	- B-
Zorlu Yenilenebilir Enerji	XS2346915890	9,00	1.06.2026	83,46	84,07	14,53	14,31	200.000,00	-0,64 -0,98	1254	Secured	- BB+
Sasa Polyester*	XS2357838601	3,25	30.06.2026	129,69	131,61	-3,40	-3,77	200.000,00	-0,57 7,54	8	Sr Unsecured	- -
Hyundai Assan Otomotiv	XS2362559481	1,63	30.07.2026	89,64	89,88	4,37	4,30	200.000,00	-0,45 -0,76	144	Sr Unsecured	Baa1 -
Aydem Yenilenebilir Enerji	XS2368781477	7,75	2.02.2027	80,52	80,92	13,44	13,31	200.000,00	-1,21 -1,75	1154	Secured	- B+
İstanbul Büyükşehir Belediyesi	XS2468421248	10,75	12.04.2027	N/A	N/A	10,79	10,79	200.000,00	-0,63 N/A	791	Sr Unsecured	- -
Anadolu Efes	XS2355105292	3,38	29.06.2028	78,96	81,98	7,75	7,04	200.000,00	-1,66 -2,44	449	Sr Unsecured	- BBB-
Türk Hava Yolları	US10010YAA01	4,20	15.09.2028	84,43	85,53	8,15	7,84	2.000,00	-0,78 -0,47	964	1st Lien Secured	B2 BB
Turkcell	XS1803215869	5,80	11.04.2028	88,64	89,13	8,26	8,15	200.000,00	-1,24 -1,64	531	Sr Unsecured	- BB-
Coca Cola İçecek	XS2434515313	4,50	20.01.2029	91,90	92,47	5,98	5,88	200.000,00	-0,15 -0,60	302	Sr Unsecured	- BBB-
Kuveyt Türk	XS2384355520	6,13	16.12.2031	100,03	100,36	7,11	7,06	200.000,00	0,17 0,44	319	Subordinated	- B
LimakPort İskendurun	XS2339789732	9,50	10.07.2036	91,12	92,55	10,73	10,52	200.000,00	-0,62 -1,22	811	Secured	B3 BB-

(EUR)

*Paya Dönüştürülebilir Tahvil

Ülke	ISIN	Kupon %	Vade	Alış Fiyatı	Satış Fiyatı	Alış Getiri	Satış Getiri	Min. İşlem Büyüklüğü	Fiyat Performans 1D (Δ %) / 1M (Δ %)	Z - Spread (bps)	Tahvil Tipi	Kredi Notu (Moody's & Fitch)
Ukrayna	XS1303921214	7,75	1.09.2022	41,44	43,05	94,33	89,89	100.000,00	0,65 -13,26	8956	Sr Unsecured	B B3u
Suudi Arabistan	XS2159975619	2,90	22.10.2025	95,62	96,16	3,51	3,38	200.000,00	-0,03 N/A	55	Sr Unsecured	A A1
Meksika	US91086QBG29	4,13	21.01.2026	99,50	99,97	4,26	4,16	200.000,00	-0,40 -3,89	132	Sr Unsecured	BBB- Baa1
Peru	US715638AS19	7,35	21.07.2025	98,37	98,87	4,47	4,37	100.000,00	-0,33 -3,58	152	Sr Unsecured	BBB+ A3
Endonezya	USY20721BN86	4,75	8.01.2026	99,58	100,17	3,94	3,81	200.000,00	-0,28 -3,73	98	Sr Unsecured	BBB Baa2
Panama	USP90603AN40	3,75	17.04.2026	93,47	94,64	4,28	4,02	1.000,00	-0,33 -3,28	125	Sr Unsecured	BBB- -
Rusya	RU000A0JWHA4	4,75	27.05.2026	20,00	31,50	46,15	32,63	200.000,00	24,49 32,32	3554	Sr Unsecured	BBB -
Brezilya	US105756BX78	6,00	7.04.2026	126,19	127,63	4,27	3,99	200.000,00	-0,14 -2,06	125	Sr Unsecured	BB- Ba2
Ukrayna	US903724AS16	7,75	1.09.2025	34,86	36,34	41,23	39,71	100.000,00	0,72 -13,76	3761	Sr Unsecured	B B3u
Endonezya	US455780CV60	1,85	12.03.2031	83,35	83,98	4,12	4,02	200.000,00	-0,62 -5,90	114	Sr Unsecured	BBB Baa2
Filipinler	US718286BB24	7,75	14.01.2031	82,85	83,54	4,12	4,02	100.000,00	-1,05 -7,05	114	Sr Unsecured	BBB Baa2
Suudi Arabistan	XS2159975700	3,25	22.10.2030	84,12	85,09	4,09	3,97	200.000,00	-0,65 -6,43	109	Sr Unsecured	A A1
Meksika	US91086QAG38	8,30	15.08.2031	96,79	97,34	5,17	5,09	1.000,00	-0,94 -7,17	220	Sr Unsecured	BBB- Baa1
Brezilya	US105756CC23	3,88	12.06.2030	85,25	85,73	5,82	5,74	200.000,00	-1,23 -3,56	286	Sr Unsecured	BB- Ba2
Ukrayna	XS2010030836	7,25	15.03.2033	32,88	35,63	26,04	24,31	200.000,00	2,44 -15,43	2225	Sr Unsecured	B -
Arjantin	US040114HR43	6,88	11.01.2048	38,25	39,14	17,82	17,44	1.000,00	0,01 1,63	1629	Sr Unsecured	- Ca
Şili	US168863CE60	3,86	21.06.2047	75,63	76,65	5,07	4,99	200.000,00	-2,01 -11,85	231	Sr Unsecured	A- A1
Katar	XS2155352748	4,40	16.04.2050	96,86	98,26	4,60	4,51	200.000,00	-0,77 -11,87	178	Sr Unsecured	AA- Aa3
Endonezya	US455780CR58	3,50	14.02.2050	80,26	81,28	4,79	4,72	200.000,00	-2,35 -11,82	198	Sr Unsecured	BBB Baa2
Peru	US715638BM30	5,63	18.11.2050	76,04	76,92	5,15	5,08	1.000,00	-1,36 -14,63	236	Sr Unsecured	BBB+ A3
Suudi Arabistan	XS1936302949	5,25	16.01.2050	82,97	84,13	4,79	4,71	200.000,00	-1,64 -11,70	205	Sr Unsecured	A A1
Meksika	US91087BAD29	4,60	10.02.2048	87,78	88,48	5,88	5,83	200.000,00	-1,71 -10,20	308	Sr Unsecured	BBB- Baa1
Brezilya	US105756BY51	5,63	21.02.2047	73,91	74,40	6,87	6,82	200.000,00	-1,80 -9,94	404	Sr Unsecured	BB- Ba2

Ülke	ISIN	Kupon %	Vade	Alış Fiyatı	Satış Fiyatı	Alış Getiri	Satış Getiri	Min. İşlem Büyüklüğü	Z - Spread (bps)	Fiyat Performans 1D (Δ %) / 5D (Δ %)	Tahvil Tipi	Kredi Notu (Moody's & Fitch)
ABD	US91282CUB45	0,13	31.03.2023	98,3	98,4	2,06	2,00	100,00	-14,2	0,02 -8,90	Sr Unsecured	AAAu Aaa
Almanya	DE0001104834	0,00	10.03.2023	99,4	99,4	0,32	0,31	0,01	-69,0	-0,06 -59,51	Sr Unsecured	AAAu -
İngiltere	GB00BL68HG94	0,13	31.01.2023	99,0	99,1	1,51	1,47	0,01	-67,7	0,09 -61,13	Sr Unsecured	AA-u -
Fransa	FR0013479102	0,00	25.02.2023	99,4	99,5	0,33	0,29	1,00	-66,5	-0,07 -56,33	Sr Unsecured	AAu -
İtalya	IT0005384497	0,60	15.01.2023	98,2	98,2	1,06	1,05	1.000,00	11,8	-0,11 -18,61	Sr Unsecured	- -
Japonya	JP1024231M43	0,01	1.04.2023	100,1	100,1	-0,08	-0,09	50.000,00	-6,7	117840,00 -8,19	Sr Unsecured	- -
ABD	US91282CBT71	0,75	31.03.2026	91,5	91,6	3,08	3,05	100,00	17,2	-0,19 19,21	Sr Unsecured	AAAu Aaa
Almanya	DE0001141836	0,00	10.04.2026	95,9	95,9	0,85	0,85	0,01	-78,1	-0,41 -69,03	Sr Unsecured	AAAu -
İngiltere	GB00BL68HJ26	0,13	30.01.2026	98,0	98,0	1,66	1,64	0,01	-45,3	0,07 -41,72	Sr Unsecured	AA-u -
Fransa	FR0013415627	0,00	25.03.2025	94,9	95,0	1,09	1,08	1,00	-53,4	-0,39 -47,96	Sr Unsecured	AAu -
İtalya	IT0005419848	0,00	1.02.2026	94,3	94,4	2,34	2,33	1.000,00	71,6	-0,49 45,48	Sr Unsecured	- -
Japonya	JP1051471M45	0,01	20.03.2026	100,1	100,1	-0,01	-0,02	50.000,00	-14,2	-0,01 -14,72	Sr Unsecured	- -
ABD	US91282CBL46	1,13	15.02.2031	84,8	84,9	3,12	3,11	100,00	18,9	-0,69 21,79	Sr Unsecured	- Aaa
Almanya	DE0001102531	0,00	15.02.2031	89,6	89,6	1,13	1,13	0,01	-81,3	-0,83 -71,10	Sr Unsecured	AAAu -
İngiltere	GB00B24FF097	4,75	7.12.2030	120,5	120,5	2,00	1,99	0,01	-1,2	-0,27 -2,67	Sr Unsecured	AA-u Aa3u
Fransa	FR0013516549	0,00	25.11.2030	84,8	84,8	1,66	1,65	1,00	-29,9	-0,82 -27,29	Sr Unsecured	AAu -
İtalya	IT0005422891	0,60	1.04.2031	81,4	81,5	3,14	3,13	1.000,00	117,7	-0,89 97,59	Sr Unsecured	- -
Japonya	JP1103621M43	0,10	20.03.2031	98,7	98,8	0,25	0,23	50.000,00	-10,0	44000,00 -11,28	Sr Unsecured	- -
ABD	US912810SU34	1,88	15.02.2051	74,1	74,3	3,27	3,26	100,00	55,1	-2,22 51,12	Sr Unsecured	- Aaa
Almanya	DE0001102481	0,00	15.08.2050	68,8	69,1	1,24	1,23	0,01	-31,0	-2,06 -29,06	Sr Unsecured	AAAu Aaa
İngiltere	GB00BMBL1F74	0,63	22.10.2050	80,1	80,2	2,17	2,17	0,01	38,3	-1,14 33,24	Sr Unsecured	AA-u -
Fransa	FR0013480613	0,75	25.05.2052	71,2	71,6	2,04	2,02	1,00	44,6	-1,27 42,88	Sr Unsecured	AAu Aa2u
İtalya	IT0005398406	1,70	1.09.2050	76,6	76,8	3,42	3,41	1.000,00	176,0	-1,22 168,41	Sr Unsecured	- -
Japonya	JP1300701M48	0,70	20.03.2051	92,6	93,0	1,03	1,01	50.000,00	15,0	-0,45 17,25	Sr Unsecured	- -

*Yerel Para Birimleri Kullanılmaktadır.

- *ISIN: International Securities Identification Number kelimesinin kısaltması olan menkul kıymetleri tanımlayan koddur.*
- *Kupon Oranı: Tahvilin yıllık nominal başına verdiği faiz oranıdır.*
- *Vade: Tahvilin itfa tarihidir.*
- *Fiyat: Tahvilin piyasadandan aldığınız aktif fiyatıdır.*
- *Getiri: Vade sonunda elde edeceğiniz faiz getirisi.*
- *Z - Spread(bps): İlgili tahvilin, gösterge tahvil ile arasındaki baz puan farkıdır.*
- *Kredi Notu: Tahvilin kredi notudur.*
- *Min. İşlem Büyüklüğü: İlgili tahvil ile yapacağınız minimum nominal işlem büyüklüğüdür.*
- *Senior Unsecured: Ülkenin ya da şirketin yükümlülüklerini yerine getirememesi durumunda önceliğin tahvil sahiplerinin olacağını ifade eder.*
- *Subordinated: Ülkenin ya da şirketin yükümlülüklerini yerine getirememesi durumunda önceliğin tahvil sahiplerinin olmayacağını ifade eder.*

Yatırım Danışmanlığı ve Bireysel Portföy Yönetimi

Altan AYDIN Direktör
ALTAN.AYDIN@vakifyatirim.com.tr

Eren KURU Analist
EREN.KURU@vakifyatirim.com.tr

Umut Deniz PAK Analist
UMUTDENIZ.PAK@vakifyatirim.com.tr