

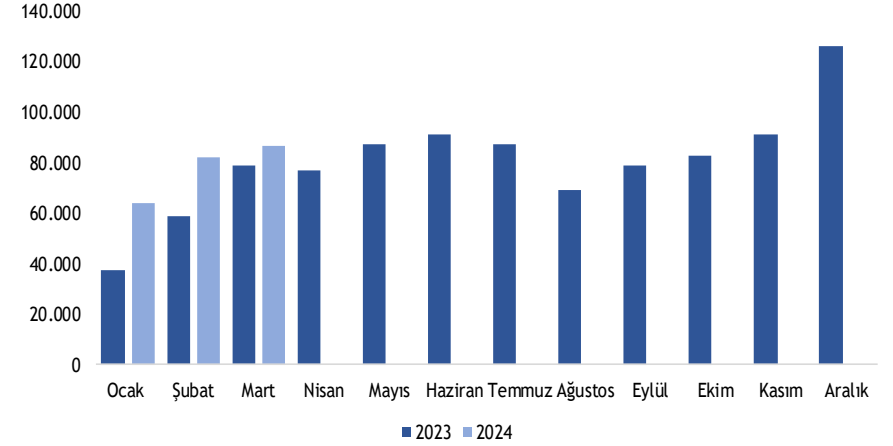
Otomotiv Sektörü - Mart 2024



Pazardaki büyüme eğilimi mart ayında da korundu

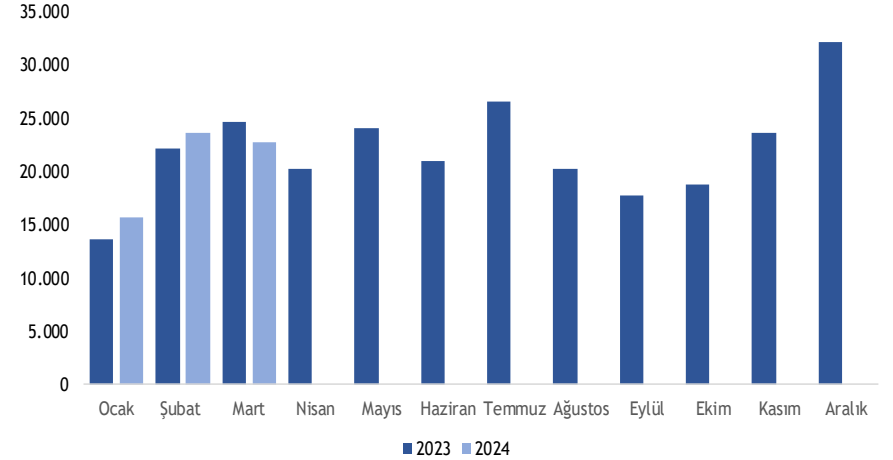
- ❑ Otomotiv Distribütörleri ve Mobilite Derneği (ODMD) tarafından açıklanan verilere göre, toplam otomotiv pazarı mart ayında yıllık %6 artışla 109,9 bin adet olarak gerçekleşti. Aynı dönemde otomobil pazarında yıllık %10 artış görülürken, hafif ticari araç pazarı yıllık %8 geriledi.
- ❑ Ocak-Mart 2024 döneminde otomotiv pazarında yıllık %25,2 artışla 295,5 bin adet araç satışı gerçekleştirildi. Otomobil pazarı, 10 yıllık mart ayı ortalama satışlara göre %54,6 artış gösterirken, hafif ticari araç pazarı aynı dönemde %38,2 artış kaydetti.
- ❑ Ocak-Mart dönemi otomobil pazarı segmentlerine göre incelendiğinde; pazarın %88,6'sını (önceki:%88,9) düşük vergi oranlarındaki A, B ve C segmentli araçların oluşturduğu görüldü. Gövde tiplerine göre ise en çok tercih edilen %51,7 (önceki: %50,7) ile SUV tipi otomobiller oldu. Motor tipine göre benzinli otomobil satışları %67 (önceki: %67) pay ile ilk sırada yer alırken, elektrikli otomobil satışlarının payı %7,1 (önceki:%6,7) oldu.
- ❑ Yılın devamında pazara ilişkin öngörüler şirketler bazında farklılaşmakla birlikte, genel eğilim, yılın 875 bin adetlik (2023: 1,23 mn adet) satış rakamıyla tamamlanması yönünde yer almaktadır.

Otomobil Pazarı (Aylık Satış Adetleri)



Kaynak: ODMD, VKY Araştırma

Hafif Ticari Araç Pazarı (Aylık Satış Adetleri)

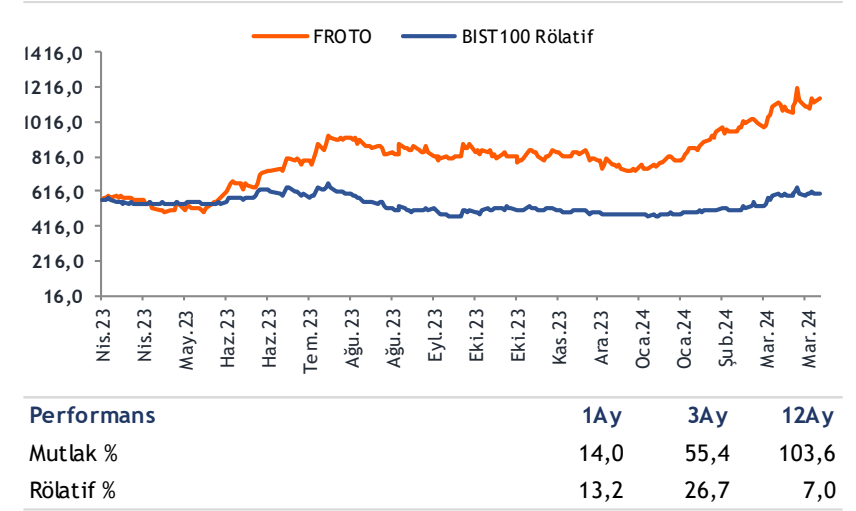


Kaynak: ODMD, VKY Araştırma

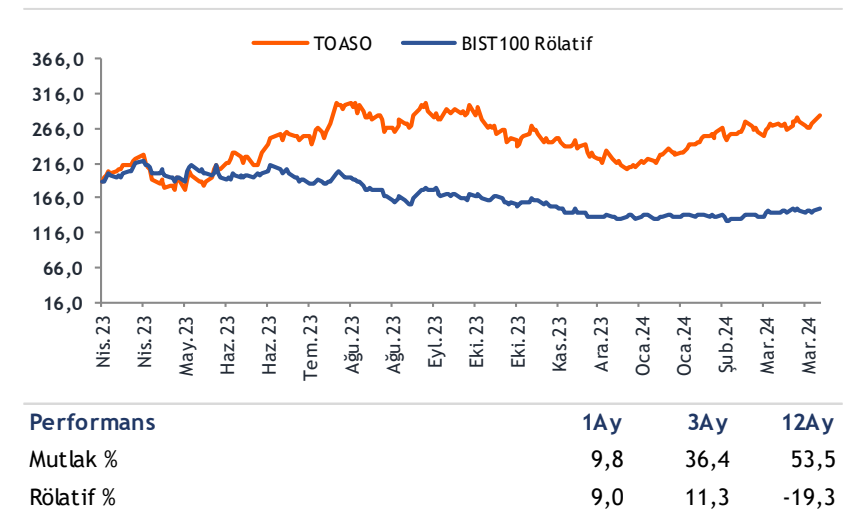
❑ **Ford Otosan:** Şirketin otomobil satışları mart ayında yıllık %13,1 artarken, hafif ticari araç satışları %40 geriledi. Martta toplam araç satışları yıllık %26 azalışla 8,3 bin adet olurken, şirket yılbaşından bu yana yıllık %5,4 azalışla 21,8 bin adet araç satışı gerçekleştirdi. Mart ayında şirketin otomobil pazarındaki payı yıllık %0,1 puan artarak %3,8 olurken, hafif ticari araç pazarındaki payı %11,6 azalarak %22,1'e geriledi. Toplam araç pazarındaki payı ise yıllık %3,2 azalarak %7,6 oldu.

❑ **Tofaş:** Mart ayında şirketin toplam araç satışları yıllık %28 azalışla 15,1 bin adet oldu. Aynı dönemde şirketin otomobil pazarındaki satışları yıllık %39 azalırken, hafif ticari araç satışları yıllık %1,5 arttı. Tofaş'ın toplam araç satışları yılbaşından bu yana yıllık %19 azalarak 41,4 bin adede geriledi. Şirketin toplam araç pazarındaki payı martta yıllık 6,4 puan azalarak %13,8 oldu. Otomobil pazarındaki payı yıllık 8,5 puan azalışla %10,6'ya gerilerken, hafif ticari araç pazarındaki payı ise yıllık 2,4 puan artışla %25,9'a ulaştı.

Ford Otosan Hisse Performansı (Hedef Fiyat: 1.585 TL, UV:AL KV:EÜG)

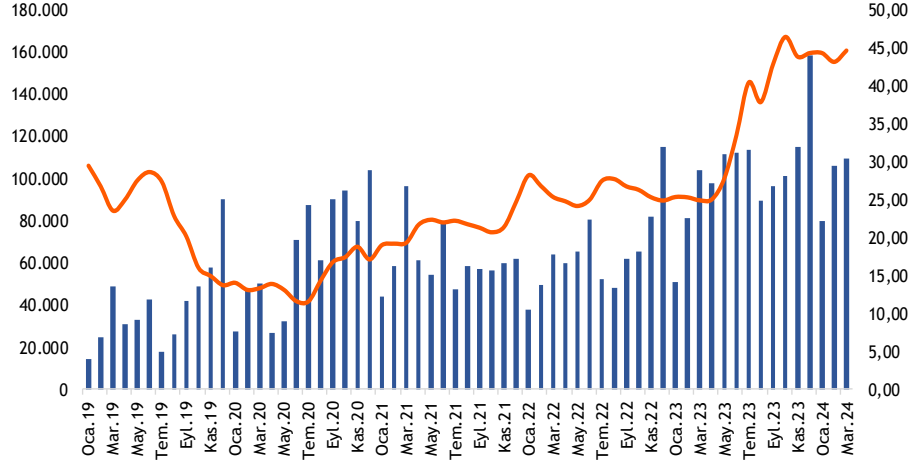


Tofaş Hisse Performansı (Hedef Fiyat: 443 TL, UV:AL KV:EÜG)



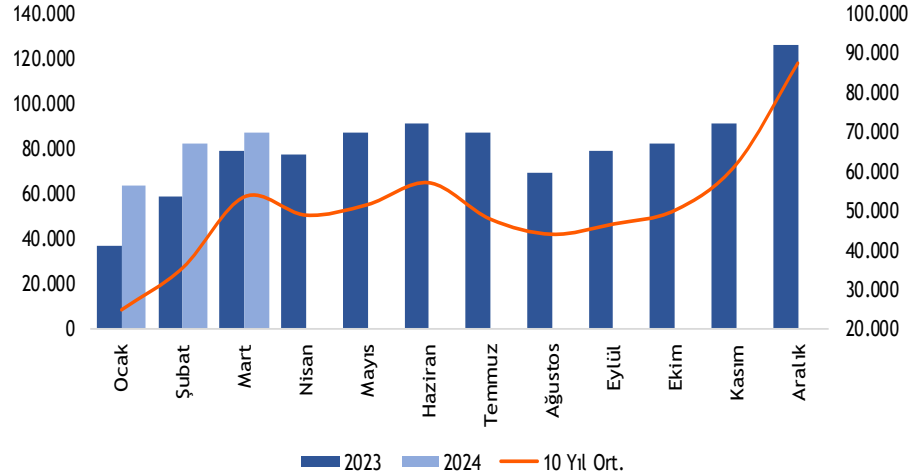
Kaynak: VKY Araştırma

Toplam Otomotiv Pazarı & Taahhüt Kredisi Ortalama Faiz Oranları



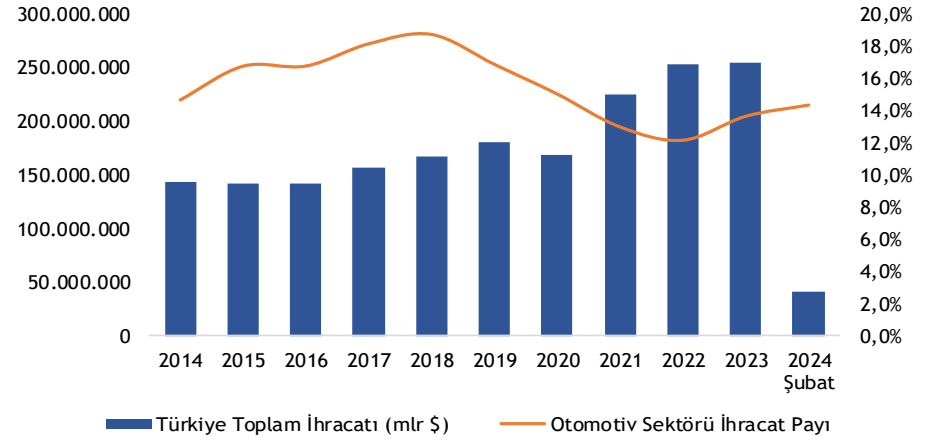
Kaynak: TCMB, VKY Araştırma

Otomobil Pazarı, 2023-2024 & 10 Yıllık Ortalama



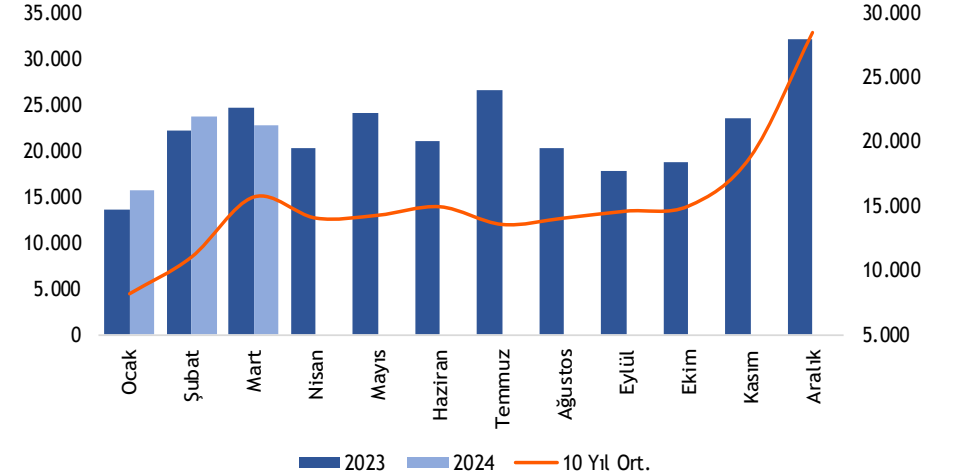
Kaynak: ODMD, VKY Araştırma

Türkiye Toplam İhracatı & Otomotiv Sektörü İhracat Payı



Kaynak: TIM, VKY Araştırma

Hafif Ticari Araç Pazarı, 2023-2024 & 10 Yıllık Ortalama



Kaynak: ODMD, Araştırma



VakıfBank Grubu İştirakidir.

www.vakifyatirim.com.tr | www.vkyanaliz.com

Vakıf Yatırım Araştırma ve Strateji

Selahattin AYDIN

Direktör

Hande İrem YILDIZ

Analist

Dilara ÇAYAN

Analist

Şule ÖZKAN

Analist

Mevlüt Can KARABAYIR

Analist

Akat Mah. Ebulula Mardin Cad. No:18 Park Maya Sitesi F-2/A Blok

Beşiktaş 34335 İSTANBUL

+90 212 352 35 77

Burada yer alan yatırım bilgi, yorum ve tavsiyeleri yatırım danışmanlığı kapsamında değildir. Yatırım danışmanlığı hizmeti; aracı kurumlar, portföy yönetim şirketleri, yatırım ve kalkınma bankaları ile müşteri arasında imzalanacak yatırım danışmanlığı sözleşmesi çerçevesinde ve yetkili kuruluşlar tarafından kişilerin risk ve getiri tercihleri dikkate alınarak kişiye özel sunulmaktadır. Burada yer alan yorum ve tavsiyeler ise genel niteliktedir. Burada yer alan yorum ve tavsiyeler, mali durumunuz ile risk ve getiri tercihlerinize uygun olmayabilir. Bu nedenle, sadece burada yer alan bilgilere dayanılarak yatırım kararı verilmesi beklentilerinize uygun sonuçlar doğurmayabilir. Gerek bu yayındaki, gerekse bu yayında kullanılan kaynaklardaki hata ve eksikliklerden ve bu yayındaki bilgilerin kullanılması sonucunda yatırımcıların ve/veya ilgili kişilerin uğrayabilecekleri doğrudan ve/veya dolaylı zararlardan, kâr yoksunluğundan, manevi zararlardan ve her ne şekilde olursa olsun üçüncü kişilerin uğrayabileceği her türlü zararlardan dolayı Vakıf Yatırım Menkul Değerler A.Ş. sorumlu tutulamaz.