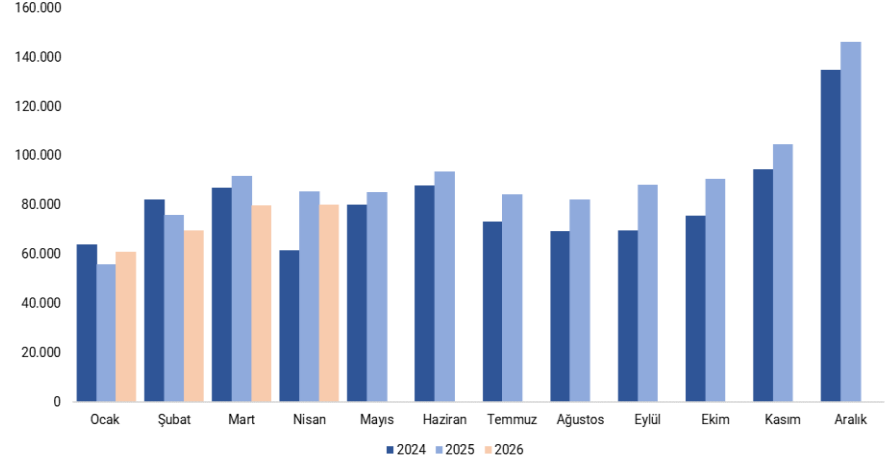


Otomotiv Sektörü - Nisan 2026

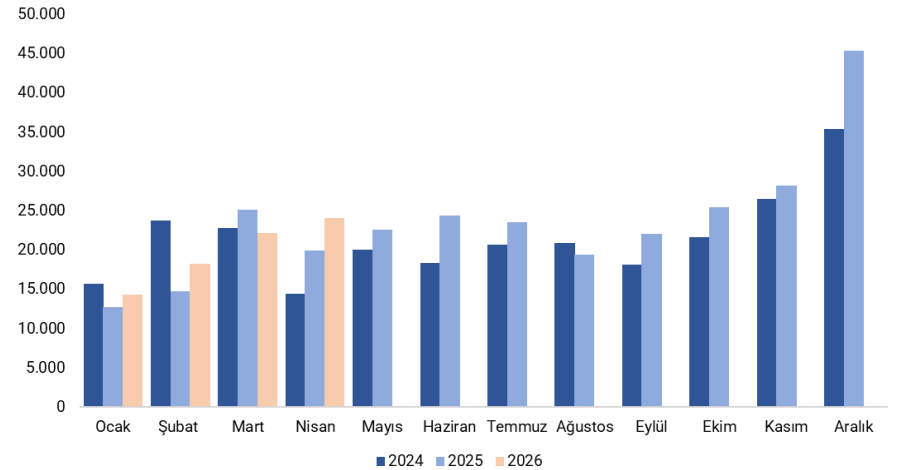
- Otomotiv Distribütörleri ve Mobilite Derneği (ODMD) verilerine göre, 2026 Nisan ayı Türkiye otomotiv pazarı, geçen yılın aynı dönemine göre %1,0 azalışla 104.298 adet seviyesinde gerçekleşti. Bu dönemde; otomobil satışları %6,1 azalışla 80.182 adede gerilerken, hafif ticari araç satışları %21 artışla 24.116 adede ulaştı.
- Nisan 2026'da otomotiv pazarı, son 10 yılın nisan ayı ortalamalarıyla karşılaştırıldığında; otomobil satışları %47,6 ve hafif ticari araç satışları ise %64,3 oranında artışla ortalamaların oldukça üzerinde bir performans gösterdi. Ocak-Nisan 2026 döneminde toplam otomotiv pazarı, geçen yılın aynı dönemine göre %3,1 azalarak 369.696 adet olarak kaydedildi.
- 2026 yılı Ocak-Nisan döneminde otomobil pazarı segment bazında incelendiğinde, düşük vergi oranına sahip A, B ve C segmentlerinin toplam pazarın %85,1'ini (Ocak-Nisan 2025: %81,5) oluşturduğu görüldü. Gövde tiplerinde SUV modeller %64 pay ile (Ocak-Nisan 2025: %60,7) en çok tercih edilen araç sınıfı olmaya devam ederken, motor tiplerine göre dağılımda ise benzinli otomobiller %42,2 pay ile (Ocak-Nisan 2025: %48,3) liderliğini korudu. Elektrikli otomobiller ise pazar payını %18,9 seviyesine (Ocak-Nisan 2025: %13,9) yükseltti.

Otomobil Pazarı (Aylık Satış Adetleri)



Kaynak: ODMD, VKY Araştırma

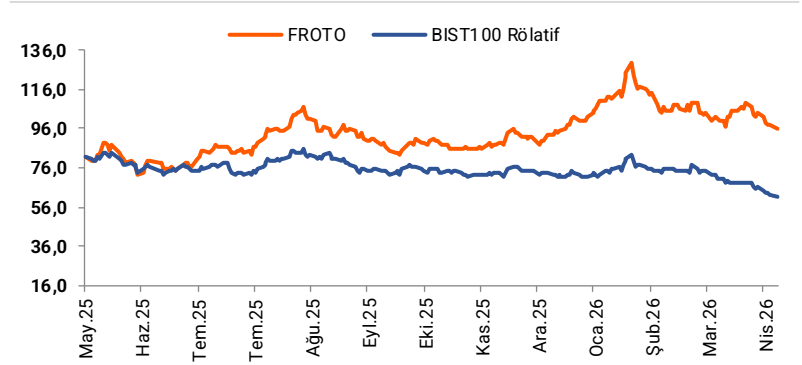
Hafif Ticari Araç Pazarı (Aylık Satış Adetleri)



Kaynak: ODMD, VKY Araştırma

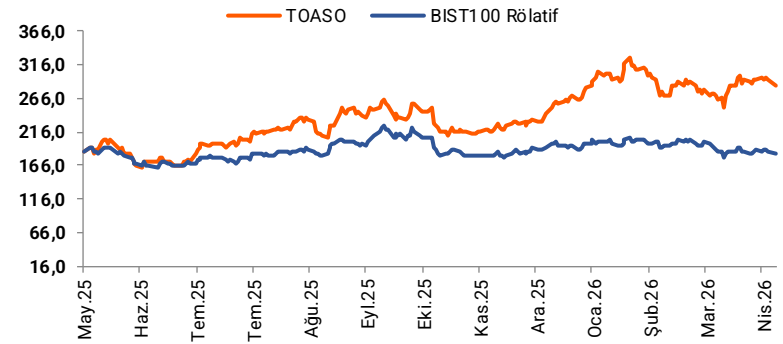
- Ford Otosan (FROTO):** Nisan 2026'da şirketin toplam araç satışları yıllık %1,7 azalarak 7.928 adet olarak gerçekleşti. Bu dönemde hafif ticari araç satışları %35,5 artışla 7.188 adede ulaşırken, otomobil satışları geçen yılın aynı ayına göre %73,2 oranında düşüşle 740 adede geriledi. Nisan 2026'da şirketin hafif ticari araç pazarındaki payı yıllık 3,2 puan artarak %29,8'e yükselirken, toplam otomotiv pazarındaki payı yıllık 0,1 puanlık gerilemeyle %7,6'ya indi. Ocak-Nisan 2026 döneminde toplam araç satışları, geçen yılın aynı dönemine göre %15,5 düşüş göstererek 25.195 adet seviyesinde gerçekleşti. Şirketin 2026 yılsonunda toplam Türkiye otomotiv pazarı beklentisinin 1.300-1.400 bin adet ve perakende satış adedi beklentisinin ise 90-100 bin adet aralığında olduğunu hatırlatalım.
- Tofaş (TOASO):** Şirketin FCA markalı otomobil satışları nisanda geçen yılın aynı ayına göre %23,5 azalışla 4.898 adede gerilerken, hafif ticari araç satışları tarafında ciddi bir ivme yakalayan şirket %42 artışla 4.600 adet araç satışı gerçekleştirdi. Ocak-Nisan 2026 döneminde ise şirketin toplam satışları, geçen yılın aynı dönemine göre %5 artarak 34.327 adede yükseldi. Stellantis (PSA) tarafında ise otomobil satışları nisanda yıllık %15,3 azalışla 10.823 adede gerilerken, hafif ticari araç satışları %30,6 artışla 7.006 adede yükseldi. PSA markalı toplam araç satışları Ocak-Nisan 2026 döneminde %2,3 azalışla 64.825 adet olarak kaydedildi. Nisan ayında FCA + PSA'nın hafif ticari araç pazarındaki payı yıllık 5 puan artışla %48,1'e yükseldi; toplam pazar içindeki payı ise yıllık 0,2 puanlık azalışla %26,2 seviyesine geriledi. Şirket, 2026 yılsonunda yurt içi hafif araç pazarı büyüklüğünü 1.300-1.400 bin adet aralığında öngörürken, Tofaş'ın yurt içi pazar satışlarının 350-370 bin adet seviyesinde gerçekleşmesi bekleniyor.

Ford Otosan Hisse Performansı (Hedef Fiyat: 162 TL, UV:AL KV:EÜG)



Performans	1Ay	3Ay	12Ay
Mutlak %	-3,6	-14,3	18,1
Rölatif %	-13,2	-17,1	-24,7

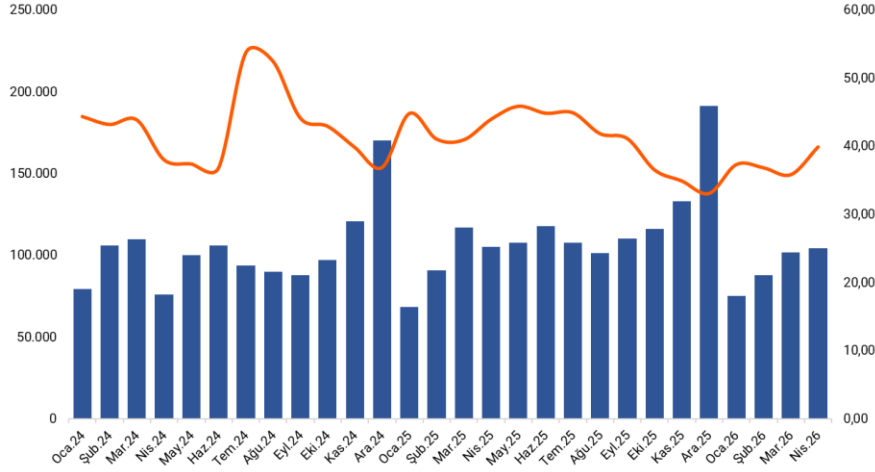
Tofaş Hisse Performansı (Hedef Fiyat: 430 TL, UV:AL KV:EÜG)



Performans	1Ay	3Ay	12Ay
Mutlak %	8,2	-5,9	54,4
Rölatif %	-2,6	-9,1	-1,5

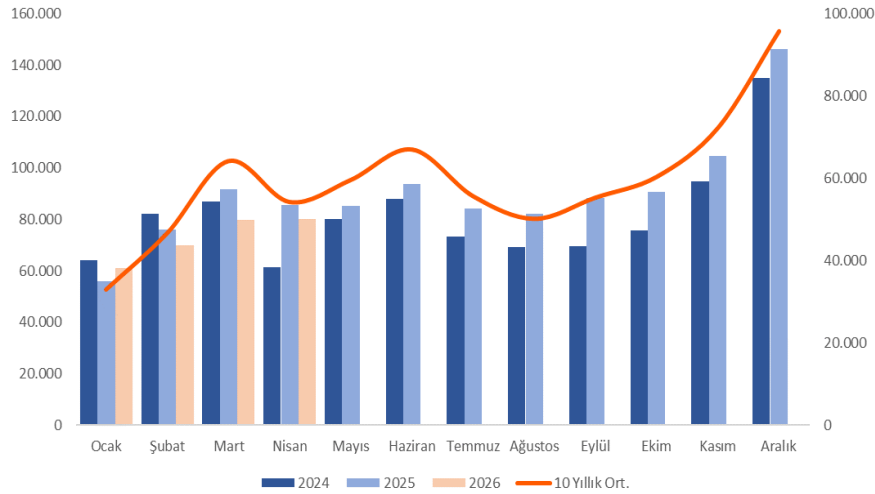
Kaynak: VKY Araştırma

Toplam Otomotiv Pazarı & Taşıt Kredisi Ortalama Faiz Oranları



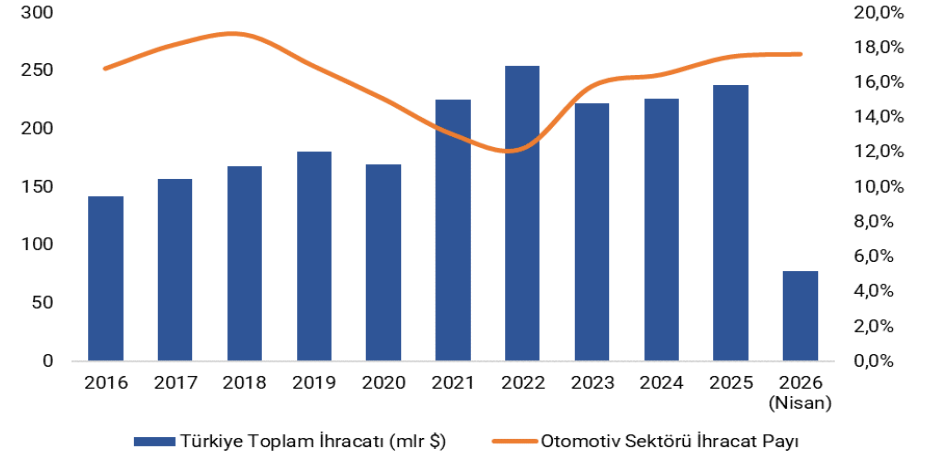
Kaynak: TCMB, ODMD, VKY Araştırma

Otomobil Pazarı, 2024-2025-2026 & 10 Yıllık Ortalama



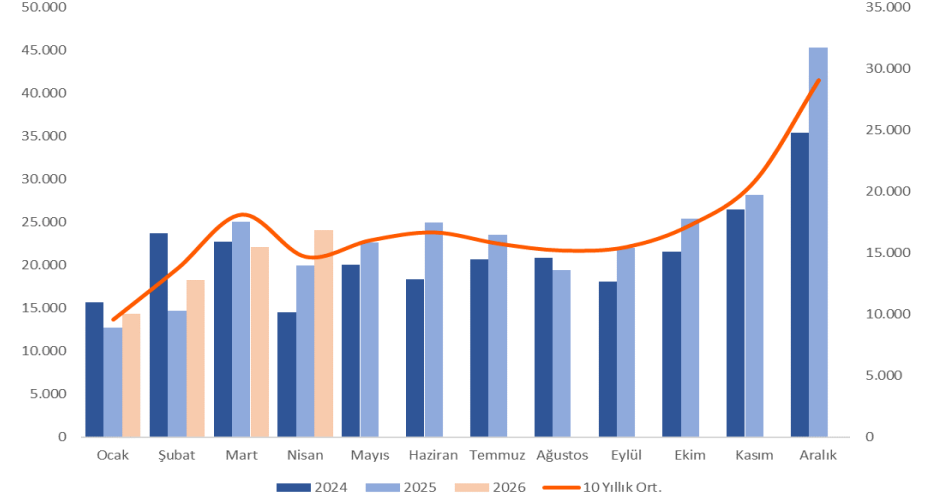
Kaynak: ODMD, VKY Araştırma

Türkiye Toplam İhracatı & Otomotiv Sektörü İhracat Payı



Kaynak: TIM, VKY Araştırma

Hafif Ticari Araç Pazarı, 2024-2025-2026 & 10 Yıllık Ortalama



Kaynak: ODMD, Araştırma



VakıfBank Grubu İştirakidir.

www.vakifyatirim.com.tr | www.vkyanaliz.com

Vakıf Yatırım Araştırma ve Strateji

Tuğba AKCA	Direktör
Hande İrem YILDIZ	Analist
Dilara ÇAYAN	Analist
Şule ÖZKAN	Analist
Mevlüt Can KARABAYIR	Analist

Akat Mah. Ebulula Mardin Cad. No:18 Park Maya Sitesi F-2/A Blok

Beşiktaş 34335 İSTANBUL

+90 212 352 35 77

Burada yer alan yatırım bilgi, yorum ve tavsiyeleri yatırım danışmanlığı kapsamında değildir. Yatırım danışmanlığı hizmeti; aracı kurumlar, portföy yönetim şirketleri, yatırım ve kalkınma bankaları ile müşteri arasında imzalanacak yatırım danışmanlığı sözleşmesi çerçevesinde ve yetkili kuruluşlar tarafından kişilerin risk ve getiri tercihleri dikkate alınarak kişiye özel sunulmaktadır. Burada yer alan yorum ve tavsiyeler ise genel niteliktedir. Burada yer alan yorum ve tavsiyeler, mali durumunuz ile risk ve getiri tercihlerinize uygun olmayabilir. Bu nedenle, sadece burada yer alan bilgilere dayanılarak yatırım kararı verilmesi beklentilerinize uygun sonuçlar doğurmayabilir. Gerek bu yayındaki, gerekse bu yayında kullanılan kaynaklardaki hata ve eksikliklerden ve bu yayındaki bilgilerin kullanılması sonucunda yatırımcıların ve/veya ilgili kişilerin uğrayabilecekleri doğrudan ve/veya dolaylı zararlardan, kâr yoksunluğundan, manevi zararlardan ve her ne şekilde olursa olsun üçüncü kişilerin uğrayabileceği her türlü zararlardan dolayı Vakıf Yatırım Menkul Değerler A.Ş. sorumlu tutulamaz.