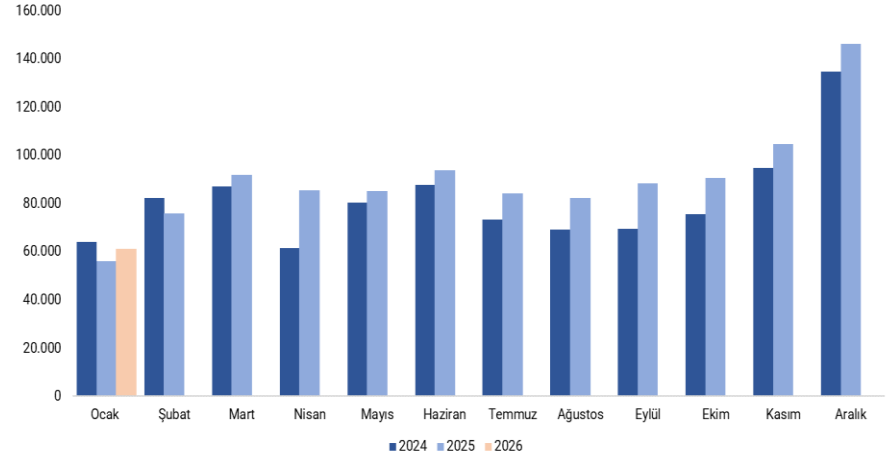


# Otomotiv Sektörü - Ocak 2026

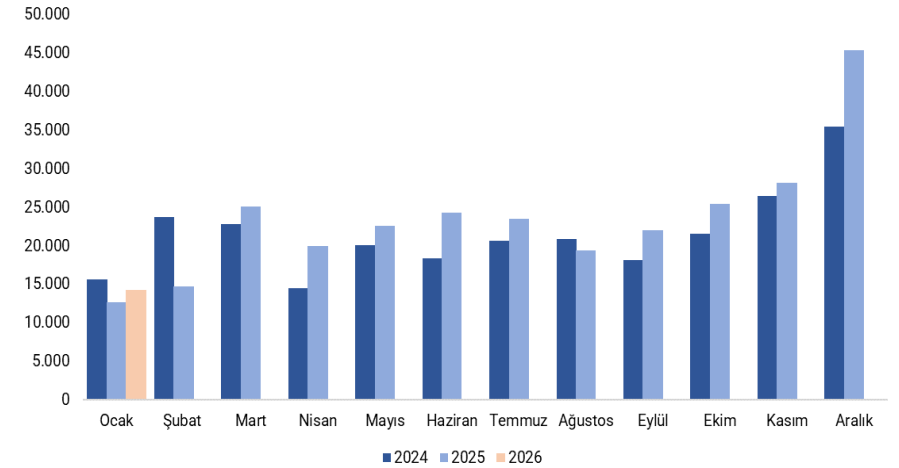
- Otomotiv Distribütörleri ve Mobilite Derneği (ODMD) verilerine göre, Türkiye otomotiv pazarı, 2026 yılına güçlü bir ivmeyle başlayarak ocak ayında geçen yılın aynı dönemine göre %9,8 artışla 75.362 adetlik satış rakamına ulaştı. Bu dönemde otomobil satışları %9,1 yükselişle 61.055 adet olurken, hafif ticari araç satışları %12,6'lık artışla 14.307 adet oldu.
- Ocak 2026 performansı, son 10 yılın ocak ayı ortalamalarıyla karşılaştırıldığında otomobil satışlarında %84,8 ve hafif ticari araç satışlarında ise %49,7 oranında artışla dikkat çekici bir ivme yakalandığı görüldü.
- 2026 yılı otomobil pazarı segment bazında incelendiğinde, düşük vergi oranlı A, B ve C segmentleri toplam pazarın %83,7'sini (Ocak 2025: %82,3) oluşturdu. Gövde tiplerinde SUV modeller %60,3 payla (Ocak 2025: %57,4) en çok tercih edilen sınıf olmaya devam etti. Motor tiplerine göre dağılımda ise benzinli otomobiller %43,7 payla (Ocak 2025: %48,5) liderliğini korudu. Bu dönemde elektrikli otomobillerin pazar payı %18,5'e yükselerek önceki yılın %11,1 seviyesine kıyasla dikkat çekici bir artış sergiledi.

## Otomobil Pazarı (Aylık Satış Adetleri)



Kaynak: ODMD, VKY Araştırma

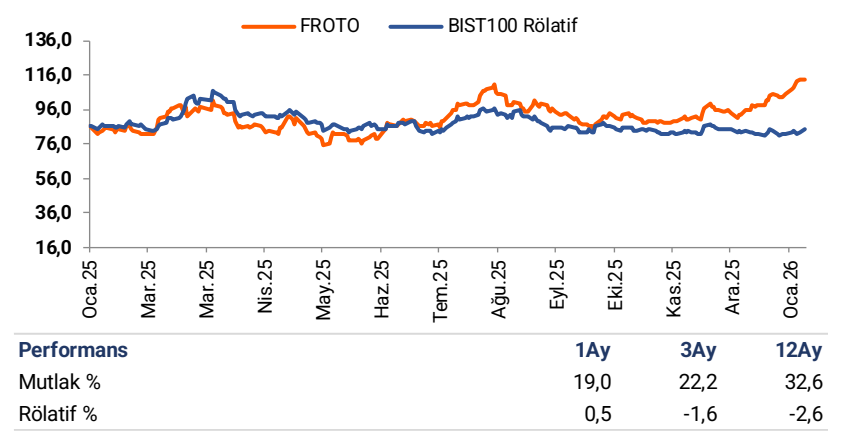
## Hafif Ticari Araç Pazarı (Aylık Satış Adetleri)



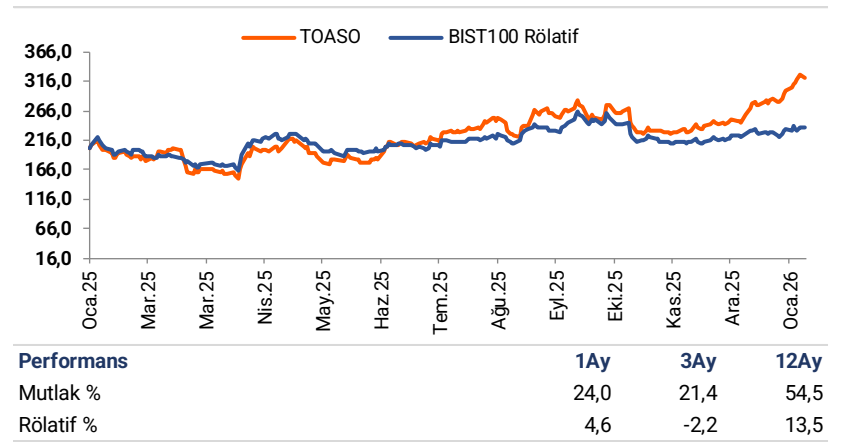
Kaynak: ODMD, VKY Araştırma

- Ford Otosan (FROTO):** 2026 yılı Ocak ayında şirketin otomobil satışları, geçen yılın aynı dönemine göre %14,2 oranında artarak 1.849 adede yükseldi. Buna karşılık, hafif ticari araç satışları %23,4'lük düşüşle 3.490 adede geriledi. Böylece şirketin toplam araç satışları yıllık bazda %13,6 azalarak 5.339 adet olarak gerçekleşti. Aynı dönemde şirketin hafif ticari araç pazarındaki payı yıllık bazda 11,5 puan gerileyerek %24,4'e düşerken, toplam otomotiv pazarındaki payı da 1,9 puanlık azalışla %7,1 seviyesinde gerçekleşti.
- Tofaş (TOASO):** Ocak 2026'da şirketin otomobil satışları, geçen yılın aynı ayına göre %26,5 oranında azalarak 3.221 adede gerilerken, hafif ticari araç satışları aynı dönemde %69,8 artış kaydederek 3.334 adede ulaştı. Böylece şirketin toplam araç satışları ocak ayında yıllık bazda %3,3 artarak 6.555 adet seviyesinde gerçekleşti. Aynı ay itibarıyla şirketin otomobil pazar payı yıllık bazda 2,6 puan düşüşle %5,3'e gerilerken, toplam otomotiv pazarındaki payı da 0,5 puanlık azalışla %8,7 seviyesinde kaydedildi. Bu dönemde Stellantis Otomotiv'in otomobil satışları yıllık bazda %6,7 gerileyerek 6.615 adede inerken, hafif ticari araç satışları %2,3 artışla 3.095 adede yükseldi. Ocak ayı itibarıyla Stellantis'in toplam otomotiv pazarındaki payı yıllık bazda 1,9 puan azalarak %12,9'a gerilerken, FCA + PSA markalarının pazar payı da yıllık 2,4 puanlık düşüşle %21,6 olarak gerçekleşti.

## Ford Otosan Hisse Performansı (Hedef Fiyat: 150 TL, UV:AL KV:EÜG)

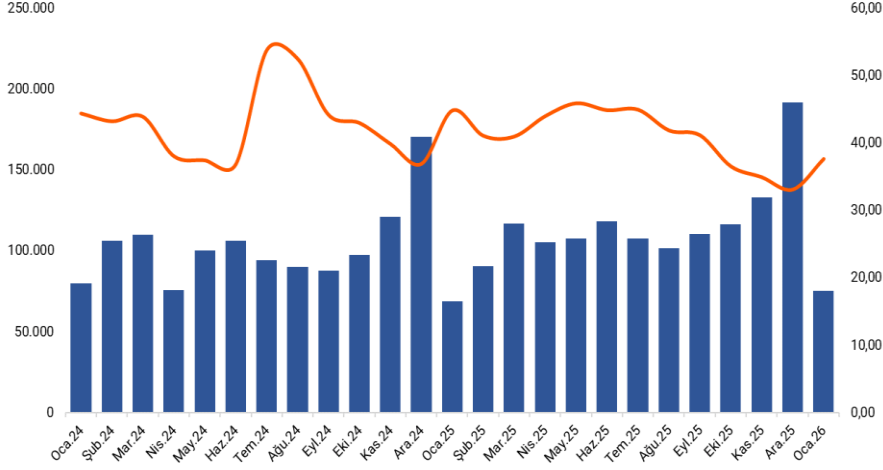


## Tofaş Hisse Performansı (Hedef Fiyat: 377 TL, UV:AL KV:EÜG)



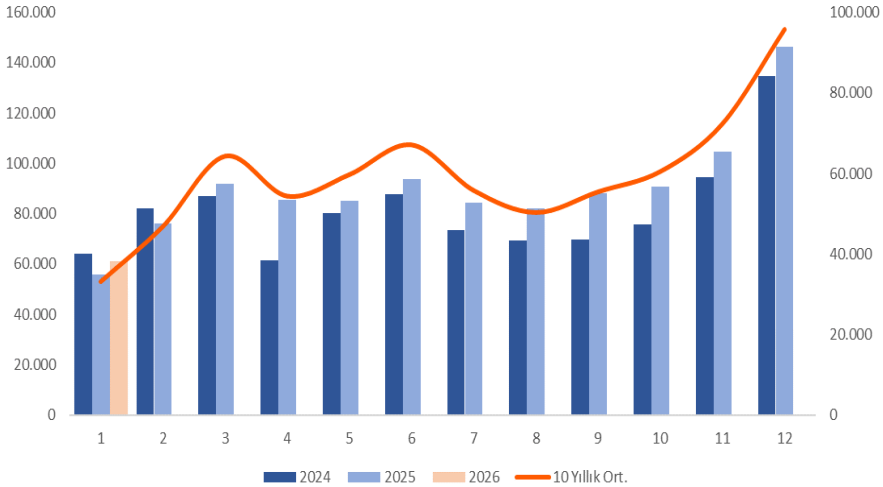
Kaynak: VKY Araştırma

## Toplam Otomotiv Pazarı & Taşıt Kredisi Ortalama Faiz Oranları



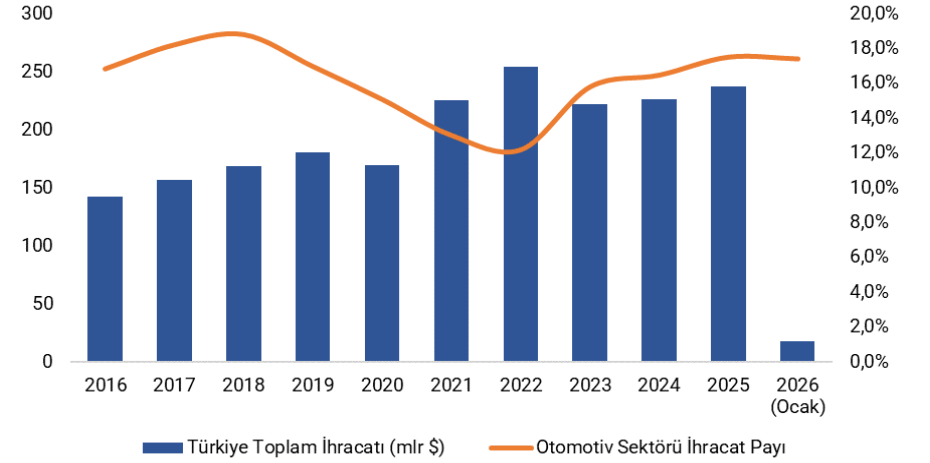
Kaynak: TCMB, ODMD, VKY Araştırma

## Otomobil Pazarı, 2024-2025-2026 & 10 Yıllık Ortalama



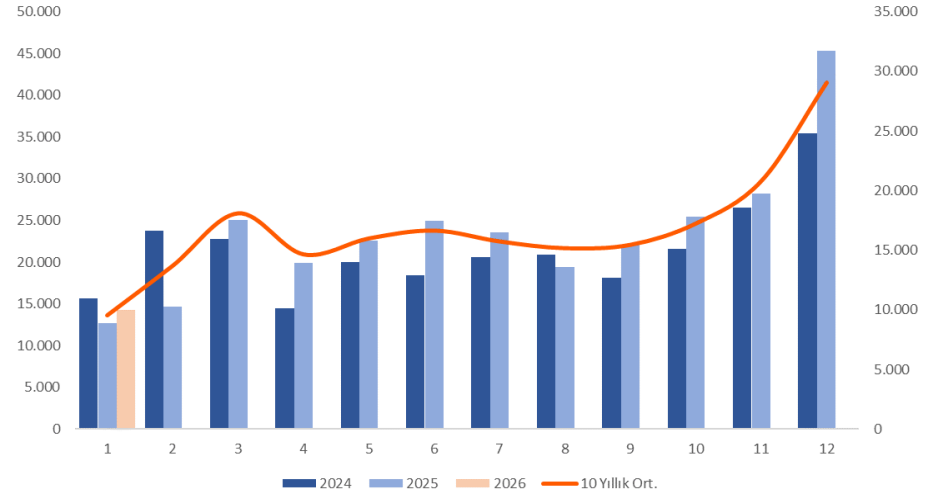
Kaynak: ODMD, VKY Araştırma

## Türkiye Toplam İhracatı & Otomotiv Sektörü İhracat Payı



Kaynak: TIM, VKY Araştırma

## Hafif Ticari Araç Pazarı, 2024-2025-2026 & 10 Yıllık Ortalama



Kaynak: ODMD, Araştırma



VakıfBank Grubu İştirakidir.

[www.vakifyatirim.com.tr](http://www.vakifyatirim.com.tr) | [www.vkyanaliz.com](http://www.vkyanaliz.com)

## Vakıf Yatırım Araştırma ve Strateji

Tuğba AKCA	Direktör
Hande İrem YILDIZ	Analist
Dilara ÇAYAN	Analist
Şule ÖZKAN	Analist
Mevlüt Can KARABAYIR	Analist

Akat Mah. Ebulula Mardin Cad. No:18 Park Maya Sitesi F-2/A Blok

Beşiktaş 34335 İSTANBUL

+90 212 352 35 77

Burada yer alan yatırım bilgi, yorum ve tavsiyeleri yatırım danışmanlığı kapsamında değildir. Yatırım danışmanlığı hizmeti; aracı kurumlar, portföy yönetim şirketleri, yatırım ve kalkınma bankaları ile müşteri arasında imzalanacak yatırım danışmanlığı sözleşmesi çerçevesinde ve yetkili kuruluşlar tarafından kişilerin risk ve getiri tercihleri dikkate alınarak kişiye özel sunulmaktadır. Burada yer alan yorum ve tavsiyeler ise genel niteliktedir. Burada yer alan yorum ve tavsiyeler, mali durumunuz ile risk ve getiri tercihlerinize uygun olmayabilir. Bu nedenle, sadece burada yer alan bilgilere dayanılarak yatırım kararı verilmesi beklentilerinize uygun sonuçlar doğurmayabilir. Gerek bu yayındaki, gerekse bu yayında kullanılan kaynaklardaki hata ve eksikliklerden ve bu yayındaki bilgilerin kullanılması sonucunda yatırımcıların ve/veya ilgili kişilerin uğrayabilecekleri doğrudan ve/veya dolaylı zararlardan, kâr yoksunluğundan, manevi zararlardan ve her ne şekilde olursa olsun üçüncü kişilerin uğrayabileceği her türlü zararlardan dolayı Vakıf Yatırım Menkul Değerler A.Ş. sorumlu tutulamaz.