

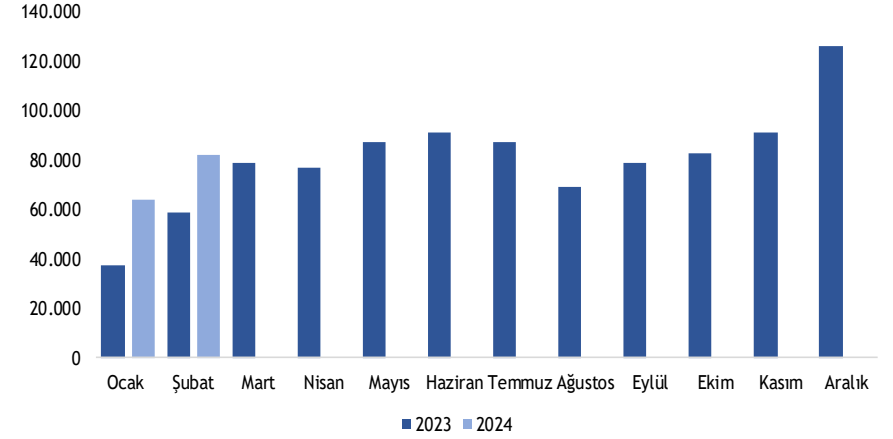
Otomotiv Sektörü - Şubat 2024



Pazardaki büyüme şubat ayında da sürdü

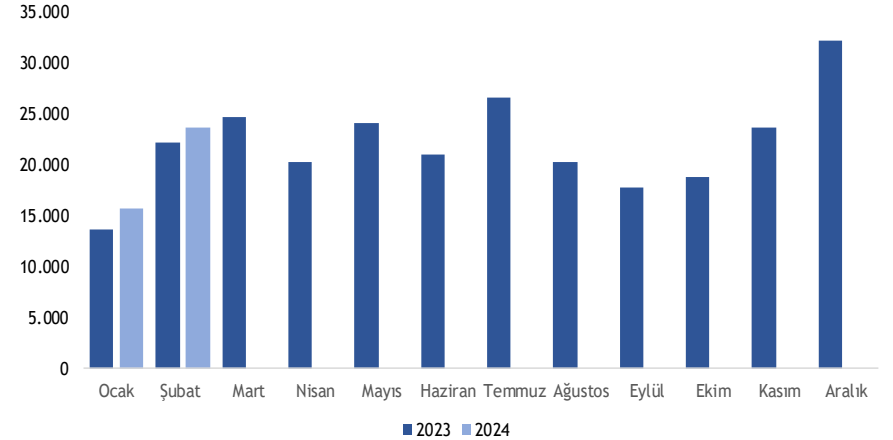
- ❑ Otomotiv Distribütörleri ve Mobilite Derneği (ODMD) tarafından açıklanan verilere göre, toplam otomotiv pazarı şubat ayında yıllık %30,6 artışla 105.990 adet olarak gerçekleşti. Şubat ayında otomobil pazarında yıllık %39,7 artış görülürken, hafif ticari araç pazarında ise yıllık %6,6 artış kaydedildi. Yılın ilk iki ayında toplam araç pazarı yıllık %40,6 artışla 185.691 adede yükselirken, aynı dönemde otomobil satışlarında yıllık %52,1 ve hafif ticari araç pazarında ise yıllık %9,8 artış görüldü.
- ❑ Otomobil pazarı, 10 yıllık şubat ayı ortalama satışlara göre %118,0 artış gösterirken, hafif ticari araç pazarı aynı dönemde %95,8 artış kaydetti.
- ❑ Ocak-şubat dönemi otomobil pazarı segmentlerine göre incelendiğinde; pazarın %88,9'unu (önceki: %89) düşük vergi oranlarındaki A,B ve C segmentli araçların oluşturulduğu görüldü. Gövde tiplerine göre ise en çok tercih edilen %50,7 (önceki: %51,1) pay ile SUV tipi otomobiller oldu. Motor tipine göre benzinli otomobil satışları %66,9 (önceki: %66,8) pay ile ilk sırada yer alırken, elektrikli otomobil satışlarının payı %6,7 (önceki:%6,7) oldu.

Otomobil Pazarı (Aylık Satış Adetleri)



Kaynak: ODMD, VKY Araştırma

Hafif Ticari Araç Pazarı (Aylık Satış Adetleri)

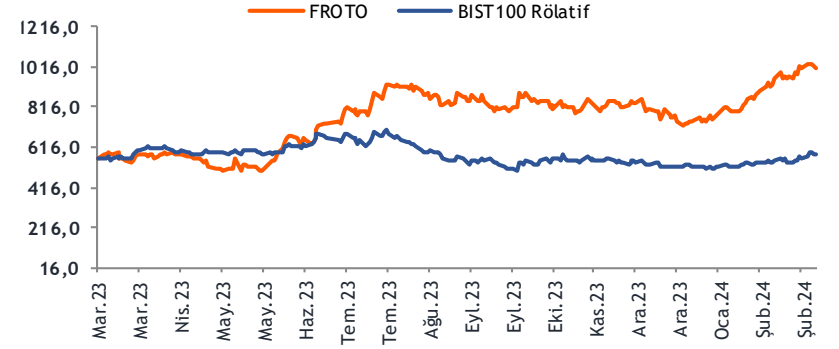


Kaynak: ODMD, VKY Araştırma

❑ **Ford Otosan:** Şubat ayında şirketin otomobil satışları yıllık %18,6 artarken, hafif ticari araç satışları %19,7 geriledi. Şirketin şubat ayında toplam araç satışları yıllık %11,9 azalışla 7.145 adede gerilerken, şirket yılbaşından bu yana yıllık %14,0 artışla 13.427 adet toplam araç satışı gerçekleştirdi. Şubat ayında şirketin otomobil pazarındaki payı yıllık 0,4 puan azalarak %2,4 oldu ve hafif ticari araç pazarındaki payı ise yıllık 7,2 puan azalarak %21,9'a geriledi. Toplam araç pazarındaki payı ise yıllık 3,3 puan azalarak %6,7 oldu.

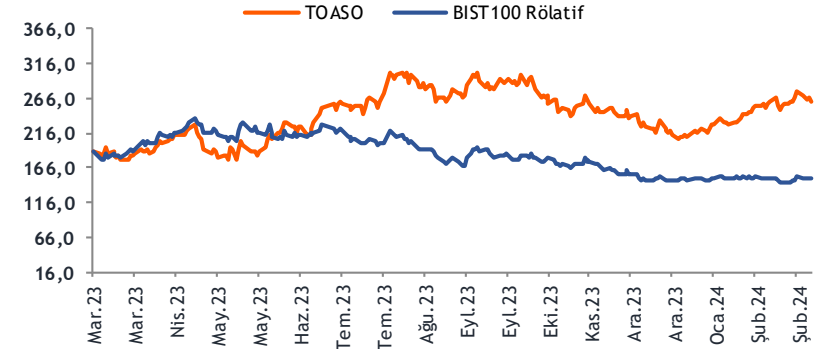
❑ **Tofaş:** Şirketin toplam araç satışları yıllık %28,7 azalarak 14.067 oldu. Şubatta şirketin otomobil satışları yıllık %40,2 azalırken, hafif ticari araç satışları yıllık %4,6 geriledi. Tofaş'ın toplam araç satışları yılbaşından bu yana yıllık %11,9 azalarak 26.316 adet olarak gerçekleşti. Şirketin toplam araç pazarındaki payı 11 puan azalarak %13,3'e geriledi. Otomobil pazarındaki payı yıllık 12,9 puan gerileme ile %9,7 ve hafif ticari araç pazarındaki payı ise 3,0 puan azalışla %25,7 oldu.

Ford Otosan Hisse Performansı (Hedef Fiyat: 1.290 TL, UV:AL KV:EÜG)



Performans	1Ay	3Ay	12Ay
Mutlak %	13,6	20,9	83,0
Rölatif %	8,0	6,7	7,1

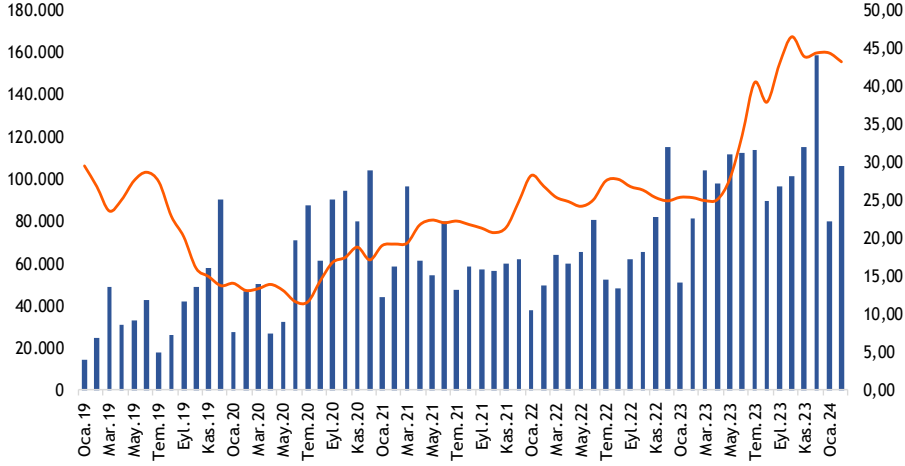
Tofaş Hisse Performansı (Hedef Fiyat: 443 TL, UV:AL KV:EÜG)



Performans	1Ay	3Ay	12Ay
Mutlak %	3,7	9,2	52,7
Rölatif %	-1,5	-3,7	-10,6

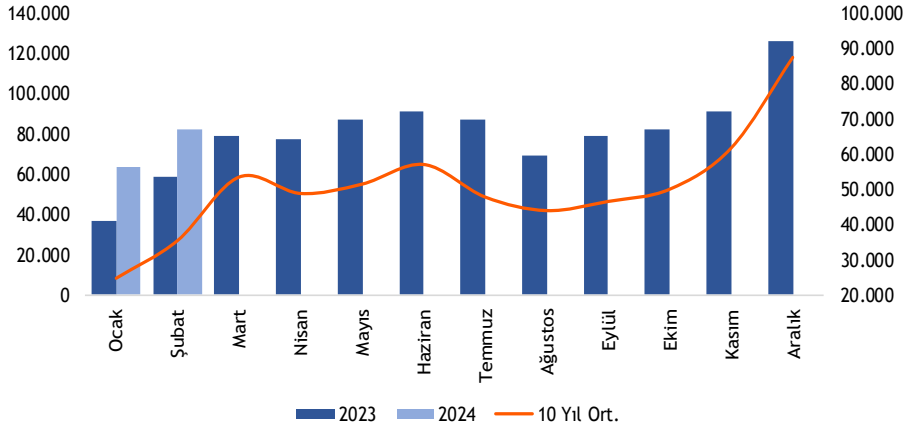
Kaynak: VKY Araştırma

Toplam Otomotiv Pazarı & Taahhüt Kredisi Ortalama Faiz Oranları



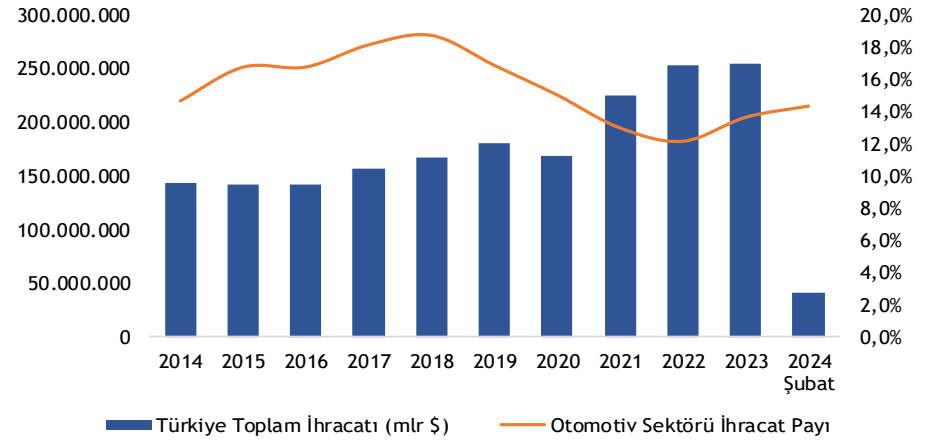
Kaynak: TCMB, VKY Araştırma

Otomobil Pazarı, 2023-2024 & 10 Yıllık Ortalama



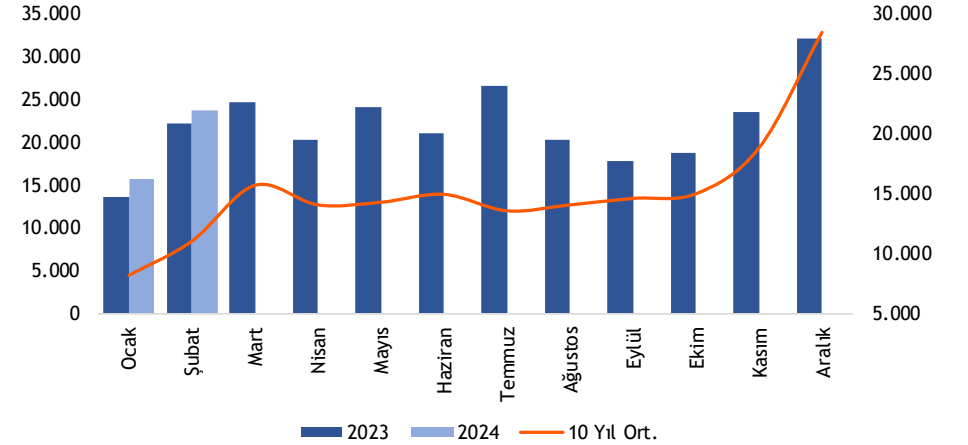
Kaynak: ODMD, VKY Araştırma

Türkiye Toplam İhracatı & Otomotiv Sektörü İhracat Payı



Kaynak: TIM, VKY Araştırma

Hafif Ticari Araç Pazarı, 2023-2024 & 10 Yıllık Ortalama



Kaynak: ODMD, Araştırma



VakıfBank Grubu İştirakidir.

www.vakifyatirim.com.tr | www.vkyanaliz.com

Vakıf Yatırım Araştırma ve Strateji

Selahattin AYDIN

Direktör

Hande İrem YILDIZ

Analist

Dilara ÇAYAN

Analist

Şule ÖZKAN

Analist

Mevlüt Can KARABAYIR

Analist

Akat Mah. Ebulula Mardin Cad. No:18 Park Maya Sitesi F-2/A Blok

Beşiktaş 34335 İSTANBUL

+90 212 352 35 77

Burada yer alan yatırım bilgi, yorum ve tavsiyeleri yatırım danışmanlığı kapsamında değildir. Yatırım danışmanlığı hizmeti; aracı kurumlar, portföy yönetim şirketleri, yatırım ve kalkınma bankaları ile müşteri arasında imzalanacak yatırım danışmanlığı sözleşmesi çerçevesinde ve yetkili kuruluşlar tarafından kişilerin risk ve getiri tercihleri dikkate alınarak kişiye özel sunulmaktadır. Burada yer alan yorum ve tavsiyeler ise genel niteliktedir. Burada yer alan yorum ve tavsiyeler, mali durumunuz ile risk ve getiri tercihlerinize uygun olmayabilir. Bu nedenle, sadece burada yer alan bilgilere dayanılarak yatırım kararı verilmesi beklentilerinize uygun sonuçlar doğurmayabilir. Gerek bu yayındaki, gerekse bu yayında kullanılan kaynaklardaki hata ve eksikliklerden ve bu yayındaki bilgilerin kullanılması sonucunda yatırımcıların ve/veya ilgili kişilerin uğrayabilecekleri doğrudan ve/veya dolaylı zararlardan, kâr yoksunluğundan, manevi zararlardan ve her ne şekilde olursa olsun üçüncü kişilerin uğrayabileceği her türlü zararlardan dolayı Vakıf Yatırım Menkul Değerler A.Ş. sorumlu tutulamaz.