

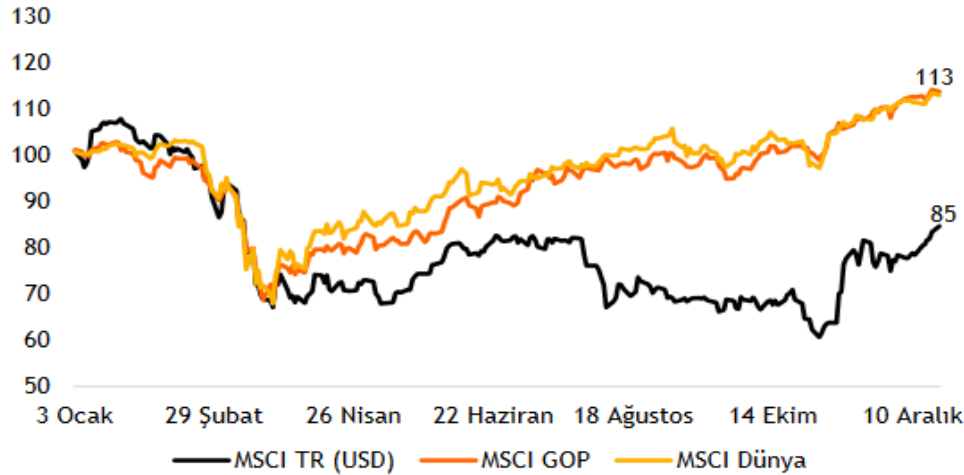
- [Piyasa Gelişmeleri](#)
- [BIST-100](#)
- [VIOP-30 Aralık Vade Kontratı](#)
- [BIST-30 Destek-Direnç Tablosu](#)
- [Günlük Hisse Beklentileri](#)
- [Dolar/TL](#)
- [VIOP Döviz](#)
- [Euro/Dolar](#)
- [Ons Altın - Gümüş](#)
- [Brent Petrol](#)

Dünya yükselişle başlayan BIST-100 endeksi günün geri kalanında da gücünü korudu ve %1.39 artışla 1,479 seviyesinden kapanış yaptı. İşlem hacmi 35.5 milyar TL olarak gerçekleşirken, endekse dahil olan 59 hisse değer kazandı, 36 hisse ise değer kaybetti. Güne başlarken Dolar/TL 7.38 seviyesinden işlem görürken, yurtdışı piyasalar bugün çoğunlukla kapalı olacak.

Yılın son işlem gününe girerken gündem sakin. ABD'de 5 Ocak Senato seçimleri takip edilirken, Çin'de açıklanan PMI verileri beklentilere paralel gerçekleşti. Küresel çapta ABD dolarında değer kaybı sürerken, Euro/Dolar paritesi 1.23, ons altın ise 1,890 seviyesine yükseldi. Hisse piyasalarında ise iyimserlik sürüyor. Yurtdışındaki iyimserlik TL varlıklara da pozitif yansıyor. Risk primi CDS 300 seviyesine gerilerken, Dolar/TL kuru da Ağustos ayı seviyelerine geriledi. BIST-100 endeksi ise TL bazında rekor kırmasının yanı sıra dolar bazında önemli gördüğümüz 200\$ seviyesine yükseldi. 2021'in ilk günlerinde de TL cinsi varlıklarının gücünü korumasını bekliyoruz.

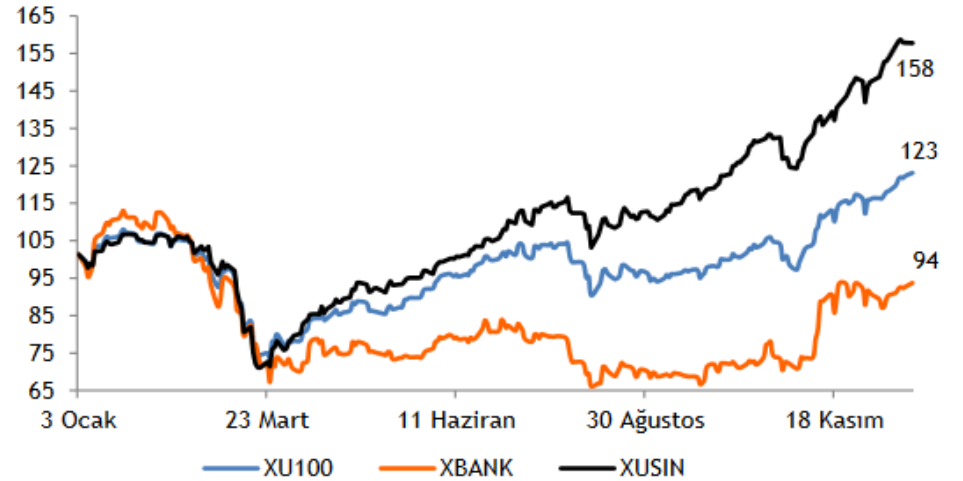
BIST-100 endeksinin güne pozitif seyirle başlamasını bekliyoruz. Dün 35 milyar TL seviyesini aşan işlem hacmi sonrasında bugün daha sakin bir gün bekliyoruz. 1,450 direnini aşarak hızlanan endekste 1,500 seviyesi hedefleniyor, ancak son yükseliş temkinli iyimser olmamıza neden oldu. Bu aşamada kademeli pozisyon azaltarak dalgalanmalara karşı korunmayı öneriyoruz. Yatırımcılara 1,460 seviyesini kısa vadeli zarar-kes seviyesi olarak kabul etmek üzere pozisyonlarını korumalarını öneriyoruz. Zor geçen 2020 yılı sonrasında, Vakıf Yatırım olarak sağlıklı ve huzurlu bir 2021 yılı diliyoruz.

MSCI TR, GOP ve Dünya endekslerinin yılbaşından bu yana performansları (USD)



Kaynak: Bloomberg

Bankacılık, sınai ve BIST-100 endeksi 2020 performansları



Kaynak: Bloomberg

- ❑ BIST-100 endeksinin güne pozitif seyirle başlamasını bekliyoruz. Dün 35 milyar TL seviyesini aşan işlem hacmi sonrasında bugün daha sakin bir gün bekliyoruz. 1,450 direnini aşarak hızlanan endekste 1,500 seviyesi hedefleniyor, ancak son yükseliş temkinli iyimser olmamıza neden oldu.
- ❑ Bu aşamada kademeli pozisyon azaltarak dalgalanmalara karşı korunmayı öneriyoruz. Yatırımcılara 1,460 seviyesini kısa vadeli zarar-kes seviyesi olarak kabul etmek üzere pozisyonlarını korumalarını öneriyoruz.

BIST-100 (Günlük)



Aracı Kurum Pozisyonları - Günlük

Kurum	Net İşlem
TEB YATIRIM	342.362.562
CREDIT SUISSE MENKUL	188.869.582
UNLU MENKUL DEGERLER	166.157.436
BANK-OF-AMERICA YATIRIM BANK	143.531.200
HSBC YATIRIM	85.522.500
Diğer	184.064.120
Kurum	Net İşlem
GARANTI YAT.	-209.968.306
YAPI KREDİ YAT.	-142.629.510
ZIRAAT YAT.	-110.325.718
QNB FINANS YAT.	-103.148.016
IS YATIRIM	-102.041.982
Diğer	-442.543.629

Aracı Kurum Pozisyonları - Yılbaşından Bugüne

Kurum	Net İşlem
GARANTI YAT.	5.606.169.663
IS YATIRIM	3.453.273.164
VAKIF YAT.	3.307.798.754
ZIRAAT YAT.	3.255.622.350
GLOBAL MENKUL	3.160.450.922
Kurum	Net İşlem
A1 CAPITAL MENKUL DEGERLER	-7.764.832.008
BANK-OF-AMERICA	-6.474.070.433
MEKSA YATIRIM	-3.936.357.621
QNB FINANS YAT.	-2.797.104.940
MARBAS MENKUL	-2.429.165.866

- Kontratta açılışın ardından alımların devam etmesi halinde 1.650 seviyesini ilk direnç olarak takip ediyor olacağız. 1.650 üzerinde 1.675 ve 1.700 seviyeleri hedef olarak izlenebilir.
- Olası aşağı yönlü hareketlerde ise 1.628 ilk destek iken, 1.620 ve 1.600 diğer destek seviyeleri olarak takip edilmelidir.

VIOP-30 (Günlük)



Aracı Kurum Pozisyonları - Günlük

Kurum	Net İşlem
GARANTI YAT.	27.092
HSBC YATIRIM	5.239
GLOBAL MENKUL	5.239
DENİZ YATIRIM	3.648
AK YATIRIM	3.070
Diğer	13.782
Kurum	Net İşlem
TEB YATIRIM	-26.022
CREDIT SUISSE M	-19.320
YAPI KREDİ YAT.	-4.864
IS YATIRIM	-3.092
BANK-OF-AMERICA	-1.721
Diğer	-3.051

Aracı Kurum Pozisyonları - Kümülatif

Kurum	Net İşlem
TEB YATIRIM	26.907
IS YATIRIM	14.146
BANK-OF-AMERICA	9.958
QNB FINANS YAT.	4.312
A1 CAPITAL MENK	3.514
Diğer	11.792
Kurum	Net İşlem
YAPI KREDİ YAT.	-28.177
GARANTI YAT.	-17.940
HSBC YATIRIM	-12.499
VAKIF YAT.	-3.680
OYAK YATIRIM	-2.018
Diğer	-6.315

Hisse	Son Değer	1.Destek	2. Destek	Pivot	1.Direnç	2.Direnç
AKBNK	6,90	6,72	6,54	6,82	7,00	7,10
ARCLK	30,48	30,36	30,24	30,60	30,72	30,96
ASELS	18,44	17,94	17,45	18,43	18,92	19,41
BIMAS	76,80	75,60	74,40	76,20	77,40	78,00
DOHOL	3,05	3,02	2,99	3,07	3,10	3,15
EKGYO	2,15	2,14	2,12	2,16	2,18	2,20
EREGL	15,21	14,89	14,58	15,24	15,55	15,90
GARAN	10,37	10,15	9,94	10,27	10,48	10,60
GUBRF	84,05	79,22	74,38	81,63	86,47	88,88
HALKB	5,63	5,43	5,22	5,63	5,84	6,04
ISCTR	7,00	6,92	6,83	6,99	7,08	7,15
KCHOL	20,94	20,68	20,42	20,88	21,14	21,34
KOZAA	15,60	15,44	15,29	15,76	15,91	16,23
KOZAL	97,15	94,27	91,38	97,43	100,32	103,48
KRDMD	5,73	5,63	5,52	5,74	5,85	5,96
MGROS	42,18	41,94	41,70	42,34	42,58	42,98
OYAKC	8,79	8,55	8,30	8,71	8,96	9,12
PETKM	5,06	5,02	4,97	5,06	5,11	5,15
PGSUS	74,55	72,88	71,22	75,22	76,88	79,22
SAHOL	11,44	11,25	11,05	11,44	11,64	11,83
SISE	7,28	7,23	7,18	7,28	7,33	7,38
TAVHL	21,16	20,89	20,63	21,23	21,49	21,83
TCELL	16,24	16,07	15,89	16,17	16,35	16,45
THYAO	12,90	12,80	12,69	12,99	13,10	13,29
TKFEN	16,56	16,45	16,35	16,63	16,73	16,91
TSKB	1,80	1,78	1,77	1,81	1,82	1,85
TTKOM	8,63	8,54	8,44	8,60	8,70	8,76
TUPRS	108,00	107,07	106,13	108,83	109,77	111,53
VAKBN	4,76	4,65	4,53	4,75	4,87	4,97
YKBNK	3,09	3,06	3,04	3,09	3,11	3,14

Destek-Direnç Tablosu

BIST-30 Endeksine dahil olan hisse senetlerinin mekanik destek direnç tablosudur. Destek ve dirençlerin, hisselerin fiyat adımına yuvarlanması gerekir. Mevcut seviyenin Pivot seviyenin üzerinde ya da altında olması yön açısından fikir verebilir.

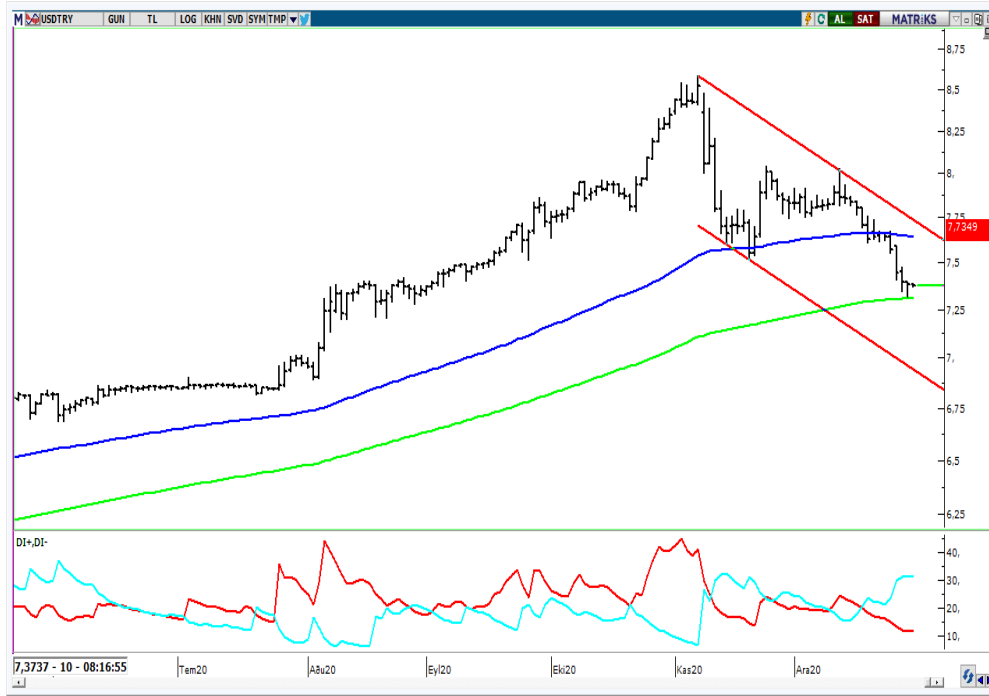
Teknik Görünümü Güçlü Hisseler

Hisse	Son Değer	Risk(S.Sapma)	Son 1 Aylık Ort. Hacim (lot)	1.Destek	2. Destek	Pivot	1.Direnç	2.Direnç
ASELS	18,44	2,71	43.141.429	17,94	17,45	18,43	18,92	19,41
AKBNK	6,90	2,46	125.285.596	6,72	6,54	6,82	7,00	7,10
BIMAS	76,80	2,21	3.428.689	75,60	74,40	76,20	77,40	78,00
CCOLA	66,25	2,49	929.695	63,92	61,58	65,08	67,42	68,58
GARAN	10,37	2,75	335.545.414	10,15	9,94	10,27	10,48	10,60
GOZDE	8,09	3,86	20.362.933	7,75	7,40	8,01	8,36	8,62
SISE	7,28	2,36	200.182.240	7,23	7,18	7,28	7,33	7,38
TTKOM	8,63	2,61	30.427.027	8,54	8,44	8,60	8,70	8,76

Gün sonu kapanış fiyatları baz alınarak, çok kısa vadeli (1-3 gün) teknik göstergelere göre düzenlenmiştir. Temel göstergelerle ve daha uzun vadeye göre farklılaşabilir. BIST-30 endeksinin ortalama standart sapması 2.80 seviyesindedir.

- ❑ Dolar/TL'de aşağı yönlü hareket sürüyor. Teknik olarak alçalan bir kanal görünümü oluşurken, bu aşamada 200 günlük hareketli ortalamasının geçtiği 7.30 seviyesi ilk destek olarak izlenmelidir. Olası yukarı yönlü hareketlerde ise 7.50 ilk direnç olarak takip edilmelidir. Bu seviyenin üzerinde 7.60-7.65 direnç bölgesini takip ediyor olacağız. TL varlıklarda pozitif seyrin devam etmesini bekliyoruz.
- ❑ Bugün TCMB PPK toplantı özeti ve dış ticaret dengesi verileri takip edilecek. Önümüzdeki hafta ise Aralık ayına ilişkin enflasyon verileri piyasanın ana gündemi olacak.

USD/TL (Günlük)



USD/TL—USDRUB—USDZAR—USDBRL performansları (YBB)



- Kurdaki aşağı yönlü hareketle birlikte Dolar/TL kontratında da aşağı yönlü hareket hız kazanmış durumda. Kontratta bu aşamada, 7.30 ve 7.20 seviyeleri destek, 7.45 ve 7.58 direnç olarak izlenebilir.

VIOP- Dolar/TL Aralık Vade Kontratı (Günlük)



- Euro/TL kontratında önemli seviye olarak izlediğimiz 9.00 desteği test ediliyor. Bu seviyenin altında aşağı yönlü hareketin 8.85 seviyesine doğru hızlanması beklenebilir. 9.00 üzerinde ise 9.10 ve 9.36 olası yukarı yönlü hareketlerde direnç olarak izlenmelidir.

VIOP- Euro/TL Aralık Vade Kontratı (Günlük)



- ABD'de Covid-19 nakit desteğini 2 bin dolara çıkarmayı öngören tasarı senatoya takılırken, ABD Senatosu Çoğunluk Lideri Cumhuriyetçi Mitch McConnell hafta içinde konuyu ele alacaklarını ve yüksek nakit desteği içeren yeni bir tasarı sunmayı düşündüklerini söyledi. Bu haber ABD endekslerindeki pozitif seyri bir miktar sınırlasa da, özellikle daha büyük bir paket ihtimalinin konuşulması paritede yukarı yönlü hareketleri destekliyor.
- 1.23 seviyesini kısa vadede ilk direnç olarak izlediğimizi belirlemiştik. Dünkü yükseliş hareketi ile 1.23 seviyesinin üzeri test edilse de bu seviyelerde henüz kalıcılık sağlanamadı. 1.23 üzerinde kalıcılık sağlanması halinde yukarı yönlü hareketin devamı beklenebilir. 1.25 seviyesini orta vadede ilk hedef olarak izliyoruz. 1.2250 ve 1.22 ise destek seviyeleri olarak izlenebilir.
- Bugün ABD'de açıklanacak olan işsizlik başvuruları verisi fiyatlamaları etkileyebilir.

EUR/USD (Günlük)



Dolar Endeksi (Günlük)



- Dolardaki zayıflık sürmesine rağmen altında yukarı yönlü hareketler sınırlı kalmaya devam ediyor. Teknik olarak henüz alçalan kanal görünümü bozulmuş değil. Yükselişin sürmesi halinde ilk olarak 1.900-1.910 direnç bölgesini takip ediyor olacağız. Bu bölgenin aşılması halinde yukarı yönlü hareketin hızlanması beklenebilir. 1.880-1.870 bölgesi ise kısa vadede destek bölgesi olarak izlenmelidir. 1.870 altına sarkmalarda 1.850 ve 1.810 destek seviyelerini takip ediyor olacağız. Önümüzdeki dönemde aşı ile ilgili olumlu gelişmelerin tekrar gündeme gelmesi ihtimali nedeniyle altın için şimdilik yüksek bir potansiyel görmüyoruz ancak teknik görünümü izlemeye devam edeceğiz.

XAUUSD (Günlük)



- Gümüşte teknik olarak yükselen kanal görünümü korunurken, yukarı yönlü hareketlerin kanal direnci üzerinde şimdilik kalıcı olamadığı görülüyor. 26.70 bu aşamada kritik seviye olarak izlenmelidir. Bu seviyenin üzerinde kalıcılık sağlandığı takdirde 27.40-27.50 bölgesine doğru hareket hızlanabilir. 26.00 ve 25.70 ise aşağı yönlü hareketlerde destek olarak izlenmelidir.

XAGUSD (Günlük)



- ❑ Brent Petrol aşırı iyimserliğinin neden olduğu toparlanma ile 51 dolar civarında seyretmeye devam ediyor. Teknik olarak yükselen kanal görünümü korunurken, bu aşamada 52,00 ve 52,45 seviyeleri direnç olarak takip edilmelidir. 52,45 üzerinde 55 dolar seviyeleri hedef olarak izlenebilir. Kısa vadede 51,20 ve 50,80 destek seviyeleri olarak izlenmelidir.
- ❑ Ham petrol stoklarındaki düşüş de petrol fiyatlarını desteklemeye devam ediyor. Ham petrol stokları geçen hafta düşüş kaydederek art arda üçüncü haftada da azalmış oldu.

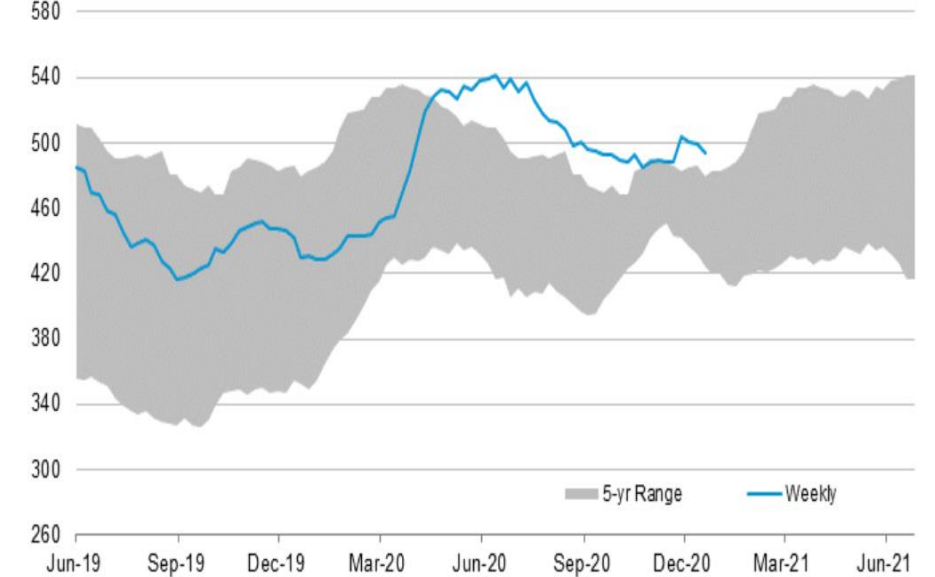
Brent (Günlük)



ABD Ham Petrol Stokları

U.S. crude oil stocks

million barrels



Source: U.S. Energy Information Administration

Kaynak: U.S. Energy Information Administration

Sezai ŞAKLAROĞLU, ACIFE

Genel Müdür Yardımcısı - Hisse Senedi Strateji, SGMK

Yatırım Danışmanlığı ve Bireysel Portföy Yönetimi

Altan AYDIN Direktör
ALTAN.AYDIN@vakifyatirim.com.tr

Eren KURU Analist
EREN.KURU@vakifyatirim.com.tr

Umut Deniz PAK Analist
UMUTDENIZ.PAK@vakifyatirim.com.tr

Burada yer alan yatırım bilgi, yorum ve tavsiyeleri yatırım danışmanlığı kapsamında değildir. Yatırım danışmanlığı hizmeti; aracı kurumlar, portföy yönetim şirketleri, yatırım ve kalkınma bankaları ile müşteri arasında imzalanacak yatırım danışmanlığı sözleşmesi çerçevesinde ve yetkili kuruluşlar tarafından kişilerin risk ve getiri tercihleri dikkate alınarak kişiye özel sunulmaktadır. Burada yer alan yorum ve tavsiyeler ise genel niteliktedir. Burada yer alan yorum ve tavsiyeler, mali durumunuz ile risk ve getiri tercihlerinize uygun olmayabilir. Bu nedenle, sadece burada yer alan bilgilere dayanılarak yatırım kararı verilmesi beklentilerinize uygun sonuçlar doğurmayabilir. Gerek bu yayındaki, gerekse bu yayında kullanılan kaynaklardaki hata ve eksikliklerden ve bu yayındaki bilgilerin kullanılması sonucunda yatırımcıların ve/veya ilgili kişilerin uğrayabilecekleri doğrudan ve/veya dolaylı zararlardan, kâr yoksunluğundan, manevi zararlardan ve her ne şekilde olursa olsun üçüncü kişilerin uğrayabileceği her türlü zararlardan dolayı Vakıf Yatırım Menkul Değerler A.Ş. sorumlu tutulamaz.