

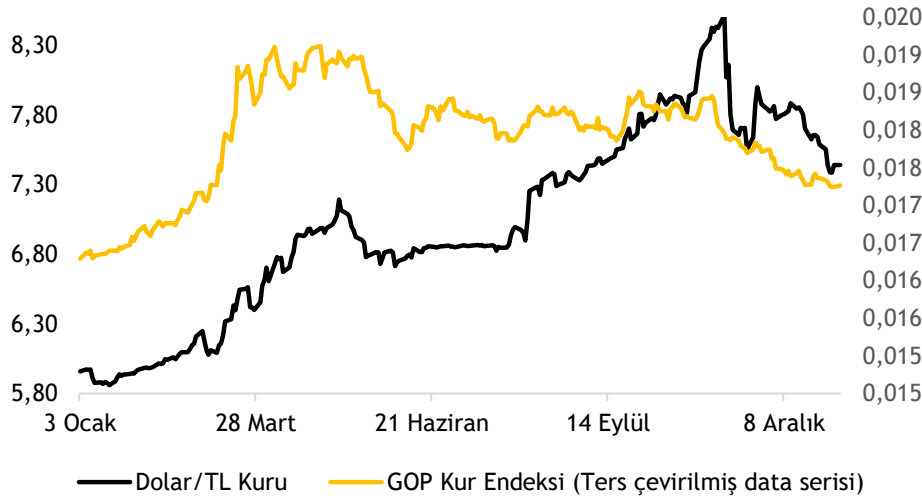
- [Piyasa Gelişmeleri](#)
- [BIST-100](#)
- [VIOP-30 Şubat Vade Kontratı](#)
- [BIST-30 Destek-Direnç Tablosu](#)
- [Günlük Hisse Beklentileri](#)
- [Dolar/TL](#)
- [VIOP Döviz](#)
- [Euro/Dolar](#)
- [Ons Altın - Gümüş](#)
- [Brent Petrol](#)

Dünya yatay başlangıç yapan BIST100 endeksi gün içinde güçlü bir seyir izledi ve yılın ilk iş gününü % 1.3 artışla 1,495 seviyesinden kapattı. İşlem hacmi 30.9 milyar TL olarak gerçekleşirken, endekse dahil olan 72 hisse değer kazandı, 24 hisse ise değer kaybetti. Güne başlarken Dolar/TL 7.42 seviyesinden işlem görürken, yurtdışı piyasalarda ise hafif satıcı bir seyir izleniyor.

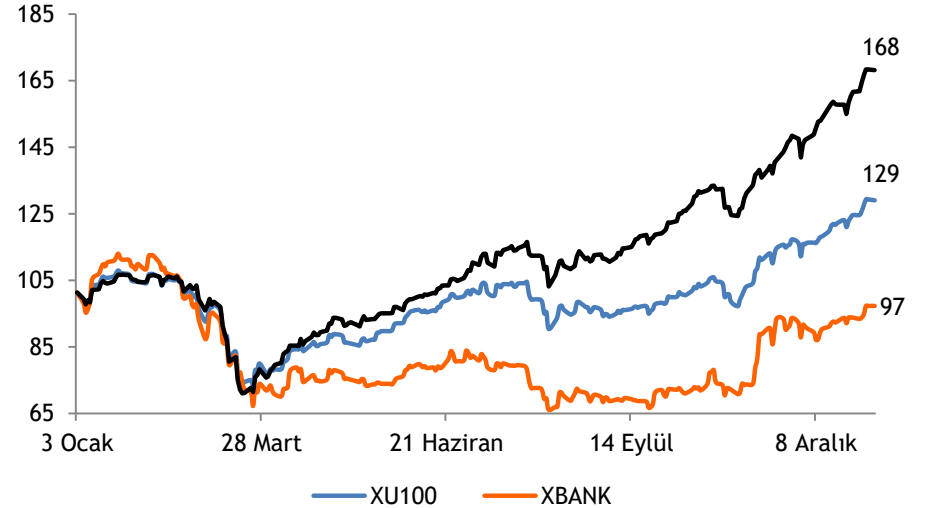
Yurtdışı piyasalarda dün oldukça dalgalı bir seyir izlendi. Avrupa seansı nispeten olumlu geçerken, İngiltere'nin ulusal sokağa çıkma yasağı ilan ederek, tedbirleri en üst seviyeye çıkarması baskı yarattı. ABD'de ise günün ilk yarısında güçlü performans gösteren endeksler, aşırı gelişmelerine bağlı haber akışı ve Georgia senato seçimlerinin belirsizlik yaratması sebebiyle günü negatif tarafta kapattı. Bugün TSİ 15:00'te başlayacak olan senato seçimlerinde anketler Demokratlar lehine ancak Trump ve destekçilerinin bu sonucu kolay kolay kabul etmeyeceği düşünülüyor. Seçim sonuçlarını yarın sabah saatlerinde alacak olmamız sebebiyle iç piyasa üzerinde oluşabilecek baskının geçici olmasını bekleriz. Öte yandan ABD'de enflasyon beklentileri yükselmeye devam ediyor. Bu konu henüz FED'i zorlayacak ölçüde olmasa da özellikle emtia fiyatlamalarına direkt etki ediyor. Nitekim artan risk ortamıyla beraber ons altın fiyatlarında yükseliş görülüyor. İçeride ise dün açıklanan Aralık ayı enflasyon verisiyle 2020 yıllık enflasyonu %14.6 seviyesinde gerçekleşti.

BIST-100 endeksinin güne hafif negatif seyrle başlamasını, gün içinde ise satışların sınırlı kalmasını bekliyoruz. Endeksin genel görüntüsünü halen beğeniyoruz ancak 1,485-1,470 seviyelerini destek olarak takip ediyoruz. Kısa vadede 1,470 seviyesini zarar-kes seviyesi olarak izliyoruz.

Dolar/TL kuru ve GOP kur endeksinin seyri



Bankacılık, sınai ve BIST-100 endeksi 2020 performansları



- ❑ BIST-100 endeksinin güne hafif negatif seyirle başlamasını, gün içinde ise satışların sınırlı kalmasını bekliyoruz.
- ❑ Endeksin genel görüntüsünü halen beğeniyoruz ancak 1,485-1,470 seviyelerini destek olarak takip ediyoruz. Kısa vadede 1,470 seviyesini zarar-kes seviyesi olarak izliyoruz.

BIST-100 (Günlük)



Aracı Kurum Pozisyonları - Günlük

Kurum	Net İşlem
GARANTI YAT.	180.041.535
HSBC YATIRIM	119.859.111
DENİZ YATIRIM	113.445.740
BANK-OF-AMERICA YATIRIM BANK	65.116.403
GLOBAL MENKUL	63.705.291
Diğer	319.782.253
Kurum	Net İşlem
AK YATIRIM	-127.769.339
TERA YATIRIM MENKUL	-97.490.819
QNB FINANS YAT.	-93.676.198
VAKIF YAT.	-79.395.330
YATIRIM FINANSMAN	-68.096.884
Diğer	-395.397.221

Aracı Kurum Pozisyonları - Yılbaşından Bugüne

Kurum	Net İşlem
GARANTI YAT.	5.606.169.663
IS YATIRIM	3.453.273.164
VAKIF YAT.	3.307.798.754
ZIRAAT YAT.	3.255.622.350
GLOBAL MENKUL	3.160.450.922
Kurum	Net İşlem
A1 CAPITAL MENKUL DEGERLER	-7.764.832.008
BANK-OF-AMERICA	-6.474.070.433
MEKSA YATIRIM	-3.936.357.621
QNB FINANS YAT.	-2.797.104.940
MARBAS MENKUL	-2.429.165.866

- Kontratta açılışın ardından alımların devam etmesi halinde 1.675 seviyesini ilk direnç olarak takip ediyor olacağız. 1.675 üzerinde 1.690 ve 1.700 seviyeleri hedef olarak izlenebilir.
- Olası aşağı yönlü hareketlerde ise 1.650 ilk destek iken, 1.630 ve 1.620 diğer destek seviyeleri olarak takip edilmelidir.

VIOP-30 (Günlük)



Aracı Kurum Pozisyonları - Günlük

Kurum	Net İşlem
GARANTI YAT.	6.962
CREDIT SUISSE M	3.131
IS YATIRIM	712
BANK-OF-AMERICA	681
OSMANLI YATIRIM	676
Diğer	3.470
Kurum	Net İşlem
TACIRLER YAT.	-6.362
AK YATIRIM	-2.474
QNB FINANS YAT.	-1.115
DENİZ YATIRIM	-961
YATIRIM FINANSM	-804
Diğer	-3.916

Aracı Kurum Pozisyonları - Kümülatif

Kurum	Net İşlem
TEB YATIRIM	66.533
BANK-OF-AMERICA	61.613
CREDIT SUISSE M	26.189
DENİZ YATIRIM	7.862
CITI MENKUL	3.086
Diğer	8.933
Kurum	Net İşlem
GARANTI YAT.	-40.700
HSBC YATIRIM	-23.812
IS YATIRIM	-23.728
YAPI KREDİ YAT.	-12.740
AK YATIRIM	-11.404
Diğer	-61.832

Hisse	Son Değer	1.Destek	2. Destek	Pivot	1.Direnç	2.Direnç
AKBNK	7,09	6,98	6,88	7,07	7,17	7,26
ARCLK	30,42	30,27	30,11	30,49	30,65	30,87
ASELS	18,37	18,24	18,12	18,43	18,55	18,74
BIMAS	77,65	76,30	74,95	77,05	78,40	79,15
DOHOL	3,07	3,05	3,03	3,09	3,11	3,15
EKGYO	2,35	2,24	2,14	2,30	2,40	2,46
EREGL	14,80	14,34	13,88	14,72	15,18	15,56
GARAN	10,32	10,26	10,19	10,38	10,45	10,57
GUBRF	77,45	74,35	71,25	80,55	83,65	89,85
HALKB	5,56	5,52	5,48	5,58	5,62	5,68
ISCTR	7,03	6,99	6,96	7,06	7,09	7,16
KCHOL	21,20	20,99	20,79	21,25	21,45	21,71
KOZAA	16,54	15,78	15,03	16,33	17,08	17,63
KOZAL	106,30	100,30	94,30	103,30	109,30	112,30
KRDMD	5,88	5,82	5,75	5,86	5,93	5,97
MGROS	44,80	43,58	42,36	44,22	45,44	46,08
OYAKC	9,11	8,90	8,68	9,08	9,30	9,48
PETKM	4,98	4,96	4,93	5,00	5,03	5,07
PGSUS	73,00	72,05	71,10	73,55	74,50	76,00
SAHOL	11,73	11,52	11,32	11,70	11,90	12,08
SISE	7,38	7,31	7,25	7,39	7,45	7,53
TAVHL	21,12	20,96	20,80	21,24	21,40	21,68
TCELL	16,40	16,19	15,99	16,34	16,54	16,69
THYAO	12,68	12,58	12,47	12,77	12,88	13,07
TKFEN	16,75	16,65	16,55	16,76	16,86	16,97
TSKB	1,80	1,77	1,74	1,81	1,84	1,88
TTKOM	8,90	8,67	8,44	8,81	9,04	9,18
TUPRS	109,90	108,67	107,43	109,53	110,77	111,63
VAKBN	4,73	4,70	4,68	4,74	4,76	4,80
YKBNK	3,07	3,04	3,00	3,10	3,14	3,20

Destek-Direnç Tablosu

BIST-30 Endeksine dahil olan hisse senetlerinin mekanik destek direnç tablosudur. Destek ve dirençlerin, hisselerin fiyat adımına yuvarlanması gerekir. Mevcut seviyenin Pivot seviyenin üzerinde ya da altında olması yön açısından fikir verebilir.

Teknik Görünümü Güçlü Hisseler

Hisse	Son Değer	Risk(S.Sapma)	Son 1 Aylık Ort. Hacim (lot)	1.Destek	2. Destek	Pivot	1.Direnç	2.Direnç
AKBNK	7,09	2,46	124.975.545	6,98	6,88	7,07	7,17	7,26
AKGRT	9,87	2,41	3.509.954	9,43	8,99	9,68	10,12	10,37
AKSEN	7,85	3,45	17.502.591	7,64	7,43	7,75	7,96	8,07
BIMAS	77,65	2,21	3.438.973	76,30	74,95	77,05	78,40	79,15
SOKM	13,03	2,90	10.298.873	12,76	12,50	12,90	13,16	13,30
SISE	7,38	2,61	189.239.433	7,31	7,25	7,39	7,45	7,53
TTKOM	8,90	2,61	30.444.298	8,67	8,44	8,81	9,04	9,18
ZOREN	2,93	2,93	128.753.085	2,83	2,72	2,88	2,99	3,04

Gün sonu kapanış fiyatları baz alınarak, çok kısa vadeli (1-3 gün) teknik göstergelere göre düzenlenmiştir. Temel göstergelerle ve daha uzun vadeye göre farklılaşabilir. BIST-30 endeksinin ortalama standart sapması 2.80 seviyesindedir.

- Kurda TL lehine görünüm sürüyor. Dün Aralık ayına ilişkin açıklanan enflasyon verileri beklentinin üzerinde gelse de (beklenti yıllık %14.2, gerçekleşen %14.6), Dolar/TL’de kayda değer bir hareket görülmedi. Teknik olarak alçalan kanal görünümü korunuyor. 7.30 seviyesinden geçen 200 günlük hareketli ortalamayı önemli destek olarak izlediğimizi belirtmiştik. Bu seviyeyi yine aşağı yönlü hareketlerde destek olarak takip ediyor olacağız. 7.30’un altına gelinmesi halinde 6.90-7.00 bölgesi önümüzdeki dönemde hedef haline gelebilir. Yukarıda ise 7.50 ve 7.60-7.65 bölgesi direnç olarak izlenebilir. TL varlıklarda pozitif seyrin devam etmesini bekliyoruz.

USD/TL (Günlük)



USD/TL—USDRUB—USDZAR—USDBRL performansları (YBB)



- Şubat vadeli Dolar/TL kontratında teknik olarak alçalan kanal hareketini takip etmeye devam ediyoruz. 7.57 kontratta önemli seviye olarak izlenmelidir. Bu seviyenin altında aşağı yönlü hareketlerin devamı beklenebilir. 7.43 ve 7.38 kısa vadede diğer destek seviyeleri olarak takip edilmelidir. Yukarıda ise 7.65 ve 7.80 seviyelerini direnç olarak takip ediyor olacağız.

VIOP- Dolar/TL Şubat Vade Kontratı (Günlük)



- Şubat vadeli Euro/TL kontratında 9.45 ve 9.60 seviyeleri direnç, 9.22 ve 9.10 seviyeleri destek olarak izlenebilir. 9.10 seviyesinin altında aşağı yönlü hareket hız kazanabilir.

VIOP- Euro/TL Şubat Vade Kontratı (Günlük)



- Paritede dün dalgalı bir seyir izlendi. Akşam saatlerine kadar yukarı yönlü hareket sürerken, özellikle ABD endekslerinde artan satış baskısıyla parite de 1.23 seviyelerinden satışlarla karşılaştı. ABD’de bugün dikkatler Georgia seçimleri üzerinde olacak. Seçim sonrasında Demokratların çoğunluğu sağlaması yeniden “mavi dalga” temasını destekleyebilir, bu nedenle hem piyasaları hem Euro’yu pozitif etkilemesini bekliyoruz. ABD’de artan enflasyon beklentileri de önümüzdeki dönemde pariteye destek sağlamaya devam edecektir.
- Paritede direnç olarak takip ettiğimiz 1.23 seviyesinin üzerinde dün de kalıcılık sağlanamadı. Yukarı yönlü hareketlerde bu seviyeyi direnç olarak izlemeye devam edeceğiz. 1.2250 ve 1.22 destek seviyeleri olarak izlenebilir. Orta vadede ise yukarı yönlü beklentimizi koruyor ve 1.25 seviyesini hedef olarak izlemeye devam ediyoruz.

EUR/USD (Günlük)



Dolar Endeksi (Günlük)



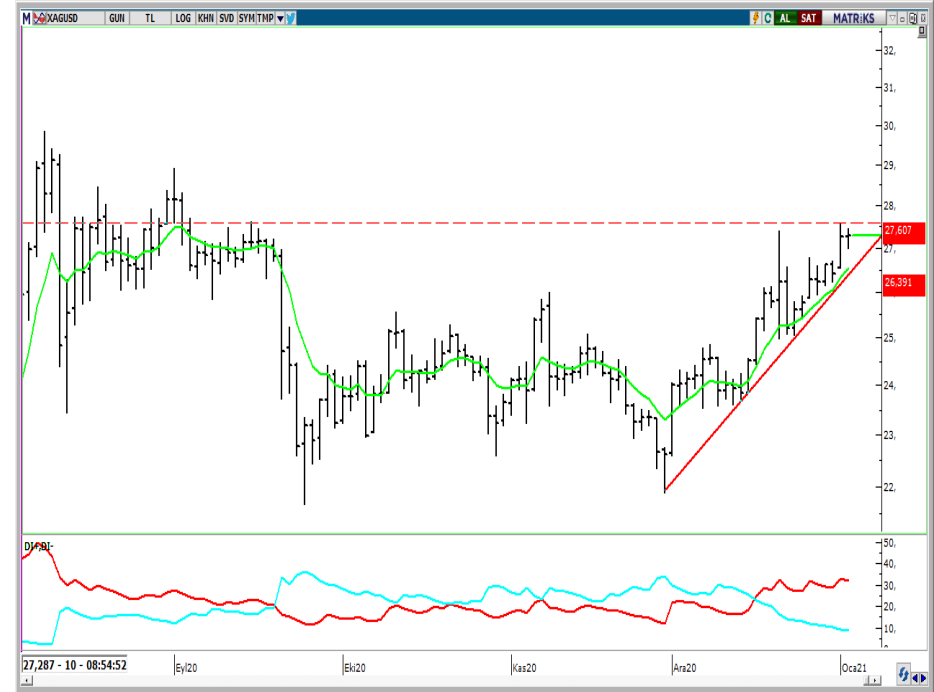
- Dolardaki zayıflık ve enflasyon beklentileriyle altında yukarı yönlü trend devam ediyor. Bir süredir takip ettiğimiz yükselen kanal direnci de aşılmış durumda. Bu aşamada 1.960-1.970 bölgesi ilk direnç olarak izlenebilir. 1.900 ise önemli destek olarak takip edilmelidir. 1.900 üzerinde kalıcılık sağlandığı takdirde yukarı yönlü hareketin devamını bekliyoruz.

XAUUSD (Günlük)



- Gümüşte teknik olarak yükselen trend görünümü korunuyor. Bu aşamada 27.60 seviyesini önemli direnç olarak izliyoruz. Bu seviyenin aşılması halinde gümüşte 28.50-29.00 bölgesi hedef olarak izlenebilir. 26.40 ve 26.00 ise aşağı yönlü hareketlerde destek olarak izlenmelidir. Gümüşte altına göre daha yüksek potansiyel görmeye devam ediyoruz.

XAGUSD (Günlük)

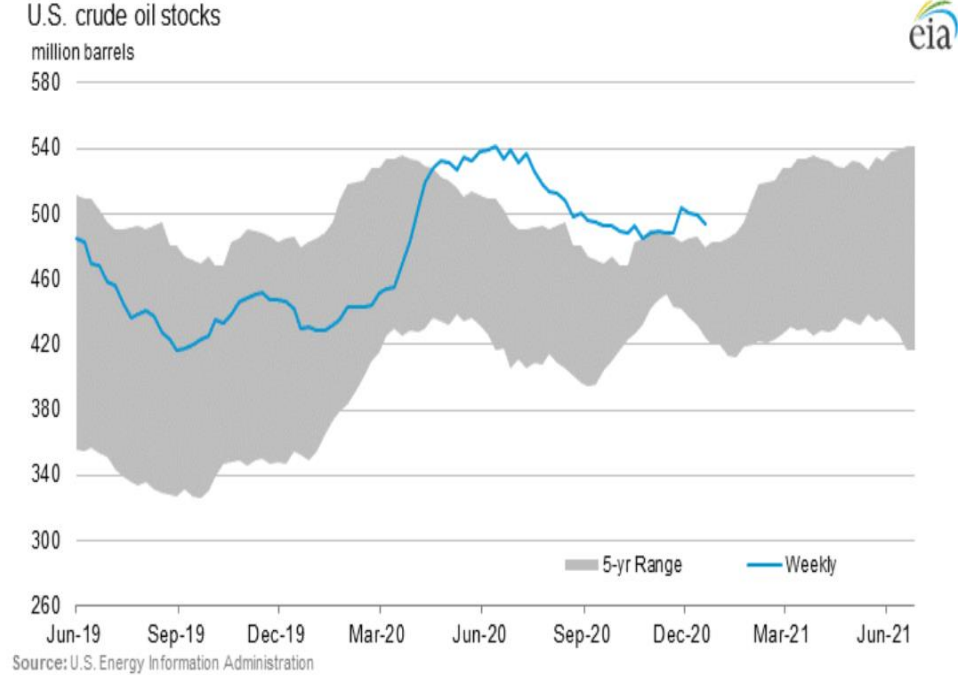


- ❑ Petrol fiyatları, OPEC+ toplantısının anlaşmazlık nedeniyle askıya alınmasından sonra haftaya düşüşle başladı. Dün başlayan görüşmeler, Suudi Arabistan ve diğer birçok üyenin Rusya'nın üretim artırım teklifini reddetmesiyle bugüne ertelendi. Toplantı öncesi yaşanan belirsizlik bugün de petrol fiyatları üzerinde bir miktar baskı yaratabilir.
- ❑ Teknik olarak yükselen kanal görünümü korunurken, kanalın alt bandı test ediliyor. Bu aşamada 50,75 altında kapanışlar görünümü bozacaktır. Olası tepki hareketlerinde ise 51,00 ve 51,70 ilk direnç seviyeleri olarak izlenmelidir.
- ❑ Ham petrol stoklarındaki düşüş petrol fiyatlarını desteklemeye devam ediyor. Ham petrol stokları geçen hafta düşüş kaydederek art arda üçüncü haftada da azalmış oldu.

Brent (Günlük)



ABD Ham Petrol Stokları



Kaynak: U.S. Energy Information Administration

Sezai ŞAKLAROĞLU, ACIFE

Genel Müdür Yardımcısı - Hisse Senedi Strateji, SGMK

Yatırım Danışmanlığı ve Bireysel Portföy Yönetimi

Altan AYDIN Direktör
ALTAN.AYDIN@vakifyatirim.com.tr

Eren KURU Analist
EREN.KURU@vakifyatirim.com.tr

Umut Deniz PAK Analist
UMUTDENIZ.PAK@vakifyatirim.com.tr

Burada yer alan yatırım bilgi, yorum ve tavsiyeleri yatırım danışmanlığı kapsamında değildir. Yatırım danışmanlığı hizmeti; aracı kurumlar, portföy yönetim şirketleri, yatırım ve kalkınma bankaları ile müşteri arasında imzalanacak yatırım danışmanlığı sözleşmesi çerçevesinde ve yetkili kuruluşlar tarafından kişilerin risk ve getiri tercihleri dikkate alınarak kişiye özel sunulmaktadır. Burada yer alan yorum ve tavsiyeler ise genel niteliktedir. Burada yer alan yorum ve tavsiyeler, mali durumunuz ile risk ve getiri tercihlerinize uygun olmayabilir. Bu nedenle, sadece burada yer alan bilgilere dayanılarak yatırım kararı verilmesi beklentilerinize uygun sonuçlar doğurmayabilir. Gerek bu yayındaki, gerekse bu yayında kullanılan kaynaklardaki hata ve eksikliklerden ve bu yayındaki bilgilerin kullanılması sonucunda yatırımcıların ve/veya ilgili kişilerin uğrayabilecekleri doğrudan ve/veya dolaylı zararlardan, kâr yoksunluğundan, manevi zararlardan ve her ne şekilde olursa olsun üçüncü kişilerin uğrayabileceği her türlü zararlardan dolayı Vakıf Yatırım Menkul Değerler A.Ş. sorumlu tutulamaz.