

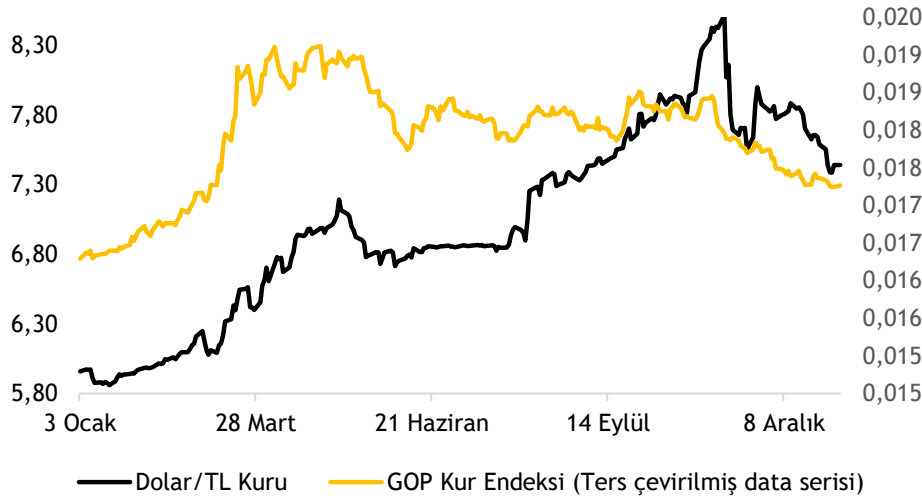
- [Piyasa Gelişmeleri](#)
- [BIST-100](#)
- [VIOP-30 Şubat Vade Kontratı](#)
- [BIST-30 Destek-Direnç Tablosu](#)
- [Günlük Hisse Beklentileri](#)
- [Dolar/TL](#)
- [VIOP Döviz](#)
- [Euro/Dolar](#)
- [Ons Altın - Gümüş](#)
- [Brent Petrol](#)

Dünya hafif satıcıyla başlayan BIST100 endeksi gün içinde önce alımlarla 1,505 seviyesine yükseldi ardından günün ikinci yarısında gelen satışlarla 1,489 seviyesinden kapanış yaptı. İşlem hacmi 42.3 milyar TL ile son bir ayın en yüksek seviyesinde gerçekleşirken, endekse dahil olan 33 hisse değer kazandı, 65 hisse ise değer kaybetti. Güne başlarken Dolar/TL 7.39 seviyesinden işlem görürken, yurtdışı piyasalarda ise hafif pozitif bir seyir izleniyor.

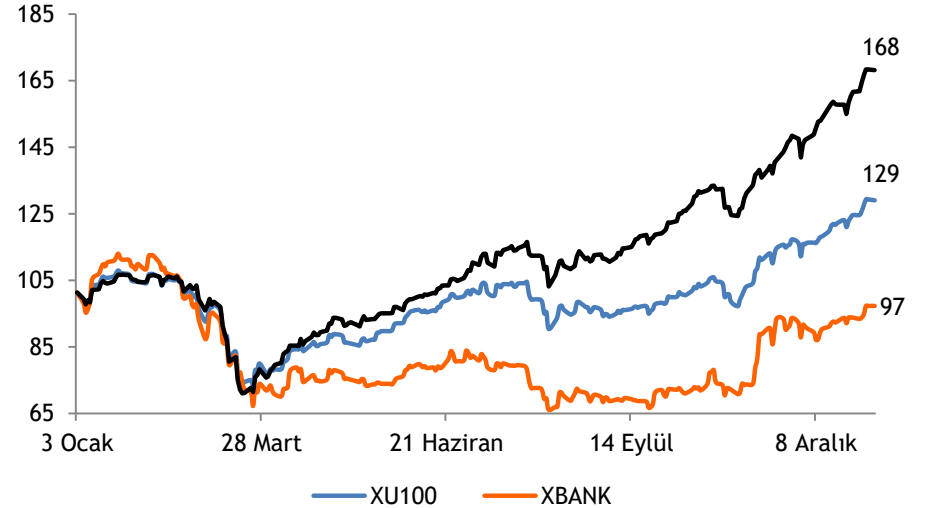
Küresel piyasalarda gözler ABD'nin Georgia eyaletinde devam eden Senato seçimlerinde olacak. Sonuçların hem ABD hem de piyasalar açısından önemli etkileri beklenebilir. Mevcut durumda sandıkların %95'i açılmışken, Demokrat adayların üstünlüğü dikkat çekiyor. Şayet Demokratlar Senato'da çoğunluğu sağlar ise mali yardımların tutarının artması beklenebilir. Ancak bu bütçe, yapılacak vergi artışlarıyla finanse edilecek. Bu nedendir ki teknoloji şirketleri üzerinde baskı görülebilir. Ayrıca Demokratların çoğunluğu karar mekanizmasının daha hızlı çalışabileceği beklentisi ile "mavi dalga" temasını çalıştırır bu da aslen piyasalar için pozitif düşünülebilir. Özetle mevcut durumun devamı halinde ABD doları negatif, teknoloji hisseleri negatif ancak genel risk algısı için pozitif beklentimizi koruruz. Ajandada bugün küresel çapta hizmet PMI verileri ve ABD'de açıklanacak olan ADP ve fabrika siparişleri takip edilecek.

BIST-100 endeksinin güne pozitif seyrile başlamasını bekliyoruz. 1,485-1,475 destek seviyeleri iken 1,495-1,505 direnç seviyeleri olarak takip edilebilir. Endekste 1,470 kırılmadıkça pozisyonların korunmasını öneriyoruz. Sektörel olarak, petrokimya sektörünün ön planda kalmasını bekliyoruz.

Dolar/TL kuru ve GOP kur endeksinin seyri



Bankacılık, sınai ve BIST-100 endeksi 2020 performansları



- ❑ BIST-100 endeksinin güne pozitif seyirle başlamasını bekliyoruz. 1,485-1,475 destek seviyeleri iken 1,495-1,505 direnç seviyeleri olarak takip edilebilir.
- ❑ Endekste 1,470 kırılmadıkça pozisyonların korunmasını öneriyoruz. Sektörel olarak, petrokimya sektörünün ön planda kalmasını bekliyoruz.

BIST-100 (Günlük)



Aracı Kurum Pozisyonları - Günlük

Kurum	Net İşlem
QNB FINANS YAT.	122.838.976
AK YATIRIM	103.760.650
HSBC YATIRIM	87.758.294
OYAK YATIRIM	82.325.565
GARANTI YAT.	79.829.113
Diğer	245.059.889
Kurum	Net İşlem
IS YATIRIM	-123.780.478
CITI MENKUL	-78.616.555
YAPI KREDİ YAT.	-73.042.561
GEDİK YATIRIM	-62.905.967
MARBAS MENKUL	-57.544.610
Diğer	-325.682.313

Aracı Kurum Pozisyonları - Yılbaşıdan Bugüne

Kurum	Net İşlem
GARANTI YAT.	5.606.169.663
IS YATIRIM	3.453.273.164
VAKIF YAT.	3.307.798.754
ZIRAAT YAT.	3.255.622.350
GLOBAL MENKUL	3.160.450.922
Kurum	Net İşlem
A1 CAPITAL MENKUL DEGERLER	-7.764.832.008
BANK-OF-AMERICA	-6.474.070.433
MEKSA YATIRIM	-3.936.357.621
QNB FINANS YAT.	-2.797.104.940
MARBAS MENKUL	-2.429.165.866

- Kontratta açılışın ardından alımların devam etmesi halinde 1.675 seviyesini ilk direnç olarak takip ediyor olacağız. 1.675 üzerinde 1.690 ve 1.700 seviyeleri hedef olarak izlenebilir.
- Olası aşağı yönlü hareketlerde ise 1.650 ve 1.635 destek seviyeleri olarak izlenmelidir. 1.635 seviyesini kısa vadeli işlemler için zarar-kes seviyesi olarak takip ediyoruz.

VIOP-30 (Günlük)



Aracı Kurum Pozisyonları - Günlük

Kurum	Net İşlem
TEB YATIRIM	12.029
TACIRLER YAT.	4.353
YAPI KREDİ YAT.	3.899
OYAK YATIRIM	3.879
GLOBAL MENKUL	1.912
Diğer	7.966
Kurum	Net İşlem
MEKSA YATIRIM	-7.909
SEKER YATIRIM	-4.052
HSBC YATIRIM	-3.886
CREDIT SUISSE M	-3.517
AK YATIRIM	-3.410
Diğer	-11.264

Aracı Kurum Pozisyonları - Kümülatif

Kurum	Net İşlem
TEB YATIRIM	78.562
BANK-OF-AMERICA	62.970
CREDIT SUISSE M	22.672
DENİZ YATIRIM	8.443
CITI MENKUL	3.027
Diğer	5.908
Kurum	Net İşlem
GARANTI YAT.	-41.578
HSBC YATIRIM	-27.698
IS YATIRIM	-22.835
AK YATIRIM	-14.814
INFO YATIRIM ME	-12.220
Diğer	-62.437

Hisse	Son Değer	1.Destek	2. Destek	Pivot	1.Direnç	2.Direnç
AKBNK	7,03	6,93	6,82	7,07	7,18	7,32
ARCLK	30,40	30,03	29,65	30,41	30,79	31,17
ASELS	18,35	18,18	18,02	18,35	18,51	18,68
BIMAS	76,95	76,08	75,22	76,57	77,43	77,92
DOHOL	3,08	3,04	3,00	3,09	3,13	3,18
EKGYO	2,38	2,29	2,20	2,40	2,49	2,60
EREGL	14,57	14,27	13,97	14,68	14,98	15,39
GARAN	10,10	9,96	9,83	10,19	10,32	10,55
GUBRF	69,75	67,73	65,72	71,77	73,78	77,82
HALKB	5,57	5,47	5,36	5,62	5,73	5,88
ISCTR	6,91	6,77	6,63	6,94	7,08	7,25
KCHOL	21,14	20,80	20,46	21,20	21,54	21,94
KOZAA	15,87	15,49	15,11	16,21	16,59	17,31
KOZAL	105,80	101,67	97,53	107,43	111,57	117,33
KRDMD	5,86	5,78	5,69	5,90	5,99	6,11
MGROS	44,08	43,30	42,52	44,18	44,96	45,84
OYAKC	8,93	8,75	8,56	9,02	9,21	9,48
PETKM	5,28	5,04	4,79	5,18	5,43	5,57
PGSUS	70,70	69,48	68,27	71,37	72,58	74,47
SAHOL	11,55	11,35	11,15	11,63	11,83	12,11
SISE	7,28	7,19	7,11	7,30	7,38	7,49
TAVHL	21,00	20,66	20,32	20,96	21,30	21,60
TCELL	16,50	16,30	16,09	16,50	16,71	16,91
THYAO	12,62	12,49	12,37	12,65	12,77	12,93
TKFEN	18,21	17,08	15,96	17,65	18,77	19,34
TSKB	1,77	1,75	1,74	1,79	1,80	1,84
TTKOM	8,78	8,59	8,41	8,78	8,96	9,15
TUPRS	111,00	108,80	106,60	110,70	112,90	114,80
VAKBN	4,74	4,68	4,62	4,75	4,81	4,88
YKBNK	3,05	3,01	2,96	3,06	3,11	3,16

Destek-Direnç Tablosu

BIST-30 Endeksine dahil olan hisse senetlerinin mekanik destek direnç tablosudur. Destek ve dirençlerin, hisselerin fiyat adımına yuvarlanması gerekir. Mevcut seviyenin Pivot seviyenin üzerinde ya da altında olması yön açısından fikir verebilir.

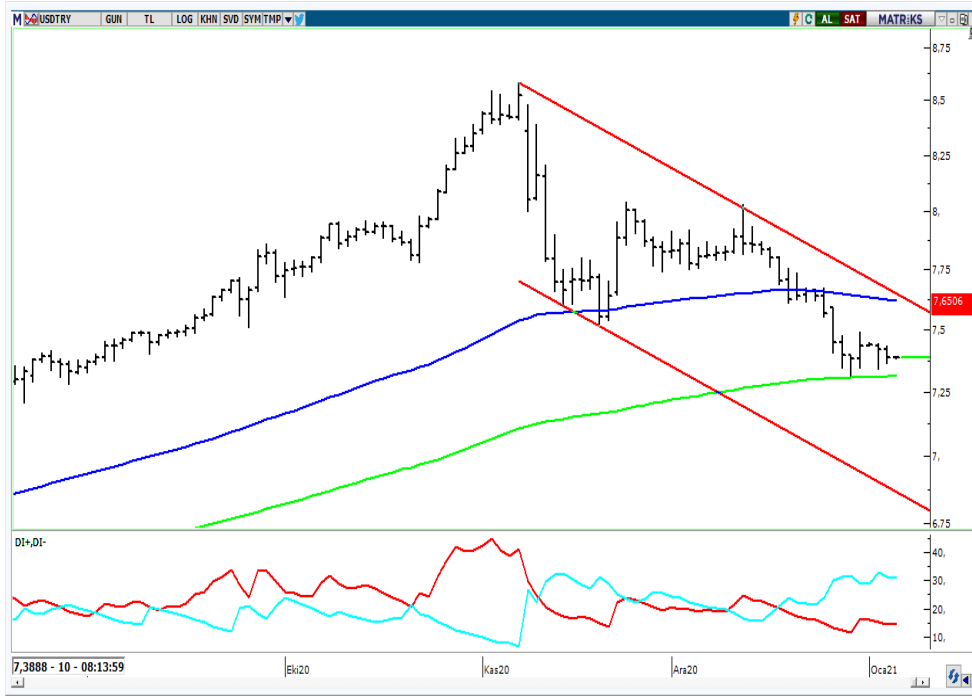
Teknik Görünümü Güçlü Hisseler

Hisse	Son Değer	Risk(S.Sapma)	Son 1 Aylık Ort. Hacim (lot)	1.Destek	2. Destek	Pivot	1.Direnç	2.Direnç
AKBNK	7,03	2,45	125.944.869	6,93	6,82	7,07	7,18	7,32
AKSEN	7,69	3,45	17.296.992	7,56	7,42	7,69	7,83	7,96
BIMAS	76,95	2,21	3.472.353	76,08	75,22	76,57	77,43	77,92
ENJSA	13,48	2,18	5.296.230	13,07	12,66	13,41	13,82	14,16
INDES	19,36	3,47	3.576.067	18,97	18,58	19,47	19,86	20,36
GARAN	10,10	2,74	331.701.613	9,96	9,83	10,19	10,32	10,55
SOKM	13,20	2,61	10.522.637	12,97	12,74	13,21	13,44	13,68
TUPRS	111,00	2,15	8.076.479	108,80	106,60	110,70	112,90	114,80

Gün sonu kapanış fiyatları baz alınarak, çok kısa vadeli (1-3 gün) teknik göstergelere göre düzenlenmiştir. Temel göstergelerle ve daha uzun vadeye göre farklılaşabilir. BIST-30 endeksinin ortalama standart sapması 2.80 seviyesindedir.

- ❑ Kurda TL lehine görünüm sürüyor. Aralık ayına ilişkin açıklanan enflasyon verileri beklentinin üzerinde gelse de, son dönemde değişen ekonomi politikası ve yaratılan pozitif reel faiz ortamının da etkisiyle Dolar/TL'de yukarı yönde kayda değer bir hareket gerçekleşmiyor.
- ❑ Teknik olarak alçalan kanal görünümü korunuyor. 7.31 seviyesinden geçen 200 günlük hareketli ortalamayı önemli destek olarak izlediğimizi belirtmiştik. Bu seviyeyi yine aşağı yönlü hareketlerde destek olarak takip ediyor olacağız. 7.31'in altına gelinmesi halinde 6.90-7.00 bölgesi önümüzdeki dönemde hedef haline gelebilir. Yukarıda ise 7.50 ve 7.60-7.67 bölgesi direnç olarak izlenebilir. TL varlıklarda pozitif seyrin devam etmesini bekliyoruz.

USD/TL (Günlük)



USD/TL—USDRUB—USDZAR—USDBRL performansları (YBB)



- Şubat vadeli Dolar/TL kontratında teknik olarak alçalan kanal hareketini takip etmeye devam ediyoruz. 7.57 kontratta önemli seviye olarak izlenmelidir. Bu seviyenin altında aşağı yönlü hareketlerin devamı beklenebilir. 7.43 ve 7.38 kısa vadede diğer destek seviyeleri olarak takip edilmelidir. Yukarıda ise 7.65 ve 7.80 seviyelerini direnç olarak takip ediyor olacağız.

VIOP- Dolar/TL Şubat Vade Kontratı (Günlük)



- Şubat vadeli Euro/TL kontratında 9.38 ve 9.45 seviyeleri direnç, 9.22 ve 9.10 seviyeleri destek olarak izlenebilir. 9.10 seviyesinin altında aşağı yönlü hareket hız kazanabilir.

VIOP- Euro/TL Şubat Vade Kontratı (Günlük)



- Paritede dalgalı seyir devam ediyor. Piyasalarda en önemli gündem maddesi Georgia seçimleri olmaya devam ediyor. Sandıkların büyük kısmı açıldı ancak sonuçlar henüz netleşmiş değil. Seçim sonrasında Demokratların çoğunluğu sağlaması yeniden “mavi dalga” temasını destekleyebilir, bu nedenle hem piyasaları hem Euro’yu pozitif etkilemesini bekliyoruz. ABD’de artan enflasyon beklentileri de pariteye destek sağlamaya devam ediyor.
- Paritede 1.23 seviyesini önemli seviye olarak izlemeye devam ediyoruz. Bu seviye üzerinde kalıcılık sağlandığı takdirde yukarı yönlü hareketlerin hızlanması beklenebilir. Orta vadede yukarı yönlü beklentimizi koruyor ve 1.25 seviyesini hedef olarak izlemeye devam ediyoruz. 1.2250 ve 1.22 kısa vadede destek seviyeleri olarak izlenebilir.

EUR/USD (Günlük)



Dolar Endeksi (Günlük)



- ABD’de artan enflasyon beklentilerine karşın düşük seyreden faizler altın fiyatlarını desteklerken, ABD 10 yıllıklarında bugün görülen yükseliş ile altında bir miktar geri çekilme görülüyor. Teknik olarak yükselen trend korunmaya devam ediyor ancak hareketin devamı açısından faizlerdeki seyir takip edilmeli. Georgia seçimlerinden çıkacak olası bir Demokrat zaferi altında tekrar yukarı yönlü bir hareket görmemize neden olabilir.
- Bu aşamada 1.960-1.970 ilk direnç bölgesi olarak izlenebilir. 1.900-1.910 bölgesini ise destek olarak takip etmeye devam ediyoruz. Bu bölge üzerinde kalındıkça yukarı yönlü hareketin devamını bekliyoruz.

XAUUSD (Günlük)



- Gümüşte teknik olarak yükselen trend görünümü korunuyor ancak 27.60 direnci henüz kırılabilmiş değil. Bu seviyenin aşılması halinde gümüşte 28.50-29.00 bölgesi hedef olarak izlenebilir. 26.60 ve 26.00 ise aşağı yönlü hareketlerde destek olarak izlenmelidir. Gümüşte altına göre daha yüksek potansiyel görmeye devam ediyoruz. Kısa vadede yön tayini açısından izlenmesi gereken faktörler faizlerdeki hareket ve Georgia seçimlerinin sonuçları olacak.

XAGUSD (Günlük)

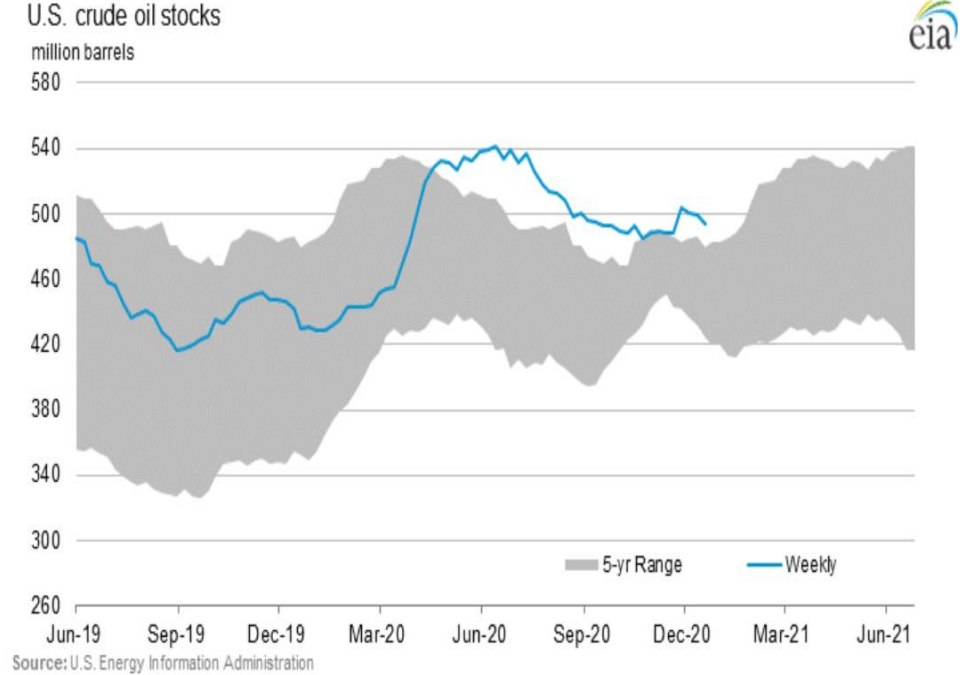


- ❑ OPEC+ toplantısında Suudi Arabistan'ın üretim kısıntısını tek başına üstlenmesi ile Brent petrol hafta başındaki kayıplarını tamamen geri alarak 54 dolara kadar yükseldi. Ekonomik aktivitede toparlanma ve talep artışının etkisiyle orta vadede yukarı yönlü beklentimizi koruyoruz. Kısa vadede 54,00 direnç; 53,30 ve 52,00 destek seviyeleri olarak izlenebilir.
- ❑ Ham petrol stoklarındaki düşüş petrol fiyatlarını desteklemeye devam ediyor. Ham petrol stokları geçen hafta düşüş kaydederek art arda üçüncü haftada da azalmış oldu.

Brent (Günlük)



ABD Ham Petrol Stokları



Kaynak: U.S. Energy Information Administration

Sezai ŞAKLAROĞLU, ACIFE

Genel Müdür Yardımcısı - Hisse Senedi Strateji, SGMK

Yatırım Danışmanlığı ve Bireysel Portföy Yönetimi

Altan AYDIN Direktör
ALTAN.AYDIN@vakifyatirim.com.tr

Eren KURU Analist
EREN.KURU@vakifyatirim.com.tr

Umut Deniz PAK Analist
UMUTDENIZ.PAK@vakifyatirim.com.tr

Burada yer alan yatırım bilgi, yorum ve tavsiyeleri yatırım danışmanlığı kapsamında değildir. Yatırım danışmanlığı hizmeti; aracı kurumlar, portföy yönetim şirketleri, yatırım ve kalkınma bankaları ile müşteri arasında imzalanacak yatırım danışmanlığı sözleşmesi çerçevesinde ve yetkili kuruluşlar tarafından kişilerin risk ve getiri tercihleri dikkate alınarak kişiye özel sunulmaktadır. Burada yer alan yorum ve tavsiyeler ise genel niteliktedir. Burada yer alan yorum ve tavsiyeler, mali durumunuz ile risk ve getiri tercihlerinize uygun olmayabilir. Bu nedenle, sadece burada yer alan bilgilere dayanılarak yatırım kararı verilmesi beklentilerinize uygun sonuçlar doğurmayabilir. Gerek bu yayındaki, gerekse bu yayında kullanılan kaynaklardaki hata ve eksikliklerden ve bu yayındaki bilgilerin kullanılması sonucunda yatırımcıların ve/veya ilgili kişilerin uğrayabilecekleri doğrudan ve/veya dolaylı zararlardan, kâr yoksunluğundan, manevi zararlardan ve her ne şekilde olursa olsun üçüncü kişilerin uğrayabileceği her türlü zararlardan dolayı Vakıf Yatırım Menkul Değerler A.Ş. sorumlu tutulamaz.