

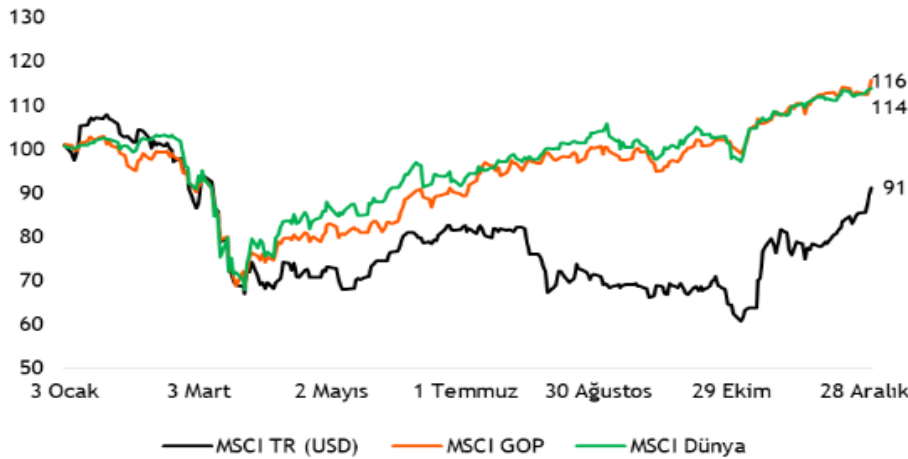
- [Piyasa Gelişmeleri](#)
- [BIST-100](#)
- [VIOP-30 Şubat Vade Kontratı](#)
- [BIST-30 Destek-Direnç Tablosu](#)
- [Günlük Hisse Beklentileri](#)
- [Dolar/TL](#)
- [VIOP Döviz](#)
- [Euro/Dolar](#)
- [Ons Altın - Gümüş](#)
- [Brent Petrol](#)

Güne alımlarla başlayan BIST-100 endeksi günün geri kalanında kar satışlarıyla geriledi ve günü %0.63 artışla 1,559 seviyesinden kapattı. İşlem hacmi 36.7 milyar TL seviyesinde gerçekleşirken, endekse dahil olan 45 hisse değer kazandı, 49 hisse ise değer kaybetti. Güne başlarken Dolar/TL 7.41 seviyesinden işlem görürken, yurtdışı piyasalarda ise pozitif bir seyir izleniyor.

ABD’de hisse endeksleri dünü teknoloji şirketlerindeki yükselişle hafif pozitif tarafta kapatırken, Avrupa’da artan aşılama ve kısıtlamalar takip edildi. Son olarak Hollanda ve Almanya’da kısıtlamalar genişletilmişti, ancak hisse endeksleri yükselişine devam etti. ABD’de Intel %7 yükseliş kaydederken, Netflix, Amazon ve Apple ise %1’in üzerinde değer kazandı. Aralık ayı enflasyon verileri manşet olarak beklentilerin hafif üzerinde gerçekleşse de çekirdek enflasyon yatay kaldı. Bununla beraber ABD 10 yıllık tahvil faizi %1.10 seviyesinin altına geriledi. Öte yandan ABD Temsilciler Meclisi’nde yapılan oylamada Trump’ın "isyana teşvik" ile suçlandığı azil maddesi kabul edildi. Bundan sonraki süreç Senato’daki oylama ile devam edecek. İçeride ise Kasım ayı sanayi üretim verisi beklentilerin üzerinde arttı ve toparlanmanın son çeyrekte de devam ettiği görüldü. Aralık ayında kısıtlamalar sebebiyle ivme kaybı görülse de yılı %1 üzerinde GSYH büyümesi ile bitirmemiz beklenebilir. Öte yandan aşılama süreci başladı ve ilk aşımı Sağlık Bakanı Fahrettin Koca yaptırdı. Bugün ABD’de FED başkanı Powell’ın açıklamaları takip edilebilir. Powell’ın özellikle enflasyon beklentileri ve varlık alım programı ile ilgili yapacağı açıklamalar kritik olacaktır. Öte yandan Biden’ın bugün ekonomi politikaları ve mali teşvik paketi ile ilgili açıklama yapması bekleniyor.

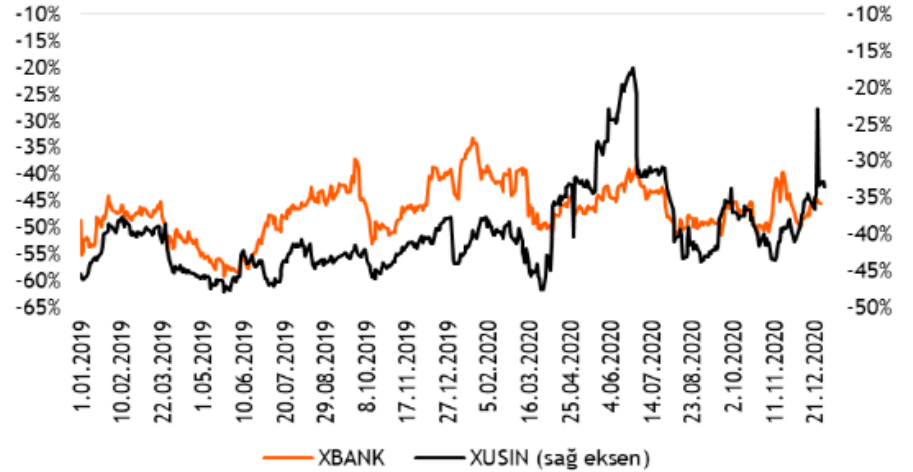
BIST-100 endeksinin güne pozitif seyrile başlamasını bekliyoruz. Endekste dolar bazında kritik dirençler test ediliyor. Dolar bazında son 2 senenin zirvesi test edilirken(\$210-220),TL bazında da yükselen kanal direncine gelindi. Bu aşamada ivme kaybı normal karşılanabilir, 1,550 ara destek, 1,525 ise ana destek olarak izlenebilir. Yatırımcılara 1,525 zarar-kes seviyesi olmak üzere pozisyonlarını korumalarını öneriyor; telekomünikasyon, demir-çelik ve madencilik sektörlerinin ön plana çıkmasını bekliyoruz.

MSCI TR, GOP ve Dünya Endeks Performansları (USD)



Kaynak: Bloomberg

Bankacılık endeksi %43, sanayi endeksi %34 iskontolu



Kaynak: Bloomberg

- ❑ BIST-100 endeksinin güne pozitif seyirle başlamasını bekliyoruz. Endekste dolar bazında kritik dirençler test ediliyor. Dolar bazında son 2 senenin zirvesi test edilirken (\$210-220), TL bazında da yükselen kanal direncine gelindi. Bu aşamada ivme kaybı normal karşılanabilir, 1,550 ara destek, 1,525 ise ana destek olarak izlenebilir.
- ❑ Yatırımcılara 1,525 zarar-kes seviyesi olmak üzere pozisyonlarını korumalarını öneriyor; telekomünikasyon, demir-çelik ve madencilik sektörlerinin ön plana çıkmasını bekliyoruz.

BIST-100 (Günlük)



Aracı Kurum Pozisyonları - Günlük

Kurum	Net İşlem
GLOBAL MENKUL	157.475.562
HSBC YATIRIM	90.625.581
CREDIT SUISSE MENKUL	78.522.391
TACIRLER YAT.	60.090.548
VAKIF YAT.	57.137.776
Diğer	259.096.596
Kurum	Net İşlem
TEB YATIRIM	-136.972.751
TERA YATIRIM MENKUL	-113.135.278
YATIRIM FINANSMAN	-102.304.418
GEDİK YATIRIM	-70.373.772
PIRAMIT MEN.	-48.860.871
Diğer	-231.301.361

Aracı Kurum Pozisyonları - Yılbaşıdan Bugüne

Kurum	Net İşlem
HSBC YATIRIM	854.734.761
BANK-OF-AMERICA	771.897.404
CREDIT SUISSE MENKUL	538.805.457
GLOBAL MENKUL	387.396.617
BGC PARTNERS MENKUL	260.888.548
Diğer	1.107.513.165
Kurum	Net İşlem
IS YATIRIM	-709.068.082
TEB YATIRIM	-673.791.927
AK YATIRIM	-632.883.767
PIRAMIT MEN.	-233.722.913
YAPI KREDİ YAT.	-204.327.507
Diğer	-1.467.441.769

- Kontratta açılışın ardından alımların devam etmesi halinde 1.725 seviyesini ilk direnç olarak takip ediyor olacağız. 1.725 üzerinde 1.750 seviyesi hedef olarak izlenebilir.
- Olası aşağı yönlü hareketlerde ise 1.713 ve 1.700 destek seviyeleri olarak izlenmelidir. 1.700 seviyesini kısa vadeli işlemler için zarar-kes seviyesi olarak belirliyoruz.

VIOP-30 (Günlük)



Aracı Kurum Pozisyonları - Günlük

Kurum	Net İşlem
BANK-OF-AMERICA	5.957
TEB YATIRIM	4.147
TACIRLER YAT.	2.730
AK YATIRIM	2.681
GARANTI YAT.	1.723
Diğer	4.897
Kurum	Net İşlem
YAPI KREDİ YAT.	-5.134
IS YATIRIM	-3.582
CREDIT SUISSE M	-2.683
GCM YATIRIM MEN	-2.174
YATIRIM FINANSM	-1.295
Diğer	-7.267

Aracı Kurum Pozisyonları - Kümülatif

Kurum	Net İşlem
TEB YATIRIM	106.577
BANK-OF-AMERICA	100.620
CREDIT SUISSE M	8.183
DENİZ YATIRIM	6.330
GCM YATIRIM MEN	6.027
Diğer	5.368
Kurum	Net İşlem
GARANTI YAT.	-44706
IS YATIRIM	-38362
YAPI KREDİ YAT.	-30146
HSBC YATIRIM	-22714
AK YATIRIM	-19860
Diğer	-77.317

Hisse	Son Değer	1.Destek	2. Destek	Pivot	1.Direnç	2.Direnç
AKBNK	7,25	7,17	7,08	7,25	7,34	7,42
ARCLK	33,62	33,35	33,07	33,63	33,91	34,19
ASELS	18,72	18,54	18,36	18,79	18,97	19,22
BIMAS	77,00	76,10	75,20	76,55	77,45	77,90
DOHOL	3,78	3,61	3,44	3,73	3,90	4,02
EKGYO	2,45	2,41	2,38	2,46	2,49	2,54
EREGL	15,34	15,19	15,04	15,30	15,45	15,56
GARAN	10,56	10,44	10,32	10,53	10,65	10,74
GUBRF	67,10	65,55	64,00	67,10	68,65	70,20
HALKB	5,69	5,65	5,62	5,69	5,72	5,76
ISCTR	7,09	7,02	6,95	7,10	7,17	7,25
KCHOL	22,00	21,77	21,55	22,09	22,31	22,63
KOZAA	16,53	16,21	15,88	16,84	17,17	17,80
KOZAL	114,20	111,43	108,67	116,67	119,43	124,67
KRDMD	6,36	6,31	6,27	6,40	6,44	6,53
MGROS	44,80	44,08	43,36	44,44	45,16	45,52
OYAKC	8,88	8,79	8,70	8,95	9,04	9,20
PETKM	5,18	5,11	5,04	5,23	5,30	5,42
PGSUS	74,30	73,47	72,63	74,08	74,92	75,53
SAHOL	11,66	11,55	11,44	11,69	11,80	11,94
SISE	7,98	7,80	7,63	7,90	8,07	8,17
TAVHL	22,18	21,78	21,38	22,12	22,52	22,86
TCELL	17,15	16,82	16,49	17,00	17,33	17,51
THYAO	13,28	13,07	12,87	13,18	13,38	13,49
TKFEN	18,88	18,56	18,24	18,94	19,26	19,64
TSKB	1,90	1,86	1,81	1,90	1,95	1,99
TTKOM	8,78	8,64	8,49	8,72	8,87	8,95
TUPRS	108,60	107,17	105,73	109,03	110,47	112,33
VAKBN	4,90	4,86	4,83	4,90	4,93	4,97
YKBNK	3,25	3,22	3,18	3,25	3,29	3,32

Destek-Direnç Tablosu

BIST-30 Endeksine dahil olan hisse senetlerinin mekanik destek direnç tablosudur. Destek ve dirençlerin, hisselerin fiyat adımına yuvarlanması gerekir. Mevcut seviyenin Pivot seviyenin üzerinde ya da altında olması yön açısından fikir verebilir.

Teknik Görünümü Güçlü Hisseler

Hisse	Son Değer	Risk(S.Sapma)	Son 1 Aylık Ort. Hacim (lot)	1.Destek	2. Destek	Pivot	1.Direnç	2.Direnç
ALARK	9,27	2,90	19.405.319	9,07	8,88	9,33	9,52	9,78
BIMAS	77,00	2,19	3.620.642	76,10	75,20	76,55	77,45	77,90
GARAN	10,56	2,72	331.286.133	10,44	10,32	10,53	10,65	10,74
GOZDE	7,47	3,91	19.020.902	7,24	7,01	7,39	7,62	7,77
MGROS	44,80	2,84	2.881.661	44,08	43,36	44,44	45,16	45,52
THYAO	13,28	2,81	127.774.743	13,07	12,87	13,18	13,38	13,49
TCELL	17,15	2,01	36.955.514	16,82	16,49	17,00	17,33	17,51
ZOREN	3,05	2,92	125.999.175	2,98	2,91	3,04	3,11	3,17

Gün sonu kapanış fiyatları baz alınarak, çok kısa vadeli (1-3 gün) teknik göstergelere göre düzenlenmiştir. Temel göstergelerle ve daha uzun vadeye göre farklılaşabilir. BIST-30 endeksinin ortalama standart sapması 2.80 seviyesindedir.

- ❑ Sabah saatlerinde 7.41 seviyesinden işlem gören kurda 7.50-7.55 bandını ilk direnç olarak takip ediyoruz. Aşağıda ise 7.31 seviyesinden geçen 200 günlük hareketli ortalama destek olarak izlenmeye devam edilmelidir.
- ❑ Dolar endeksindeki güçlenmenin orta vadede kalıcı olmayacağını, pozitif reel faiz ortamının TL lehine hareketleri desteklemeye devam edeceğini ve kurda olası yükselişlerin TL'ye geçiş adına satış fırsatı olarak kullanılması gerektiğini düşünüyoruz.

USD/TL (Günlük)



USD/TL—USDRUB—USDZAR—USDBRL performansları (YBB)



- Şubat vadeli Dolar/TL kontratında teknik olarak alçalan kanal hareketini takip etmeye devam ediyoruz. 7.56 ve 7.43 kısa vadede ilk destek seviyeleri olarak takip edilmelidir. Yukarıda ise 7.66 ve 7.72 seviyelerini direnç olarak takip ediyor olacağız.

VIOP- Dolar/TL Şubat Vade Kontratı (Günlük)



- Şubat vadeli Euro/TL kontratında alçalan kanal hareketi sürüyor. Bu aşamada 9.35 ve 9.45 seviyeleri direnç, 9.22 ve 9.10 seviyeleri destek olarak izlenebilir.

VIOP- Euro/TL Şubat Vade Kontratı (Günlük)



- ❑ Euro/Dolar paritesi sabah saatlerinde 1.2150 seviyelerinden işlem görüyor. 1.2130 seviyesinden başlayan yukarı yönlü tepki hareketi; dolar endeksinde görülen yukarı hareket ve İtalya'da yaşanan siyasi gündemin etkisiyle kalıcı olmadı. Yukarı yönlü hareketin ivmelenmesi için 1.22 üzerinde kalıcılık sağlanması önemli. Geri çekilmelerin devam etmesi durumunda ise 1.2130 ve 1.2060 kısa vadede destek seviyeleri olarak izlenebilir.
- ❑ Orta vadede zayıf dolar temasının devam edeceği yönündeki beklentimizi koruyoruz. Buna paralel olarak paritede yukarı yönlü hareket beklentimiz sürüyor. 1.25 seviyesini orta vadede hedef olarak izlemeye devam ediyoruz.

EUR/USD (Günlük)



Dolar Endeksi (Günlük)



- Bugün piyasalar ABD'de FED başkanı Powell'ın ve Başkan Biden'ın açıklamalarını takip edecek. Powell'ın özellikle enflasyon beklentileri ve varlık alım programı ile ilgili piyasalara mesaj vermesi beklenirken, Biden'ın gündeminde ekonomi politikaları ve mali teşvik paketi olacak. Mali teşvik paketinin 2 trilyon dolar civarında olması bekleniyor. Altın fiyatları, teşvik paketi beklentileri ve varlık alım programının azaltılması gündemiyle dalgalı seyrini sürdürüyor. Mali teşvik paketinin beklentilere paralel şekilde açıklanması ve Powell'ın özellikle varlık alım programı ile ilgili piyasalara güvercin mesajlar vermesi durumunda değerli metallerde tekrar yukarı yönlü bir hareket başlayabilir. Bu aşamada 1.818 ve 1.800 destek, 1.870 ve 1.900 direnç seviyeleri olarak takip edilmelidir.

XAUUSD (Günlük)



- Gümüş fiyatları için de bugün ana gündem Powell ve Biden'dan gelen açıklamalar olacak. Aşağı yönlü hareketlerde 24.45 ve 22.75 seviyeleri majör destek seviyeleri olarak takip edilebilir. Yukarı yönlü hareketin devamı için tekrar 26.00 seviyesinin üzerinde kalıcılık sağlanması gerektiğini düşünüyoruz. Gümüşü orta-uzun vadeli yatırım için altına göre daha cazip bulmaya devam ediyoruz.

XAGUSD (Günlük)

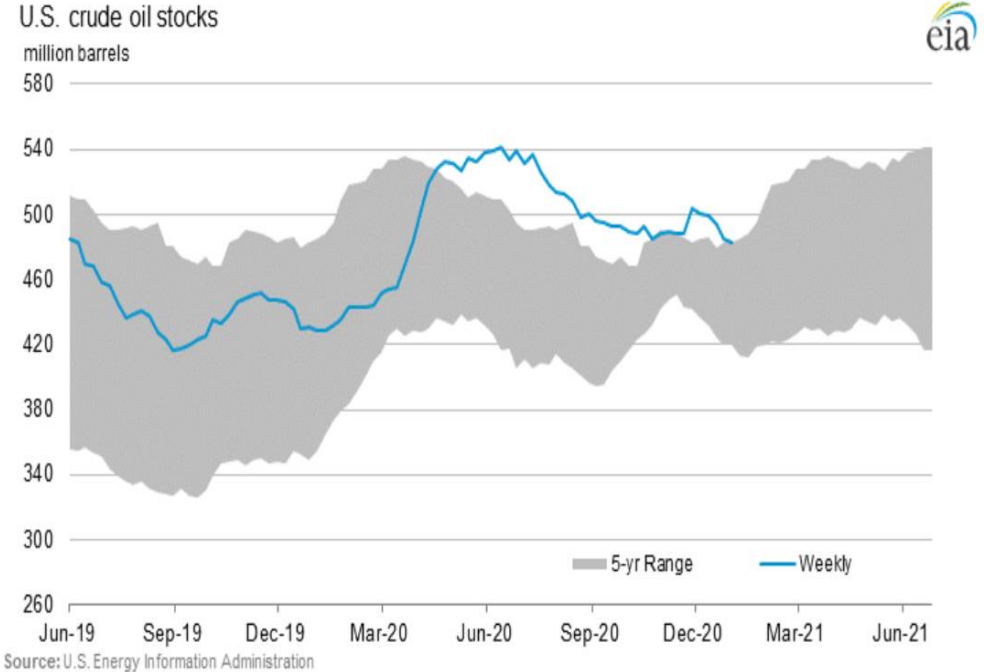


- ❑ Ham petrol stokları art arda 5.haftada da düşüş kaydederken, ABD hükümetinin açıkladığı resmi verilere göre, benzin ve damıtılmış petrol stokları geçen hafta 4 milyon varil artış gösterdi. Gelen bu veri ile arz fazlası endişeleri dün bir miktar satışı neden oldu. Önümüzdeki dönemde ekonomik aktivitede toparlanma ve aşırı gelişmelerinin petrol fiyatlarını desteklemeye devam edeceğini düşünüyoruz.
- ❑ Brent'te kısa vadede mevcut yükselen kanal görünümü takip edilmeli. 55.00 ve 53.00 dolar seviyeleri destek olarak takip edilebilir. 53.00 dolar seviyesinin altına gelinmedikçe yükselen kanal görünümü korunacaktır. Yükselişin devamı halinde ise 57.35 direnç olarak takip edilebilir.

Brent (Günlük)



ABD Ham Petrol Stokları



Source: U.S. Energy Information Administration

Kaynak: U.S. Energy Information Administration

Sezai ŞAKLAROĞLU, ACIFE

Genel Müdür Yardımcısı - Hisse Senedi Strateji, SGMK

Yatırım Danışmanlığı ve Bireysel Portföy Yönetimi

Altan AYDIN Direktör
ALTAN.AYDIN@vakifyatirim.com.tr

Eren KURU Analist
EREN.KURU@vakifyatirim.com.tr

Umut Deniz PAK Analist
UMUTDENIZ.PAK@vakifyatirim.com.tr

Burada yer alan yatırım bilgi, yorum ve tavsiyeleri yatırım danışmanlığı kapsamında değildir. Yatırım danışmanlığı hizmeti; aracı kurumlar, portföy yönetim şirketleri, yatırım ve kalkınma bankaları ile müşteri arasında imzalanacak yatırım danışmanlığı sözleşmesi çerçevesinde ve yetkili kuruluşlar tarafından kişilerin risk ve getiri tercihleri dikkate alınarak kişiye özel sunulmaktadır. Burada yer alan yorum ve tavsiyeler ise genel niteliktedir. Burada yer alan yorum ve tavsiyeler, mali durumunuz ile risk ve getiri tercihlerinize uygun olmayabilir. Bu nedenle, sadece burada yer alan bilgilere dayanılarak yatırım kararı verilmesi beklentilerinize uygun sonuçlar doğurmayabilir. Gerek bu yayındaki, gerekse bu yayında kullanılan kaynaklardaki hata ve eksikliklerden ve bu yayındaki bilgilerin kullanılması sonucunda yatırımcıların ve/veya ilgili kişilerin uğrayabilecekleri doğrudan ve/veya dolaylı zararlardan, kâr yoksunluğundan, manevi zararlardan ve her ne şekilde olursa olsun üçüncü kişilerin uğrayabileceği her türlü zararlardan dolayı Vakıf Yatırım Menkul Değerler A.Ş. sorumlu tutulamaz.