

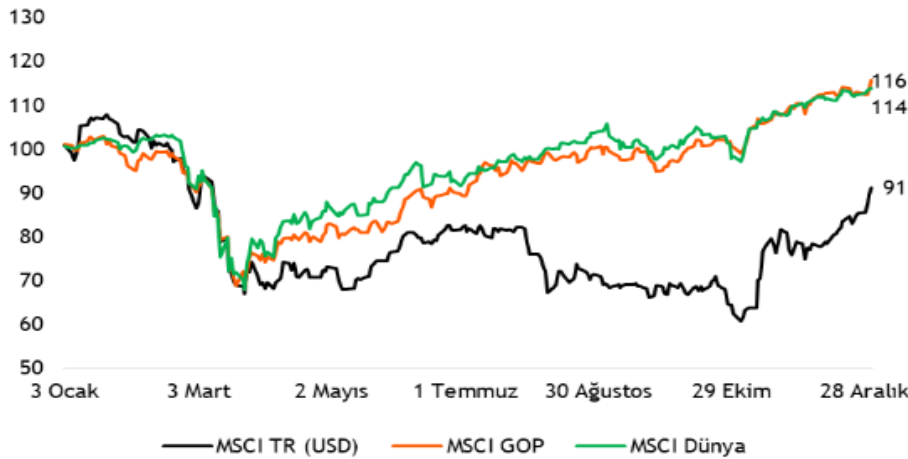
- [Piyasa Gelişmeleri](#)
- [BIST-100](#)
- [VIOP-30 Şubat Vade Kontratı](#)
- [BIST-30 Destek-Direnç Tablosu](#)
- [Günlük Hisse Beklentileri](#)
- [Dolar/TL](#)
- [VIOP Döviz](#)
- [Euro/Dolar](#)
- [Ons Altın - Gümüş](#)
- [Brent Petrol](#)

Güne pozitif bir seyirle başlayan BIST-100 endeksi günün geri kalanında kar satışlarıyla geriledi ve günü 1,546 seviyesinden kapattı. İşlem hacmi 31.5 milyar TL seviyesinde gerçekleşirken, endekse dahil olan 36 hisse değer kazandı, 63 hisse ise değer kaybetti. Güne başlarken Dolar/TL 7.37 seviyesinden işlem görürken, yurtdışı piyasalarda ise negatif bir seyir izleniyor.

ABD’de hisse endeksleri dünü negatif tarafta kapatırken, Avrupa’da endekslere görece pozitif seyir izlendi. Geçen haftadan bu yana ABD’de varlık alım programı tartışmaları, enflasyon beklentileri ve 10 yıllık tahvil faizindeki yükseliş dikkat çekerken, FED başkanı Powell yaptığı açıklamalarla bu tarafta yatışma sağladı. Powell, varlık alım programının azaltılması için doğru zaman olmadığına işaret ederken, özellikle 2013 yılındaki gibi erken çıkış stratejisinden ders alındığını ifade etti. Hafta içinde bazı FED üyelerinin açıklamalarının aksine ABD ekonomisinin hedeflerden uzak olduğunun da altını çizdi. Bu açıklamalarla tahvil faizlerinde gerileme görüldü. Öte yandan ABD’de beklenen mali teşvik paketine ilişkin detaylar haber akışında yer buldu. Biden, salgınla mücadele ve ekonomiye destek için 1,9 trilyon dolar tutarında destek paketi açıkladı. Bugün ise içeride TCMB beklenti anketi, ABD’de ise sanayi üretimi, kapasite kullanım oranı, tüketici güven endeksi gibi veriler açıklanacak.

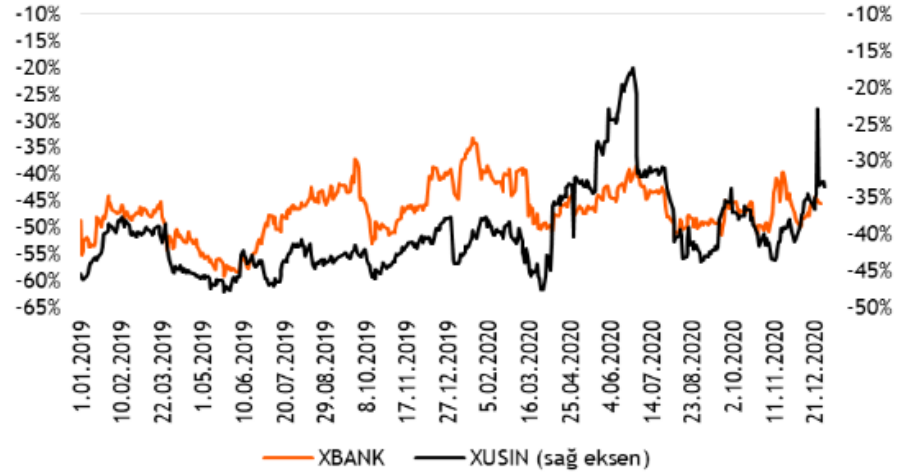
BIST-100 endeksinin güne yatay seyirle başlamasını bekliyoruz. Endekste kısa vadede oluşan ivme kaybı beklentimize paralel ve gayet normal. Bu aşamada 1,535-1,520 destek seviyeleri iken 1,520 zarar-kes seviyesi olarak takip edilebilir. Dolar bazında 213 seviyesine kadar yükselen endekste, 2 senenin en yüksek seviyesinden gelen kar satışları normal karşılanmalıdır.

MSCI TR, GOP ve Dünya Endeks Performansları (USD)



Kaynak: Bloomberg

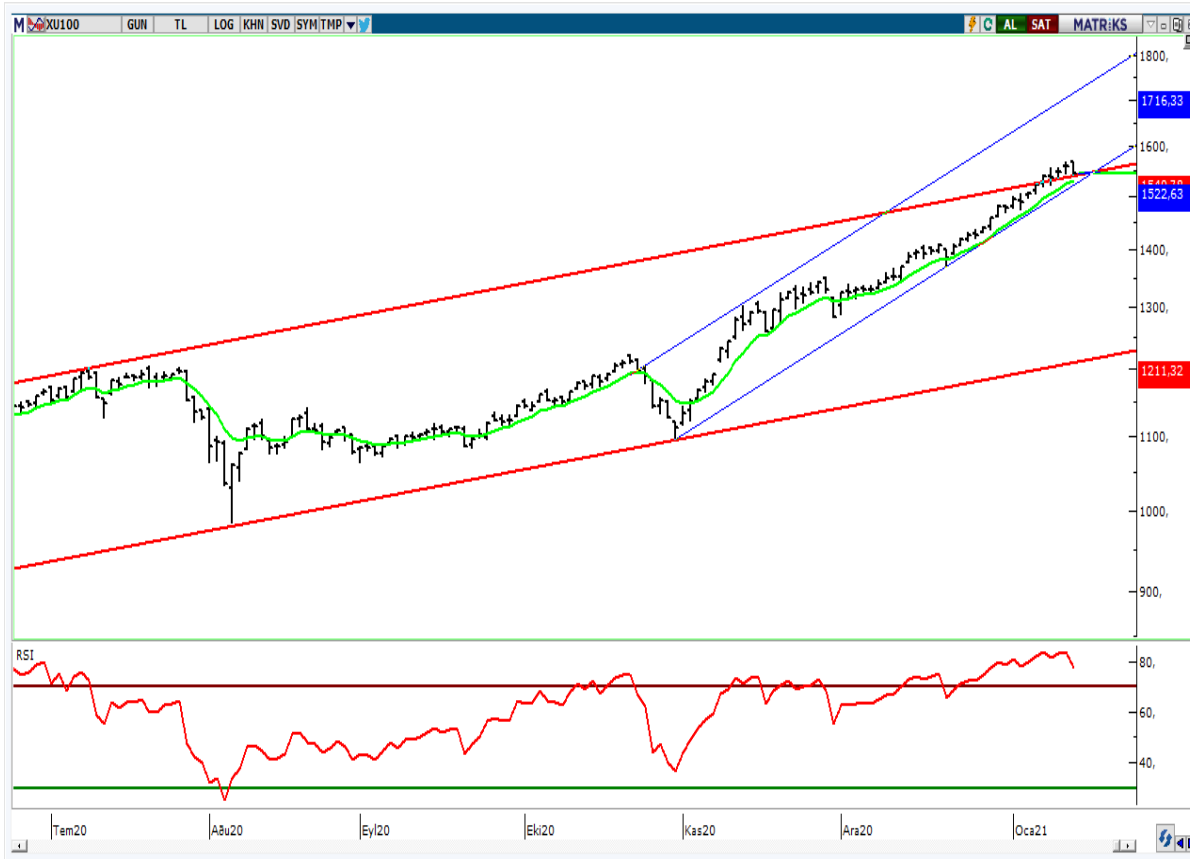
Bankacılık endeksi %43, sanayi endeksi %34 iskontolu



Kaynak: Bloomberg

- ❑ BIST-100 endeksinin güne yatay seyirle başlamasını bekliyoruz. Endekste kısa vadede oluşan ivme kaybı beklentimize paralel ve gayet normal. Bu aşamada 1,535-1,520 destek seviyeleri iken 1,520 zarar-kes seviyesi olarak takip edilebilir.
- ❑ Dolar bazında 213 seviyesine kadar yükselen endekste, 2 senenin en yüksek seviyesinden gelen kar satışları normal karşılanmalıdır.

## BIST-100 (Günlük)



## Aracı Kurum Pozisyonları - Günlük

Kurum	Net İşlem
GARANTI YAT.	121.192.562
AK YATIRIM	81.393.819
IS YATIRIM	61.836.369
CREDIT SUISSE MENKUL	53.086.250
DENİZ YATIRIM	51.571.314
Diğer	249.311.445
Kurum	Net İşlem
BANK-OF-AMERICA YATIRIM BANK	-110.679.956
GLOBAL MENKUL	-95.444.468
INFO YATIRIM MENKUL	-71.575.557
MARBAS MENKUL	-61.179.156
A1 CAPITAL MENKUL DEGERLER	-42.653.236
Diğer	-236.859.384

## Aracı Kurum Pozisyonları - Yılbaşıdan Bugüne

Kurum	Net İşlem
HSBC YATIRIM	860.138.859
BANK-OF-AMERICA YATIRIM	661.217.448
CREDIT SUISSE MENKUL	591.891.707
GARANTI YAT.	328.745.138
GLOBAL MENKUL	291.952.149
Diğer	1.276.829.716
Kurum	Net İşlem
IS YATIRIM	-647.231.713
TEB YATIRIM	-631.279.720
AK YATIRIM	-551.489.948
PIRAMIT MEN.	-271.307.113
MARBAS MENKUL	-242.840.710
Diğer	-1.665.876.224

- Şubat vadeli endeks kontratı 1.725 seviyesini aşmakta zorlanıyor. Açılışın ardından yukarı yönlü denemeler görmemiz halinde 1.725 seviyesini ilk direnç olarak takip ediyor olacağız. 1.725 üzerinde 1.750 seviyesi hedef olarak izlenebilir.
- Olası aşağı yönlü hareketlerde ise 1.690 yukarı yönlü trendin devamı açısından önemli destek olarak izlenmelidir. O nedenle bu seviyeyi kısa vadeli işlemler için zarar-kes seviyesi olarak izliyoruz. 1.675 ve 1.650 diğer destek seviyeleri olarak takip edilebilir.

## VIOP-30 (Günlük)



## Aracı Kurum Pozisyonları - Günlük

Kurum	Net İşlem
YAPI KREDİ YAT.	7.973
GARANTI YAT.	3.302
IS YATIRIM	2.629
PHILLIPCAPITAL	895
DENİZ YATIRIM	765
Diğer	4.759

Kurum	Net İşlem
TERA YATIRIM ME	-3.978
GCM YATIRIM MEN	-2.949
TACIRLER YAT.	-2.754
MEKSA YATIRIM	-2.186
A1 CAPITAL MENK	-1.653
Diğer	-6.803

## Aracı Kurum Pozisyonları - Kümülatif

Kurum	Net İşlem
TEB YATIRIM	107.179
BANK-OF-AMERICA	99.933
CREDIT SUISSE M	8.490
DENİZ YATIRIM	7.095
GCM YATIRIM MEN	3.078
Diğer	4.226

Kurum	Net İşlem
GARANTI YAT.	-41.404
IS YATIRIM	-35.733
HSBC YATIRIM	-22.746
YAPI KREDİ YAT.	-22.173
AK YATIRIM	-19.987
Diğer	-87.958

Hisse	Son Değer	1.Destek	2. Destek	Pivot	1.Direnç	2.Direnç
AKBNK	7,11	7,03	6,94	7,15	7,24	7,36
ARCLK	33,60	33,14	32,68	33,58	34,04	34,48
ASELS	18,56	18,37	18,17	18,63	18,83	19,09
BIMAS	76,50	75,82	75,13	76,83	77,52	78,53
DOHOL	3,63	3,54	3,46	3,71	3,79	3,96
EKGYO	2,48	2,43	2,39	2,47	2,51	2,55
EREGL	15,14	14,99	14,83	15,26	15,42	15,69
GARAN	10,31	10,20	10,08	10,40	10,52	10,72
GUBRF	67,55	65,37	63,18	68,23	70,42	73,28
HALKB	5,70	5,64	5,58	5,74	5,80	5,90
ISCTR	7,07	7,00	6,94	7,09	7,15	7,24
KCHOL	22,12	21,91	21,71	22,05	22,25	22,39
KOZAA	16,27	16,13	15,99	16,39	16,53	16,79
KOZAL	110,50	108,53	106,57	112,47	114,43	118,37
KRDMD	6,41	6,37	6,32	6,43	6,48	6,54
MGROS	44,30	43,61	42,91	44,85	45,55	46,79
OYAKC	8,62	8,52	8,41	8,72	8,83	9,03
PETKM	5,08	5,02	4,96	5,13	5,19	5,30
PGSUS	78,85	75,48	72,12	78,07	81,43	84,02
SAHOL	11,51	11,37	11,23	11,56	11,70	11,89
SISE	7,73	7,62	7,52	7,80	7,90	8,08
TAVHL	22,74	22,42	22,10	22,66	22,98	23,22
TCELL	16,85	16,61	16,36	16,99	17,24	17,62
THYAO	13,26	13,03	12,80	13,35	13,58	13,90
TKFEN	18,68	18,55	18,42	18,81	18,94	19,20
TSKB	1,87	1,85	1,83	1,89	1,91	1,95
TTKOM	8,65	8,57	8,49	8,72	8,80	8,95
TUPRS	110,00	108,60	107,20	109,80	111,20	112,40
VAKBN	4,86	4,83	4,80	4,89	4,92	4,98
YKBNK	3,22	3,19	3,15	3,23	3,27	3,31

## Destek-Direnç Tablosu

BIST-30 Endeksine dahil olan hisse senetlerinin mekanik destek direnç tablosudur. Destek ve dirençlerin, hisselerin fiyat adımına yuvarlanması gerekir. Mevcut seviyenin Pivot seviyenin üzerinde ya da altında olması yön açısından fikir verebilir.

## Teknik Görünümü Güçlü Hisseler

Hisse	Son Değer	Risk(S.Sapma)	Son 1 Aylık Ort. Hacim (lot)	1.Destek	2. Destek	Pivot	1.Direnç	2.Direnç
BIMAS	76,50	2,18	3.630.974	75,82	75,13	76,83	77,52	78,53
MPARK	22,60	3,85	7.310.445	22,35	22,11	22,83	23,07	23,55
TTKOM	8,65	2,65	30.722.346	8,57	8,49	8,72	8,80	8,95

Gün sonu kapanış fiyatları baz alınarak, çok kısa vadeli (1-3 gün) teknik göstergelere göre düzenlenmiştir. Temel göstergelerle ve daha uzun vadeye göre farklılaşabilir. BIST-30 endeksinin ortalama standart sapması 2.80 seviyesindedir.

- ❑ Sabah saatlerinde 7.37 seviyesinden işlem gören kurda 7.50-7.52 bandını ilk direnç olarak takip ediyoruz. Aşağıda ise 7.31 seviyesinden geçen 200 günlük hareketli ortalama destek olarak izlenmeye devam edilmelidir.
- ❑ Dolar endeksindeki güçlenmenin orta vadede kalıcı olmayacağını, pozitif reel faiz ortamının TL lehine hareketleri desteklemeye devam edeceğini ve kurda olası yükselişlerin TL'ye geçiş adına satış fırsatı olarak kullanılması gerektiğini düşünüyoruz.
- ❑ Bugün içeride TCMB Beklenti Anketi takip edilecek.

## USD/TL (Günlük)



## USD/TL—USDRUB—USDZAR—USDBRL performansları (YBB)



- Şubat vadeli Dolar/TL kontratında teknik olarak alçalan kanal hareketini takip etmeye devam ediyoruz. 7.43 ve 7.38 kısa vadede ilk destek seviyeleri olarak takip edilmelidir. Yukarıda ise 7.56 ve 7.66 seviyelerini direnç olarak takip ediyor olacağız.

VIOP- Dolar/TL Şubat Vade Kontratı (Günlük)



- Şubat vadeli Euro/TL kontratında alçalan kanal hareketi sürüyor. Bu aşamada 9.22 ve 9.35 seviyeleri direnç, 9.10 ve 9.00 seviyeleri destek olarak izlenebilir.

VIOP- Euro/TL Şubat Vade Kontratı (Günlük)





- 1.2350 seviyesinde kısa vadeli bir tepe oluşumu görülen paritede dalgalı seyir sürüyor. Kısa vadede yukarı yönlü hareketin tekrar ivmelenmesi için 1.22 üzerinde kalıcılık sağlanması önemli. Geri çekilmelerin devam etmesi durumunda ise 1.2110 ve 1.2060 destek seviyeleri olarak izlenebilir. Orta vadede yukarı yönlü beklentimizi koruyoruz. 1.25 seviyesini orta vadede hedef olarak izlemeye devam ediyoruz.
- Öte yandan Avrupa Merkez Bankası, aralık ayı toplantı tutanaklarında para birimindeki değer kazancının enflasyon görünümü üzerinde olumsuz etkiler oluşturabileceğine dikkat çekti. Tutanaklarda, AMB'nin enflasyon hedefi doğrultusunda elindeki bütün araçları uygun biçimde kullanmaya hazır olduğu belirtildi. Fiyatlamalara şu an için etkisi olmasa da, AMB'nin 21 Ocak'ta yapılacak bir sonraki toplantısı piyasalar tarafından takip edilecektir.

EUR/USD (Günlük)



Dolar Endeksi (Günlük)



- Piyasalarda dün Biden ve Powell'ın açıklamaları takip edildi. Biden, salgınla mücadele için 1.9 trilyon dolarlık yeni paket önerisini sunarken, 600 dolar olan nakit para yardımının 1400 dolara çıkarılması planlanıyor. Powell ise enflasyonda sorun görmedikçe faizleri yükseltmeyeceklerini ve enflasyonun bir süre yüzde 2'nin üstüne çıkmasına izin vereceklerini belirterek tapering tartışmalarına şimdilik noktayı koydu. Açıklamaların genişleyici politikaların devamına işaret ettiğini ve değerli metalleri destekleyici olduğunu düşünsek de ons altın fiyatında henüz dikkat çekici bir hareket oluşmuş değil. Bu aşamada ABD tahvil faizlerindeki hareket izlenmeye devam edilmeli. Altında kısa vadede 1.868 seviyesini direnç, 1.818 seviyesini destek olarak izlemeye devam ediyoruz.

XAUUSD (Günlük)



- Gümüşte de altına benzer yatay bir görünüm mevcut. Kısa vadede 24.45 ve 22.80 seviyeleri aşağı yönlü hareketlerde majör destek seviyeleri olarak takip edilebilir. Yukarı yönlü hareketin devamı için tekrar 26.00 seviyesinin üzerinde kalıcılık sağlanması gerektiğini düşünüyoruz. Gümüşü orta-uzun vadeli yatırım için altına göre daha cazip bulmaya devam ediyoruz.

XAGUSD (Günlük)

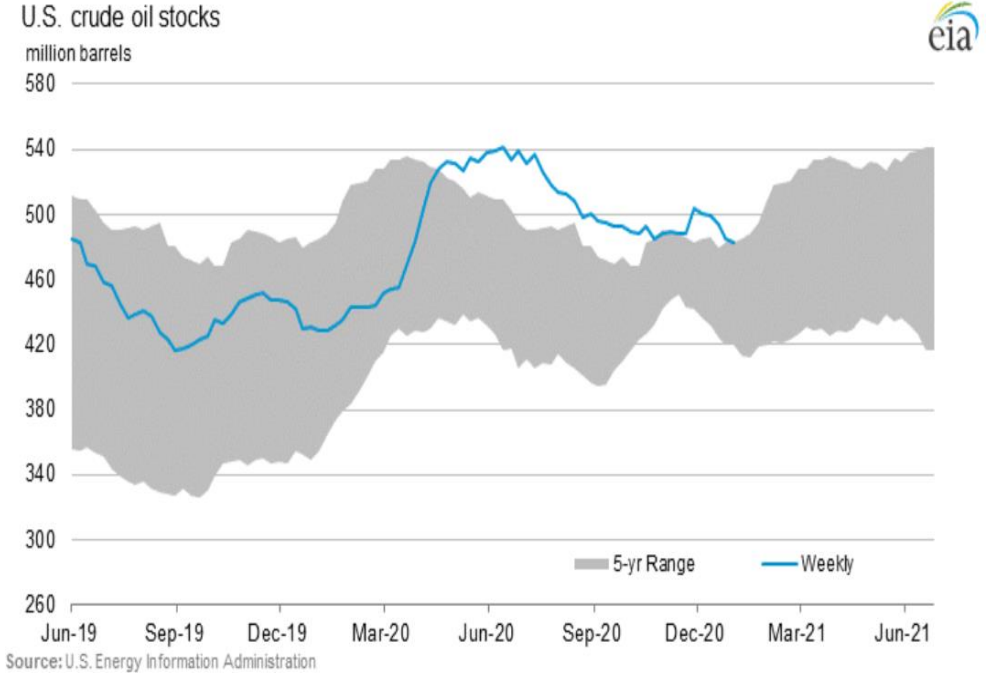


- ❑ OPEC'in raporuna göre; salgına karşı aşılama çalışmalarının olumlu etkisi üzerine ekonomik faaliyetlerin güçlü bir toparlanma sürecine girmesi ve endüstriyel yakıt talebinin artması küresel petrol talebini yukarı çekiyor. OPEC ham petrolüne talebin bu yıl geçen yıla göre günlük 5 milyon varil artarak 27 milyon 200 bin seviyesinde gerçekleşmesi bekleniyor. Küresel petrol talebinin bu dönemde günlük bazda 5 milyon 900 bin varil (yüzde 6,56) artarak yaklaşık 95 milyon 910 bin varile ulaşacağı tahmin ediliyor.
- ❑ Bu hafta gelen veriye göre ABD'de ham petrol stokları art arda 5.haftada da düşüş kaydetti. Önümüzdeki dönemde ekonomik aktivitede toparlanma ve aş gelişmelerinin petrol fiyatlarını desteklemeye devam edeceğini düşünüyoruz.
- ❑ Brent'te kısa vadede mevcut yükselen kanal görünümü takip edilmeli. 55.30 ve 53.35 dolar seviyeleri destek olarak takip edilebilir. 53.35 dolar seviyesinin altına gelinmedikçe yükselen kanal görünümü korunacaktır. Yükselişin devamı halinde ise 56.50 ve 57.35 seviyeleri direnç olarak takip edilebilir.

### Brent (Günlük)



### ABD Ham Petrol Stokları



Kaynak: U.S. Energy Information Administration

**Sezai ŞAKLAROĞLU, ACIFE**

Genel Müdür Yardımcısı - Hisse Senedi Strateji, SGMK

**Yatırım Danışmanlığı ve Bireysel Portföy Yönetimi**

**Altan AYDIN** Direktör  
[ALTAN.AYDIN@vakifyatirim.com.tr](mailto:ALTAN.AYDIN@vakifyatirim.com.tr)

**Eren KURU** Analist  
[EREN.KURU@vakifyatirim.com.tr](mailto:EREN.KURU@vakifyatirim.com.tr)

**Umut Deniz PAK** Analist  
[UMUTDENIZ.PAK@vakifyatirim.com.tr](mailto:UMUTDENIZ.PAK@vakifyatirim.com.tr)

*Burada yer alan yatırım bilgi, yorum ve tavsiyeleri yatırım danışmanlığı kapsamında değildir. Yatırım danışmanlığı hizmeti; aracı kurumlar, portföy yönetim şirketleri, yatırım ve kalkınma bankaları ile müşteri arasında imzalanacak yatırım danışmanlığı sözleşmesi çerçevesinde ve yetkili kuruluşlar tarafından kişilerin risk ve getiri tercihleri dikkate alınarak kişiye özel sunulmaktadır. Burada yer alan yorum ve tavsiyeler ise genel niteliktedir. Burada yer alan yorum ve tavsiyeler, mali durumunuz ile risk ve getiri tercihlerinize uygun olmayabilir. Bu nedenle, sadece burada yer alan bilgilere dayanılarak yatırım kararı verilmesi beklentilerinize uygun sonuçlar doğurmayabilir. Gerek bu yayındaki, gerekse bu yayında kullanılan kaynaklardaki hata ve eksikliklerden ve bu yayındaki bilgilerin kullanılması sonucunda yatırımcıların ve/veya ilgili kişilerin uğrayabilecekleri doğrudan ve/veya dolaylı zararlardan, kâr yoksunluğundan, manevi zararlardan ve her ne şekilde olursa olsun üçüncü kişilerin uğrayabileceği her türlü zararlardan dolayı Vakıf Yatırım Menkul Değerler A.Ş. sorumlu tutulamaz.*