

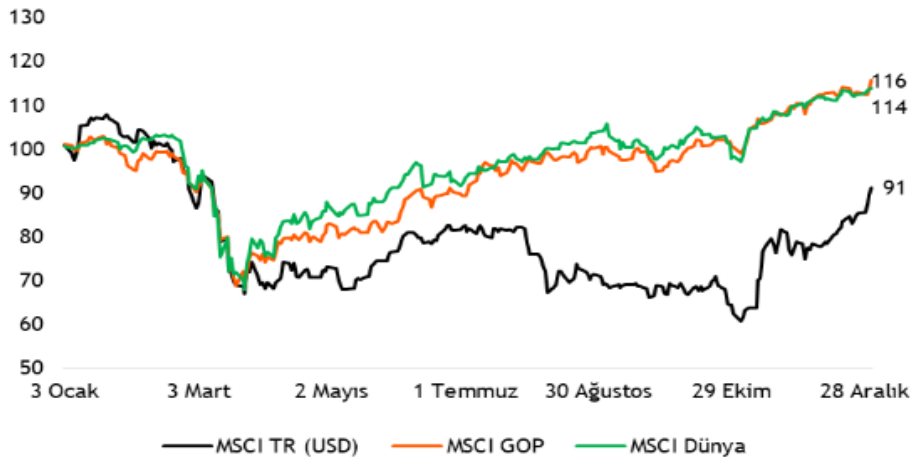
- [Piyasa Gelişmeleri](#)
- [BIST-100](#)
- [VIOP-30 Şubat Vade Kontratı](#)
- [BIST-30 Destek-Direnç Tablosu](#)
- [Günlük Hisse Beklentileri](#)
- [Dolar/TL](#)
- [VIOP Döviz](#)
- [Euro/Dolar](#)
- [Ons Altın - Gümüş](#)
- [Brent Petrol](#)

Güne kar satışlarıyla başlayan BIST-100 endeksi günün geri kalanında da zayıf seyretti ve haftanın son işlem gününü %1.4 kayıpla 1,524 seviyesinden kapattı. İşlem hacmi 31.6 milyar TL seviyesinde gerçekleşirken, endekse dahil olan 28 hisse değer kazandı, 70 hisse ise değer kaybetti. Güne başlarken Dolar/TL 7.47 seviyesinden işlem görürken, yurtdışı vadeli piyasalarda ise hafif negatif bir seyir izleniyor.

Küresel hisse piyasalarında haftalar sonra ilk kez geçen hafta negatif kapanış gözlemledik. ABD'nin seçilmiş başkanı Biden'ın açıkladığı 1.9 trl \$ tutarındaki mali teşvik paketi ve Powell'ın güvercin açıklamalarına rağmen piyasalarda kar satışları ağır bastı. Özellikle teşvik paketinin Senato'dan kabul görüp görmeyeceğine ilişkin belirsizlik sürerken, ABD dolarında hafif değer kazancı izleniyor. FED başkanı Powell'ın ise faiz artırımını ve varlık alım programının azaltılması tartışmalarına son verdiğini gördük. Powell, çıkış stratejisi için erken olduğunu ve bu konuda geçmişten ders alındığını ifade etti. Haftaya başlarken Çin'de beklentilerin üzerinde gerçekleşen büyüme verileri Asya piyasalarında nispeten pozitif fiyatlanıyor. Bugün ABD spot piyasaları kapalı olacak, bu nedenle veri akışı ve işlem hacmi sakin olacaktır.

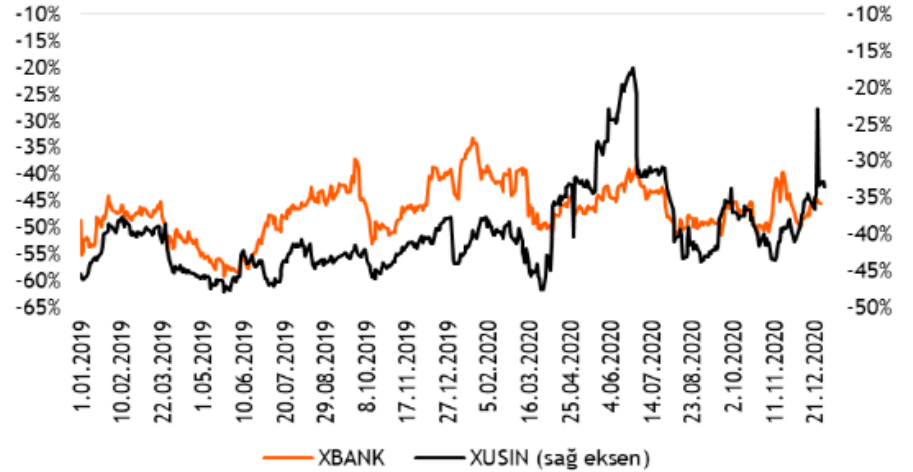
BIST-100 endeksinin güne yatay seyirle başlamasını bekliyoruz. Endekste geçen haftaki kar satışlarının ardından 1,510-1,500 ve 1,480 destek seviyeleri öne çıkmaktadır. 1,540 ise ilk direnç seviyesi olarak takip edilmelidir. 1,480 ana destek iken, kısa vadede dalgalanma sürebilir, bu nedenle orta vadeli pozisyonları korumayı, kısa vade için ise ekstra riskten kaçınmayı öneriyoruz.

MSCI TR, GOP ve Dünya Endeks Performansları (USD)



Kaynak: Bloomberg

Bankacılık endeksi %43, sanayi endeksi %34 iskontolu



Kaynak: Bloomberg

- ❑ BIST-100 endeksinin güne yatay seyirle başlamasını bekliyoruz. Endekste geçen haftaki kar satışlarının ardından 1,510-1,500 ve 1,480 destek seviyeleri öne çıkmaktadır. 1,540 ise ilk direnç seviyesi olarak takip edilmelidir.
- ❑ 1,480 ana destek iken, kısa vadede dalgalanma sürebilir, bu nedenle orta vadeli pozisyonları korumayı, kısa vade için ise ekstra riskten kaçınmayı öneriyoruz.

BIST-100 (Günlük)



Aracı Kurum Pozisyonları - Günlük

Kurum	Net İşlem
BANK-OF-AMERICA YATIRIM BANK	167.835.094
GLOBAL MENKUL	101.980.608
VAKIF YAT.	95.607.333
YAPI KREDİ YAT.	80.596.378
DENİZ YATIRIM	78.218.997
Diğer	225.256.200
Kurum	Net İşlem
GEDİK YATIRIM	-101.889.814
ATA YATIRIM	-60.987.920
CITI MENKUL	-56.985.782
BİZİM MENKUL	-53.315.379
AK YATIRIM	-49.377.642
Diğer	-426.938.072

Aracı Kurum Pozisyonları - Yılbaşından Bugüne

Kurum	Net İşlem
HSBC YATIRIM	865.628.987
BANK-OF-AMERICA YATIRIM	829.052.542
CREDIT SUISSE MENKUL	564.196.898
GLOBAL MENKUL	393.932.757
GARANTİ YAT.	313.424.383
Diğer	1.336.519.927
Kurum	Net İşlem
TEB YATIRIM	-649.463.947
IS YATIRIM	-626.343.900
AK YATIRIM	-600.867.590
PIRAMİT MEN.	-315.738.959
GEDİK YATIRIM	-291.654.774
Diğer	-1.817.806.554

- Endeks kontratı Cuma günü gelen satışlarla haftayı 1.669 seviyesinden kapattı. Açılışın ardından yukarı yönlü denemeler görmemiz halinde 1.690 seviyesini ilk direnç olarak takip ediyor olacağız. 1.690 üzerinde 1.713 ve 1.725 seviyeleri direnç olarak izlenebilir.
- Aşağı yönlü hareketin devam etmesi durumunda ise 1.660 ve 1.650 destek seviyeleri olarak izlenmelidir. Önemli destek olan 1.650 seviyesi altında satışlar hızlanabilir, o nedenle bu seviyeyi kısa vadeli işlemler için zarar-kes seviyesi olarak izliyoruz.

VIOP-30 (Günlük)



Aracı Kurum Pozisyonları - Günlük

Kurum	Net İşlem
TEB YATIRIM	9.767
VAKIF YAT.	6.133
MARBAS MENKUL	3.514
YAPI KREDİ YAT.	2.215
AK YATIRIM	2.121
Diğer	10.325
Kurum	Net İşlem
IS YATIRIM	-9.967
MEKSA YATIRIM	-5.644
GCM YATIRIM MEN	-3.890
CREDIT SUISSE M	-2.519
SEKER YATIRIM	-2.198
Diğer	-9.857

Aracı Kurum Pozisyonları - Kümülatif

Kurum	Net İşlem
TEB YATIRIM	116.946
BANK-OF-AMERICA	98.145
DENİZ YATIRIM	6.981
CREDIT SUISSE M	5.971
GLOBAL MENKUL	972
Diğer	1.034
Kurum	Net İşlem
IS YATIRIM	-45.700
GARANTI YAT.	-43.148
HSBC YATIRIM	-21.927
YAPI KREDİ YAT.	-19.958
AK YATIRIM	-17.866
Diğer	-81.450

Hisse	Son Değer	1.Destek	2. Destek	Pivot	1.Direnç	2.Direnç
AKBNK	6,91	6,81	6,71	6,94	7,04	7,17
ARCLK	33,08	32,68	32,28	33,08	33,48	33,88
ASELS	18,18	18,02	17,85	18,28	18,45	18,71
BIMAS	74,35	73,68	73,02	75,02	75,68	77,02
DOHOL	3,46	3,36	3,27	3,52	3,61	3,77
EKGYO	2,45	2,42	2,38	2,47	2,51	2,56
EREGL	15,19	14,96	14,72	15,21	15,45	15,70
GARAN	10,02	9,91	9,80	10,07	10,18	10,34
GUBRF	67,30	66,47	65,63	67,48	68,32	69,33
HALKB	5,57	5,52	5,46	5,60	5,66	5,74
ISCTR	6,85	6,75	6,66	6,90	6,99	7,14
KCHOL	21,42	21,19	20,95	21,63	21,87	22,31
KOZAA	16,35	16,04	15,72	16,38	16,70	17,04
KOZAL	116,10	110,60	105,10	114,30	119,80	123,50
KRDMD	6,61	6,41	6,22	6,57	6,76	6,92
MGROS	43,44	43,00	42,56	43,64	44,08	44,72
OYAKC	8,63	8,49	8,34	8,64	8,79	8,94
PETKM	5,07	5,00	4,93	5,06	5,13	5,19
PGSUS	76,65	75,83	75,02	76,97	77,78	78,92
SAHOL	11,29	11,11	10,93	11,28	11,46	11,63
SISE	7,82	7,62	7,41	7,84	8,05	8,27
TAVHL	22,40	22,14	21,88	22,46	22,72	23,04
TCELL	16,58	16,45	16,31	16,69	16,83	17,07
THYAO	13,23	13,06	12,90	13,23	13,39	13,56
TKFEN	18,08	17,83	17,59	18,20	18,44	18,81
TSKB	1,88	1,84	1,79	1,88	1,93	1,97
TTKOM	8,47	8,31	8,15	8,47	8,63	8,79
TUPRS	106,30	104,80	103,30	107,20	108,70	111,10
VAKBN	4,73	4,68	4,63	4,76	4,81	4,89
YKBNK	3,14	3,10	3,05	3,15	3,20	3,25

Destek-Direnç Tablosu

BIST-30 Endeksine dahil olan hisse senetlerinin mekanik destek direnç tablosudur. Destek ve dirençlerin, hisselerin fiyat adımına yuvarlanması gerekir. Mevcut seviyenin Pivot seviyenin üzerinde ya da altında olması yön açısından fikir verebilir.

Teknik Görünümü Güçlü Hisseler

Hisse	Son Değer	Risk(S.Sapma)	Son 1 Aylık Ort. Hacim (lot)	1.Destek	2. Destek	Pivot	1.Direnç	2.Direnç
ENJSA	12,42	2,18	5.706.756	12,09	11,75	12,36	12,70	12,97
INDES	19,90	3,45	3.657.611	19,32	18,74	19,73	20,31	20,72
KOZAL	116,10	2,64	5.892.665	110,60	105,10	114,30	119,80	123,50
MAVI	55,15	2,86	1.422.916	52,47	49,78	55,48	58,17	61,18
MPARK	22,90	3,85	7.270.054	22,65	22,39	22,85	23,11	23,31
SISE	7,82	2,60	193.453.132	7,62	7,41	7,84	8,05	8,27

Gün sonu kapanış fiyatları baz alınarak, çok kısa vadeli (1-3 gün) teknik göstergelere göre düzenlenmiştir. Temel göstergelerle ve daha uzun vadeye göre farklılaşabilir. BIST-30 endeksinin ortalama standart sapması 2.80 seviyesindedir.

- ❑ Sabah saatlerinde 7.46 seviyesinden işlem gören kurda 7.50-7.52 bandını ilk direnç olarak takip ediyoruz. Aşağıda ise 7.31 seviyesinden geçen 200 günlük hareketli ortalama destek olarak izlenmeye devam edilmelidir.
- ❑ Dolar endeksindeki güçlenmenin orta vadede kalıcı olmayacağını, pozitif reel faiz ortamının TL lehine hareketleri desteklemeye devam edeceğini ve kurda olası yükselişlerin TL'ye geçiş adına satış fırsatı olarak kullanılması gerektiğini düşünüyoruz.
- ❑ Piyasalar bu hafta; Perşembe günü gerçekleştirilecek olan TCMB PPK toplantısını ve Cuma günü açıklanması beklenen S&P kredi notu değerlendirme raporunu takip edecek.

USD/TL (Günlük)



USD/TL—USDRUB—USDZAR—USDBRL performansları (YBB)



- Şubat vadeli Dolar/TL kontratında teknik olarak alçalan kanal hareketini takip etmeye devam ediyoruz. 7.56 ve 7.43 kısa vadede ilk destek seviyeleri olarak takip edilmelidir. Yukarıda ise 7.67 ve 7.74 seviyelerini direnç olarak takip ediyor olacağız.

VIOP- Dolar/TL Şubat Vade Kontratı (Günlük)



- Şubat vadeli Euro/TL kontratında alçalan kanal hareketi sürüyor. Bu aşamada 9.22 ve 9.35 seviyeleri direnç, 9.10 ve 9.00 seviyeleri destek olarak izlenebilir.

VIOP- Euro/TL Şubat Vade Kontratı (Günlük)



- 1.2350 seviyesinde kısa vadeli bir tepe oluşumu görülen paritede aşağı yönlü seyir sürüyor. Kısa vadede yukarı yönlü hareketin tekrar ivmelenmesi için 1.22 üzerinde kalıcılık sağlanması gerektiğini düşünüyoruz. Geri çekilmelerin devam etmesi durumunda 1.2030-1.20 ve 1.1930 destek seviyeleri olarak izlenebilir. Kısa vadede teşvik paketi beklentileri fiyatlamaların ana unsuru olmaya devam edecek. Euro long - dolar short pozisyonların oldukça yüksek seviyede seyretmesi, teşvik paketinin piyasa beklentilerini karşılamaması durumunda dolarda sert bir güçlenme olacağına işaret ediyor. Orta vadede ise paritede yukarı yönlü beklentimizi koruyoruz. 1.25 seviyesini orta vadede hedef olarak izlemeye devam ediyoruz.
- Piyasalar bu hafta; Avro Bölgesi'nde açıklanacak olan enflasyon verilerini, Avrupa Merkez Bankası'nın faiz kararı toplantısını, küresel PMI verilerini ve ABD işsizlik başvurularını takip edecek.

EUR/USD (Günlük)



Dolar Endeksi (Günlük)



- Genişleyici politikaların devamına işaret eden teşvik paketi beklentileri altını desteklemeye devam ederken, tahvil faizlerindeki yükseliş ve doların güçlenmesi altın fiyatlarını baskılamaya devam ediyor. Teşvik paketinin akıbeti, dolar endeksinin seyri ve ABD tahvil faizlerindeki hareket kısa vadede fiyatlamaların ana unsuru olmaya devam edecek. Altında kısa vadede 1.868 seviyesini direnç, 1.818 seviyesini destek olarak izlemeye devam ediyoruz. Yeni bir yükseliş trendi için 1.900 seviyesi üzerinde kalıcılık sağlanması gerektiğini düşünüyoruz.

XAUUSD (Günlük)



- Gümüşte de altına benzer yatay bir görünüm mevcut. Kısa vadede 24.45 ve 22.80 seviyeleri aşağı yönlü hareketlerde majör destek seviyeleri olarak takip edilebilir. Yukarı yönlü hareketin devamı için tekrar 27.00 seviyesinin üzerinde kalıcılık sağlanması gerektiğini düşünüyoruz. Gümüşü orta-uzun vadeli yatırım için altına göre daha cazip bulmaya devam ediyoruz.

XAGUSD (Günlük)

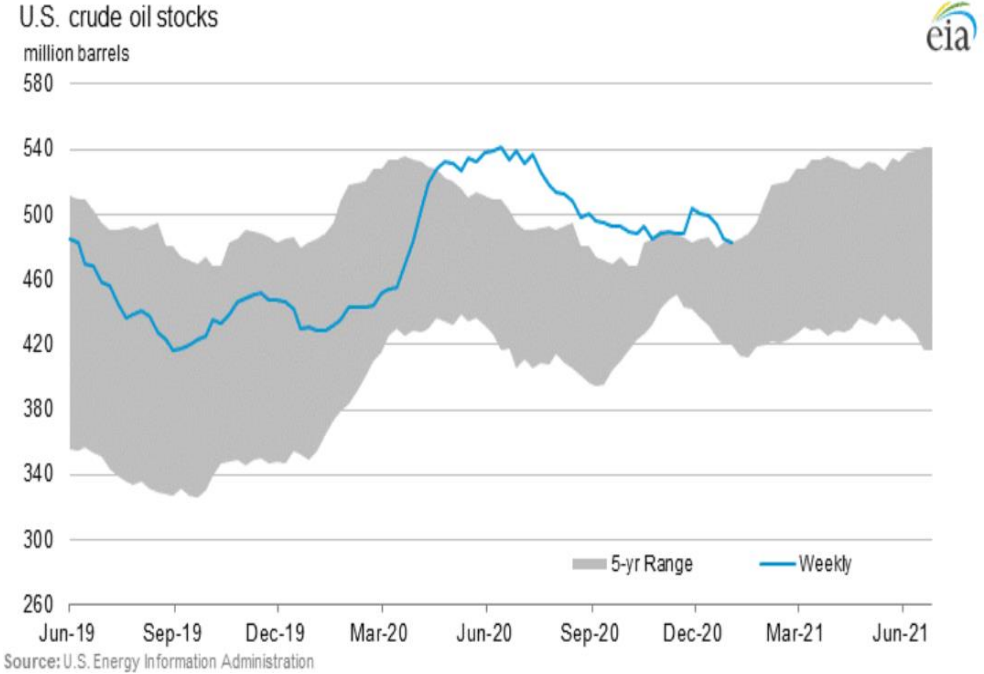


- ❑ Petrol fiyatları Cuma günü gelen sert satışlarla haftayı düşüğe kapattı. Hisse piyasalarında görülen satışlar emtialara negatif yansırken, dünya genelinde Covid-19 vaka ve ölüm sayılarının artması nedeniyle tedbirlerin sıkılaştırılabileceği, bu nedenle petrol talebinin zayıf kalmaya devam edeceği endişeleri de düşüğe etkili oldu.
- ❑ Brent'te kısa vadede mevcut yükselen kanal görünümü takip edilmeli. 53.70 dolar seviyesinin altına gelinmedikçe yükselen kanal görünümü korunacaktır. 55.70 ve 56.50 seviyeleri ise direnç olarak takip edilebilir.

Brent (Günlük)



ABD Ham Petrol Stokları



Kaynak: U.S. Energy Information Administration

Sezai ŞAKLAROĞLU, ACIFE

Genel Müdür Yardımcısı - Hisse Senedi Strateji, SGMK

Yatırım Danışmanlığı ve Bireysel Portföy Yönetimi

Altan AYDIN Direktör
ALTAN.AYDIN@vakifyatirim.com.tr

Eren KURU Analist
EREN.KURU@vakifyatirim.com.tr

Umut Deniz PAK Analist
UMUTDENIZ.PAK@vakifyatirim.com.tr

Burada yer alan yatırım bilgi, yorum ve tavsiyeleri yatırım danışmanlığı kapsamında değildir. Yatırım danışmanlığı hizmeti; aracı kurumlar, portföy yönetim şirketleri, yatırım ve kalkınma bankaları ile müşteri arasında imzalanacak yatırım danışmanlığı sözleşmesi çerçevesinde ve yetkili kuruluşlar tarafından kişilerin risk ve getiri tercihleri dikkate alınarak kişiye özel sunulmaktadır. Burada yer alan yorum ve tavsiyeler ise genel niteliktedir. Burada yer alan yorum ve tavsiyeler, mali durumunuz ile risk ve getiri tercihlerinize uygun olmayabilir. Bu nedenle, sadece burada yer alan bilgilere dayanılarak yatırım kararı verilmesi beklentilerinize uygun sonuçlar doğurmayabilir. Gerek bu yayındaki, gerekse bu yayında kullanılan kaynaklardaki hata ve eksikliklerden ve bu yayındaki bilgilerin kullanılması sonucunda yatırımcıların ve/veya ilgili kişilerin uğrayabilecekleri doğrudan ve/veya dolaylı zararlardan, kâr yoksunluğundan, manevi zararlardan ve her ne şekilde olursa olsun üçüncü kişilerin uğrayabileceği her türlü zararlardan dolayı Vakıf Yatırım Menkul Değerler A.Ş. sorumlu tutulamaz.