

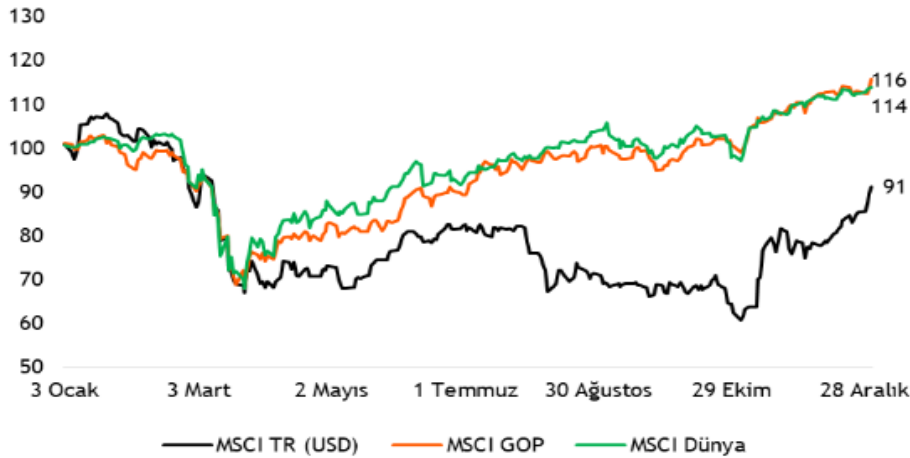
- [Piyasa Gelişmeleri](#)
- [BIST-100](#)
- [VIOP-30 Şubat Vade Kontratı](#)
- [BIST-30 Destek-Direnç Tablosu](#)
- [Günlük Hisse Beklentileri](#)
- [Dolar/TL](#)
- [VIOP Döviz](#)
- [Euro/Dolar](#)
- [Ons Altın - Gümüş](#)
- [Brent Petrol](#)

Düneye zayıf bir başlangıç yapan BIST-100 endeksi günün geri kalanında güçlü şekilde toparlandı ve %2.1 artışla 1,556 seviyesinden kapanış yaptı. İşlem hacmi 29.7 milyar TL seviyesinde gerçekleşirken, endekse dahil olan 88 hisse değer kazandı, 11 hisse ise değer kaybetti. Güneye başlarken Dolar/TL 7.47 seviyesinden işlem görürken, yurtdışı vadeli piyasalarda pozitif bir seyir izleniyor.

Küresel piyasalar haftaya pozitif seyrile başladı. Avrupa'da aşılama süreci ve politik gelişmeler takip edilirken, Asya piyasalarında Çin'den gelen pozitif veriler fiyatlanıyor. Dün kapalı olan ABD piyasaları ise bugün yeniden işlem görecektir. ABD'de mali teşvik paketine yönelik belirsizlik sürerken, bugün yeni Hazine Bakanı Janet Yellen'ın kongredeki onay sunumunda paket için destek çağrısı yapacağı düşünülüyor. Öte yandan ABD dolarının değerine yönelik açıklamalar da bekleniyor. ABD basınına göre Yellen, doların değerinin piyasada belirleneceğini ve rekabet avantajı sebebiyle doları zayıflatmayacaklarını belirtecek. Bu durum son haftada yükselen dolar endeksini destekleyebilir. Veri akışı tarafında ise bugün Almanya'da enflasyon ve Zew beklenti endeksi yayınlanacak.

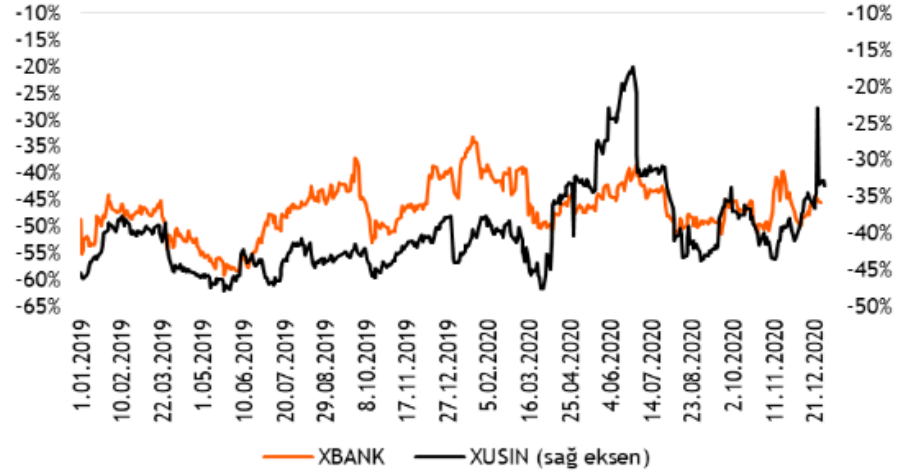
BIST-100 endeksinin güne yatay seyrile başlamasını bekliyoruz. Çünkü açılış sonrasında güçlü toparlanan endekste 1,540 referans seviye olarak takip edilebilir. Bu seviye üzerinde 1,570-1,600 direnç iken 1,540-1,520 destek seviyeleri olarak takip edilebilir. Endekste son 1 haftalık harekete bakıldığında 1,600 hedefinin güçlendiğini söylemek mümkün, ancak 1,540 seviyesini zarar-kes seviyesi olarak değerlendirmekte fayda var.

MSCI TR, GOP ve Dünya Endeks Performansları (USD)



Kaynak: Bloomberg

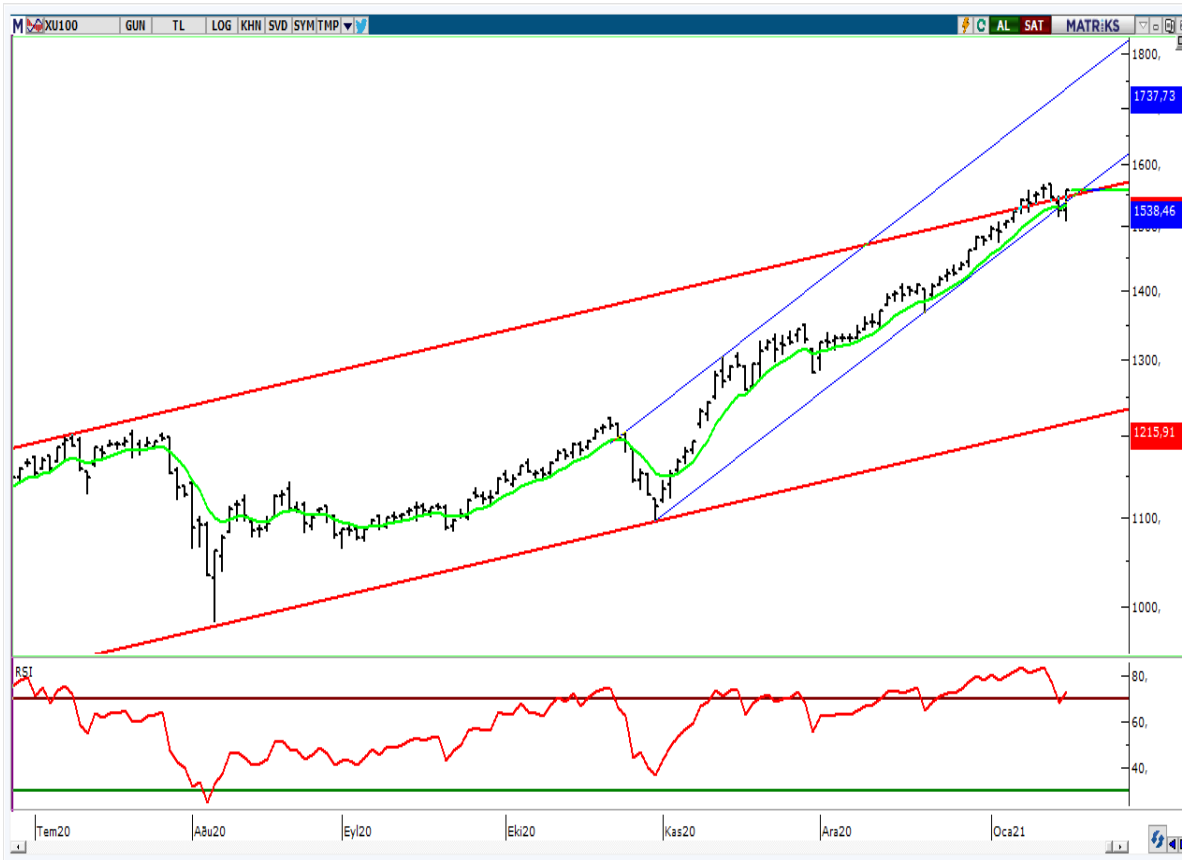
Bankacılık endeksi %43, sanayi endeksi %34 iskontolu



Kaynak: Bloomberg

- ❑ BIST-100 endeksinin güne yatay seyirle başlamasını bekliyoruz. Dünkü açılış sonrasında güçlü toparlanan endekste 1,540 referans seviye olarak takip edilebilir. Bu seviye üzerinde 1,570-1,600 direnç iken 1,540-1,520 destek seviyeleri olarak takip edilebilir.
- ❑ Endekste son 1 haftalık harekete bakıldığında 1,600 hedefinin güçlendiğini söylemek mümkün, ancak 1,540 seviyesini zarar-kes seviyesi olarak değerlendirmekte fayda var.

BIST-100 (Günlük)



Aracı Kurum Pozisyonları - Günlük

Kurum	Net İşlem
BANK-OF-AMERICA YATIRIM BANK	251.845.984
YAPI KREDİ YAT.	108.859.889
GLOBAL MENKUL	80.911.775
TACIRLER YAT.	72.247.760
PHILLIPCAPITAL MENKUL DEGERLER	43.469.012
Diğer	234.481.522
Kurum	Net İşlem
IS YATIRIM	-219.713.551
AK YATIRIM	-132.806.731
A1 CAPITAL MENKUL DEGERLER	-103.699.548
DENİZ YATIRIM	-78.747.939
GEDİK YATIRIM	-40.300.113
Diğer	-216.817.794

Aracı Kurum Pozisyonları - Yılbaşından Bugüne

Kurum	Net İşlem
BANK-OF-AMERICA YATIRIM	1.080.898.526
HSBC YATIRIM	874.100.084
CREDIT SUISSE MENKUL	588.488.399
GLOBAL MENKUL	474.844.532
GARANTİ YAT.	326.708.971
Diğer	1.334.268.262
Kurum	Net İşlem
IS YATIRIM	-846.057.451
AK YATIRIM	-733.674.321
TEB YATIRIM	-687.998.196
GEDİK YATIRIM	-331.954.887
A1 CAPITAL MENKUL DEGERLER	-303.165.407
Diğer	-1.776.458.526

- Kontratta açılışın ardından alımların devamını görmemiz halinde 1.725 seviyesini ilk direnç olarak takip ediyor olacağız. 1.725 üzerinde 1.750 ve 1.780 seviyeleri hedef haline gelebilir.
- Olası aşağı yönlü hareketlerde ise 1.700-1.690 ve 1.675 destek seviyeleri olarak izlenmelidir.

VIOP-30 (Günlük)



Aracı Kurum Pozisyonları - Günlük

Kurum	Net İşlem
GCM YATIRIM MEN	11.404
MEKSA YATIRIM	10.669
HSBC YATIRIM	9.540
IS YATIRIM	7.558
TERA YATIRIM ME	7.511
Diğer	11.501
Kurum	Net İşlem
GARANTI YAT.	-11.906
BANK-OF-AMERICA	-7.646
TEB YATIRIM	-7.124
YAPI KREDİ YAT.	-5.102
AK YATIRIM	-4.917
Diğer	-21.488

Aracı Kurum Pozisyonları - Kümülatif

Kurum	Net İşlem
TEB YATIRIM	109.822
BANK-OF-AMERICA	90.499
GCM YATIRIM MEN	10.592
CREDIT SUISSE M	5.943
DENİZ YATIRIM	5.073
Diğer	7.424
Kurum	Net İşlem
GARANTI YAT.	-55.054
IS YATIRIM	-38.142
YAPI KREDİ YAT.	-25.060
AK YATIRIM	-22.783
OYAK YATIRIM	-15.182
Diğer	-73.132

Hisse	Son Değer	1.Destek	2. Destek	Pivot	1.Direnç	2.Direnç
AKBNK	7,00	6,86	6,72	6,93	7,07	7,14
ARCLK	33,84	32,92	32,00	33,38	34,30	34,76
ASELS	18,43	18,07	17,72	18,29	18,64	18,86
BIMAS	75,00	73,77	72,53	74,38	75,62	76,23
DOHOL	3,59	3,44	3,28	3,53	3,69	3,78
EKGYO	2,50	2,43	2,37	2,48	2,54	2,59
EREGL	15,95	15,24	14,54	15,86	16,56	17,18
GARAN	10,13	9,96	9,80	10,06	10,22	10,32
GUBRF	67,10	66,02	64,93	67,08	68,17	69,23
HALKB	5,59	5,52	5,46	5,56	5,62	5,66
ISCTR	6,90	6,74	6,57	6,85	7,02	7,13
KCHOL	22,22	21,38	20,54	21,80	22,64	23,06
KOZAA	16,41	16,27	16,14	16,45	16,58	16,76
KOZAL	118,20	116,40	114,60	118,50	120,30	122,40
KRDMD	7,27	6,90	6,52	7,08	7,46	7,64
MGROS	44,00	43,16	42,32	43,66	44,50	45,00
OYAKC	8,65	8,55	8,46	8,64	8,73	8,82
PETKM	5,14	5,05	4,97	5,10	5,18	5,23
PGSUS	76,95	75,32	73,68	76,23	77,87	78,78
SAHOL	11,31	11,07	10,83	11,21	11,45	11,59
SISE	7,80	7,71	7,61	7,77	7,87	7,93
TAVHL	23,40	22,23	21,05	22,91	24,09	24,77
TCELL	16,77	16,52	16,28	16,65	16,89	17,02
THYAO	13,23	13,08	12,94	13,18	13,32	13,42
TKFEN	18,30	17,89	17,48	18,11	18,52	18,74
TSKB	1,89	1,86	1,82	1,88	1,92	1,94
TTKOM	8,56	8,38	8,20	8,47	8,65	8,74
TUPRS	108,10	105,17	102,23	107,13	110,07	112,03
VAKBN	4,74	4,68	4,63	4,72	4,77	4,81
YKBNK	3,21	3,12	3,02	3,17	3,27	3,32

Destek-Direnç Tablosu

BIST-30 Endeksine dahil olan hisse senetlerinin mekanik destek direnç tablosudur. Destek ve dirençlerin, hisselerin fiyat adımına yuvarlanması gerekir. Mevcut seviyenin Pivot seviyenin üzerinde ya da altında olması yön açısından fikir verebilir.

Teknik Görünümü Güçlü Hisseler

Hisse	Son Değer	Risk(S.Sapma)	Son 1 Aylık Ort. Hacim (lot)	1.Destek	2. Destek	Pivot	1.Direnç	2.Direnç
AGHOL	29,12	2,89	1.528.336	27,75	26,37	28,61	29,99	30,85
AKGRT	9,99	2,41	3.432.832	9,56	9,13	9,83	10,26	10,53
ENJSA	12,63	2,17	5.871.212	12,47	12,32	12,62	12,77	12,92
EREGL	15,95	2,28	36.000.630	15,24	14,54	15,86	16,56	17,18
INDES	20,74	3,45	3.744.145	19,97	19,19	20,43	21,21	21,67
ISGYO	2,60	3,25	92.804.239	2,45	2,31	2,55	2,69	2,79
KOZAL	118,20	2,40	6.093.916	116,40	114,60	118,50	120,30	122,40
KCHOL	22,22	2,09	15.784.981	21,38	20,54	21,80	22,64	23,06
SISE	7,80	2,36	194.090.800	7,71	7,61	7,77	7,87	7,93

Gün sonu kapanış fiyatları baz alınarak, çok kısa vadeli (1-3 gün) teknik göstergelere göre düzenlenmiştir. Temel göstergelerle ve daha uzun vadeye göre farklılaşabilir. BIST-30 endeksinin ortalama standart sapması 2.80 seviyesindedir.

- ❑ Sabah saatlerinde 7.47 seviyesinden işlem gören kurda 7.50-7.55 bandını ilk direnç olarak takip ediyoruz. Aşağıda ise 7.32 seviyesinden geçen 200 günlük hareketli ortalama destek olarak izlenmeye devam edilmelidir.
- ❑ Dolar endeksindeki güçlenmenin sürmesi halinde, Dolar/TL kurunda da 7.55 üzerinde yukarı yönlü hareketin hızlandığını görebiliriz ancak bunun orta vadede kalıcı olmayacağını ve kurda olası yükselişlerin TL'ye geçiş adına satış fırsatı olarak kullanılması gerektiğini düşünüyoruz.
- ❑ Piyasalar bu hafta; Perşembe günü gerçekleştirilecek olan TCMB PPK toplantısını ve Cuma günü açıklanması beklenen S&P kredi notu değerlendirme raporunu takip edecek.

USD/TL (Günlük)



USD/TL—USDRUB—USDZAR—USDBRL performansları (YBB)



- Şubat vadeli Dolar/TL kontratında teknik olarak alçalan kanal hareketini takip etmeye devam ediyoruz. 7.56 ve 7.43 kısa vadede ilk destek seviyeleri olarak takip edilmelidir. Yukarıda ise 7.67 ve 7.74 seviyelerini direnç olarak takip ediyor olacağız.

VIOP- Dolar/TL Şubat Vade Kontratı (Günlük)



- Şubat vadeli Euro/TL kontratında alçalan kanal hareketi sürüyor. Bu aşamada 9.22 ve 9.35 seviyeleri direnç, 9.10 ve 9.00 seviyeleri destek olarak izlenebilir.

VIOP- Euro/TL Şubat Vade Kontratı (Günlük)



- ❑ Küresel piyasalarda risk iştahının tekrar artmasıyla paritenin 1.2050 seviyelerinden toparlanma çabasında olduğu görülüyor. Kısa vadede yukarı yönlü hareket 1.2130 üzerinde tekrar ivme kazanabilir. 1.2220 ve 1.23 yukarıda diğer direnç seviyeleri olarak takip edilmelidir. Geri çekilmelerin devam etmesi durumunda 1.2050-1.20 ve 1.1930 destek seviyeleri olarak izlenebilir. Kısa vadede teşvik paketi beklentileri fiyatlamaların ana unsuru olmaya devam edecek. Euro long - dolar short pozisyonların oldukça yüksek seviyede seyretmesi, teşvik paketinin piyasa beklentilerini karşılamaması durumunda dolarda sert bir güçlenme olacağına işaret ediyor.
- ❑ Orta vadede paritede yukarı yönlü beklentimizi koruyoruz. 1.25 seviyesini orta vadede hedef olarak izlemeye devam ediyoruz.
- ❑ Piyasalar bu hafta; Avro Bölgesi'nde açıklanacak olan enflasyon verilerini, Avrupa Merkez Bankası'nın faiz kararı toplantısını, küresel PMI verilerini ve ABD işsizlik başvurularını takip edecek.

EUR/USD (Günlük)



Dolar Endeksi (Günlük)



- Piyasalarda bugün, ABD Hazine Bakanı adayı Yellen'in göreve başlama konuşması dikkatle takip edilecek. Yellen'in, Senato'da düzenlenecek oturumda Başkan Biden'in 1,9 trilyon dolarlık teşvik paketinin desteklenmesini önereceği belirtildi. Bu konuşmanın içeriği değerli metalleri destekleyebilir. Ancak ABD basınına göre Yellen, konuşmasında doların değerinin piyasada belirleneceğini ve rekabet avantajı sebebiyle doları zayıflatmayacaklarını da belirtebilir. Bu durum son haftada yükselen dolar endeksinin destekleyecektir. Altında teşvik paketinin akıbeti, dolar endeksinin seyri ve ABD tahvil faizlerindeki hareket kısa vadede fiyatlamaların ana unsuru olmaya devam edecek. Kısa vadede 1.866 seviyesini direnç, 1.818 seviyesini destek olarak izlemeye devam ediyoruz.

XAUUSD (Günlük)



- Gümüşte de altına benzer şekilde yatay görünüm sürüyor. Kısa vadede 24.45 ve 22.80 seviyeleri aşağı yönlü hareketlerde majör destek seviyeleri olarak takip edilebilir. Yukarı yönlü hareketin devamı için tekrar 27.00 seviyesinin üzerinde kalıcılık sağlanması gerektiğini düşünüyoruz. Gümüşü orta-uzun vadeli yatırım için altına göre daha cazip bulmaya devam ediyoruz.

XAGUSD (Günlük)

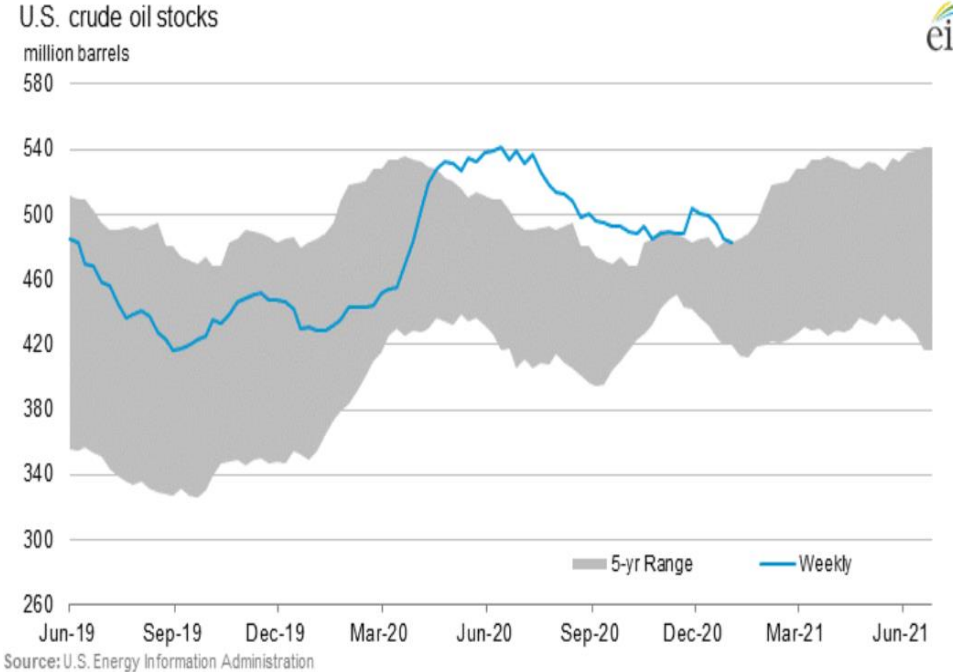


- ❑ Petrol fiyatları Cuma günü gelen sert satışlarla geçen haftayı düşüşle kapattı. Hisse piyasalarında görülen satışlar emtialara negatif yansırken, dünya genelinde Covid-19 vaka ve ölüm sayılarının artması nedeniyle tedbirlerin sıkılaştırılabileceği, bu nedenle petrol talebinin zayıf kalmaya devam edeceği endişeleri de düşüşte etkili oldu. Bu haftaya başlarken petrol fiyatlarında yatay bir görünüm mevcut. Küresel piyasalarda hafta içinde risk iştahındaki artışın devam etmesi durumunda Brent'te tekrar 56-57 dolar bandına doğru bir hareket görülebilir.
- ❑ Brent'te kısa vadede mevcut yükselen kanal görünümü takip edilmeli. 54.00 dolar seviyesinin altına gelinmedikçe yükselen kanal görünümü korunacaktır. 55.70 ve 56.50 seviyeleri ise direnç olarak takip edilebilir.

Brent (Günlük)



ABD Ham Petrol Stokları



Source: U.S. Energy Information Administration

Kaynak: U.S. Energy Information Administration

Sezai ŞAKLAROĞLU, ACIFE

Genel Müdür Yardımcısı - Hisse Senedi Strateji, SGMK

Yatırım Danışmanlığı ve Bireysel Portföy Yönetimi

Altan AYDIN Direktör
ALTAN.AYDIN@vakifyatirim.com.tr

Eren KURU Analist
EREN.KURU@vakifyatirim.com.tr

Umut Deniz PAK Analist
UMUTDENIZ.PAK@vakifyatirim.com.tr

Burada yer alan yatırım bilgi, yorum ve tavsiyeleri yatırım danışmanlığı kapsamında değildir. Yatırım danışmanlığı hizmeti; aracı kurumlar, portföy yönetim şirketleri, yatırım ve kalkınma bankaları ile müşteri arasında imzalanacak yatırım danışmanlığı sözleşmesi çerçevesinde ve yetkili kuruluşlar tarafından kişilerin risk ve getiri tercihleri dikkate alınarak kişiye özel sunulmaktadır. Burada yer alan yorum ve tavsiyeler ise genel niteliktedir. Burada yer alan yorum ve tavsiyeler, mali durumunuz ile risk ve getiri tercihlerinize uygun olmayabilir. Bu nedenle, sadece burada yer alan bilgilere dayanılarak yatırım kararı verilmesi beklentilerinize uygun sonuçlar doğurmayabilir. Gerek bu yayındaki, gerekse bu yayında kullanılan kaynaklardaki hata ve eksikliklerden ve bu yayındaki bilgilerin kullanılması sonucunda yatırımcıların ve/veya ilgili kişilerin uğrayabilecekleri doğrudan ve/veya dolaylı zararlardan, kâr yoksunluğundan, manevi zararlardan ve her ne şekilde olursa olsun üçüncü kişilerin uğrayabileceği her türlü zararlardan dolayı Vakıf Yatırım Menkul Değerler A.Ş. sorumlu tutulamaz.