

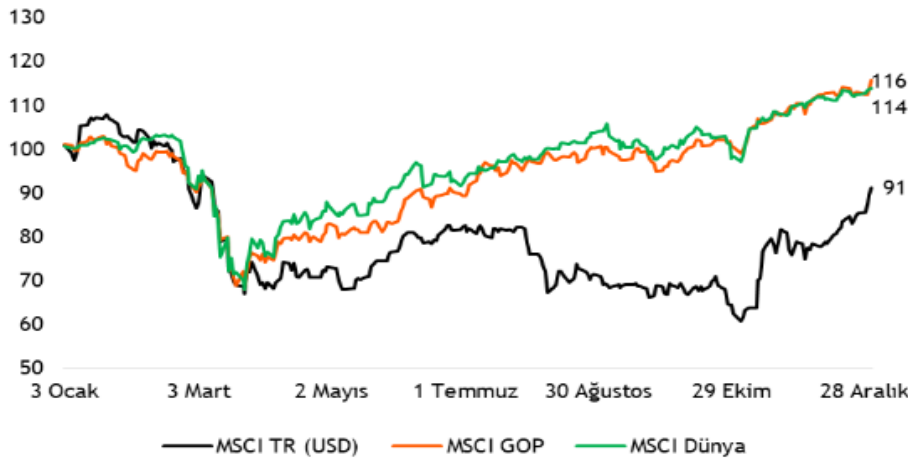
- [Piyasa Gelişmeleri](#)
- [BIST-100](#)
- [VIOP-30 Şubat Vade Kontratı](#)
- [BIST-30 Destek-Direnç Tablosu](#)
- [Günlük Hisse Beklentileri](#)
- [Dolar/TL](#)
- [VIOP Döviz](#)
- [Euro/Dolar](#)
- [Ons Altın - Gümüş](#)
- [Brent Petrol](#)

Düne alımlarla başlayan BIST-100 endeksi, günün geri kalanında yatay seyretti ve günü 1,565 seviyesinden kapattı. İşlem hacmi 31.2 milyar TL seviyesinde gerçekleşirken, endekse dahil olan 55 hisse değer kazandı, 40 hisse ise değer kaybetti. Güne başlarken Dolar/TL 7.46 seviyesinden işlem görürken, yurtdışı vadeli piyasalarda yatay bir seyir izleniyor.

ABD’de yeni Hazine Bakanı olması beklenen Janet Yellen’in Kongre’deki sunumu fiyatlamalar üzerinde etkili olurken, hisse endeksleri özellikle teknoloji hisseleri ile yükseldi. Netflix kullanıcı sayısındaki artış ve hisse geri alım programı sebebiyle %10’dan fazla artış kaydederken, Nasdaq %1.5, S&P500 ise %0.8 arttı. Asya ve Avrupa piyasalarında ise karışık bir seyir izlendi. Çin merkez bankası beklentilere paralel şekilde faizi sabit bıraktı. ABD’de, Janet Yellen, Kongre’deki onay sunumunda Biden’ın sunduğu büyük teşvik paketine ihtiyaç olduğunu belirtirken, ABD dolarının değerinin ise piyasada oluşması gerektiğinin altını çizdi. Rekabet gücünü artırmak amacıyla zayıf dolar hedeflemeyi uygun görmediğini ifade eden Yellen’dan sonra ABD dolar endeksinin hafif değer kaybettiğini izledik. ABD’de özellikle son dönemde artan enflasyon beklentileri ve faiz oranları dikkat çekerken, reel faizin yeniden daralıyor olması kısa vadede ons altın adına pozitif değerlendirilebilir. Özetle piyasada halen mali teşvik paketi fiyatlamasının daha etkin olduğunu, ABD dolarına ilişkin ise yükselişin geçici olabileceğini düşünüyoruz. Yine de DXY için 91 seviyesini yakından izlemek gerekiyor. Bugün Avrupa’da enflasyon verileri açıklanacak ancak asıl veri akışı yarın hızlanacak. Yarınki TCMB ve ECB toplantıları piyasaların odak noktası olacaktır.

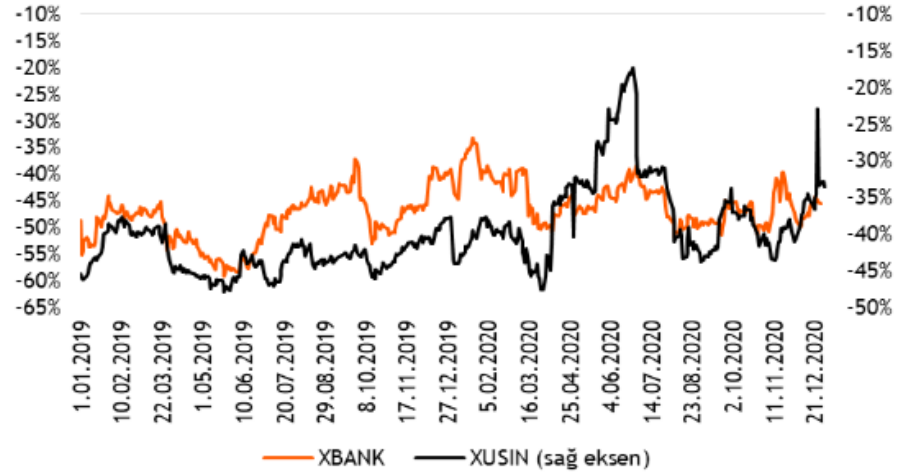
BIST-100 endeksinin güne hafif satıcı bir seyirle başlamasını bekliyoruz. Teknik olarak gücünü koruyan endekste 1,570-1,600 direnç seviyeleri iken, 1,550-1,540 ve 1,525 destek seviyeleri olarak takip edilebilir. Endekste 1,540 üzerinde katıldıkça pozisyonlar korunabilir. 4.çeyrek bilanço fiyatlamalarının başladığı şu dönemde, finansalları güçlü gelmesi beklenen, demir-çelik, sigorta, beyaz eşya sektörleri tercih edilebilir.

MSCI TR, GOP ve Dünya Endeks Performansları (USD)



Kaynak: Bloomberg

Bankacılık endeksi %43, sanayi endeksi %34 iskontolu



Kaynak: Bloomberg

- ❑ BIST-100 endeksinin güne hafif satıcı bir seyrle başlamasını bekliyoruz. Teknik olarak gücünü koruyan endekste 1,570-1,600 direnç seviyeleri iken, 1,550-1,540 ve 1,525 destek seviyeleri olarak takip edilebilir. Endekste 1,540 üzerinde kalındıkça pozisyonlar korunabilir.
- ❑ 4.çeyrek bilanço fiyatlamalarının başladığı şu dönemde, finansalları güçlü gelmesi beklenen, demir-çelik, sigorta, beyaz eşya sektörleri tercih edilebilir.

BIST-100 (Günlük)



Aracı Kurum Pozisyonları - Günlük

Kurum	Net İşlem
YATIRIM FINANSMAN	109.710.534
TACIRLER YAT.	99.089.426
GEDİK YATIRIM	56.932.452
OYAK YATIRIM	55.719.379
GARANTI YAT.	31.437.974
Diğer	257.653.430
Kurum	Net İşlem
IS YATIRIM	-126.782.093
BANK-OF-AMERICA YATIRIM BANK	-75.106.300
A1 CAPITAL MENKUL DEGERLER	-63.445.910
CREDIT SUISSE MENKUL	-60.763.677
YAPI KREDİ YAT.	-40.485.079
Diğer	-243.960.136

Aracı Kurum Pozisyonları - Yılbaşından Bugüne

Kurum	Net İşlem
BANK-OF-AMERICA YATIRIM	1.005.792.226
HSBC YATIRIM	904.514.467
CREDIT SUISSE MENKUL	527.724.722
GLOBAL MENKUL	492.010.163
GARANTI YAT.	358.146.945
Diğer	1.580.522.250
Kurum	Net İşlem
IS YATIRIM	-972.839.544
AK YATIRIM	-766.077.939
TEB YATIRIM	-676.249.664
A1 CAPITAL MENKUL DEGERLER	-366.611.317
PIRAMIT MEN.	-294.844.126
Diğer	-1.791.436.217

- Kontratta açılışın ardından alımların devamını görmemiz halinde 1.715 ve 1.725 seviyelerini direnç olarak takip ediyor olacağız. 1.725 üzerinde 1.750 ve 1.770 seviyeleri hedef haline gelebilir.
- Olası aşağı yönlü hareketlerde ise 1.700-1.690 ve 1.675 destek seviyeleri olarak izlenmelidir.

VIOP-30 (Günlük)



Aracı Kurum Pozisyonları - Günlük

Kurum	Net İşlem
IS YATIRIM	9.143
TEB YATIRIM	2.632
QNB FINANS YAT.	2.130
TERA YATIRIM ME	1.997
GEDİK YATIRIM	1.679
Diğer	9.034
Kurum	Net İşlem
MEKSA YATIRIM	-7.214
GCM YATIRIM MEN	-3.812
BANK-OF-AMERICA	-3.432
GARANTI YAT.	-3.031
HSBC YATIRIM	-1.756
Diğer	-7.370

Aracı Kurum Pozisyonları - Kümülatif

Kurum	Net İşlem
TEB YATIRIM	112.454
BANK-OF-AMERICA	87.067
GCM YATIRIM MEN	6.780
DENİZ YATIRIM	6.290
CREDIT SUISSE M	4.489
Diğer	9.761
Kurum	Net İşlem
GARANTI YAT.	-58.085
IS YATIRIM	-28.999
YAPI KREDİ YAT.	-25.616
AK YATIRIM	-21.985
HSBC YATIRIM	-14.143
Diğer	-78.013

Hisse	Son Değer	1.Destek	2. Destek	Pivot	1.Direnç	2.Direnç
AKBNK	7,01	6,95	6,90	7,05	7,10	7,20
ARCLK	35,04	33,96	32,88	34,68	35,76	36,48
ASELS	18,41	18,27	18,12	18,50	18,65	18,88
BIMAS	74,30	73,80	73,30	74,70	75,20	76,10
DOHOL	3,84	3,62	3,40	3,75	3,97	4,10
EKGYO	2,45	2,42	2,38	2,48	2,52	2,58
EREGL	15,67	15,44	15,21	15,86	16,09	16,51
GARAN	10,13	10,06	9,98	10,18	10,26	10,38
GUBRF	71,90	68,30	64,70	70,65	74,25	76,60
HALKB	5,64	5,58	5,51	5,67	5,74	5,83
ISCTR	6,97	6,91	6,84	6,98	7,05	7,12
KCHOL	22,30	22,11	21,91	22,27	22,47	22,63
KOZAA	16,40	16,22	16,03	16,50	16,69	16,97
KOZAL	115,20	113,27	111,33	116,93	118,87	122,53
KRDMD	7,10	6,94	6,79	7,20	7,35	7,61
MGROS	46,70	44,67	42,65	46,09	48,11	49,53
OYAKC	8,85	8,74	8,63	8,80	8,91	8,97
PETKM	5,14	5,08	5,02	5,17	5,23	5,32
PGSUS	80,00	78,23	76,47	79,37	81,13	82,27
SAHOL	11,24	11,13	11,02	11,29	11,40	11,56
SISE	7,94	7,79	7,64	8,00	8,15	8,36
TAVHL	24,50	23,77	23,03	24,51	25,25	25,99
TCELL	16,94	16,73	16,53	16,92	17,12	17,31
THYAO	13,43	13,29	13,15	13,46	13,60	13,77
TKFEN	18,71	18,36	18,02	18,74	19,08	19,46
TSKB	1,88	1,87	1,86	1,89	1,90	1,92
TTKOM	8,80	8,64	8,48	8,72	8,88	8,96
TUPRS	108,40	107,37	106,33	109,03	110,07	111,73
VAKBN	4,79	4,74	4,69	4,79	4,84	4,89
YKBNK	3,23	3,19	3,15	3,22	3,26	3,29

Destek-Direnç Tablosu

BIST-30 Endeksine dahil olan hisse senetlerinin mekanik destek direnç tablosudur. Destek ve dirençlerin, hisselerin fiyat adımına yuvarlanması gerekir. Mevcut seviyenin Pivot seviyenin üzerinde ya da altında olması yön açısından fikir verebilir.

Teknik Görünümü Güçlü Hisseler

Hisse	Son Değer	Risk(S.Sapma)	Son 1 Aylık Ort. Hacim (lot)	1.Destek	2. Destek	Pivot	1.Direnç	2.Direnç
AKGRT	9,94	2,41	3.439.377	9,80	9,67	9,98	10,11	10,29
ARCLK	35,04	2,39	9.120.733	33,96	32,88	34,68	35,76	36,48
DOHOL	3,84	2,71	203.134.821	3,62	3,40	3,75	3,97	4,10
KRDMD	7,10	3,21	300.298.846	6,94	6,79	7,20	7,35	7,61
MAVI	58,00	2,86	1.331.441	56,22	54,43	57,63	59,42	60,83
TTKOM	8,80	2,64	31.169.082	8,64	8,48	8,72	8,88	8,96
VESBE	41,50	2,82	858.394	40,56	39,62	41,26	42,20	42,90
YATAS	15,60	2,68	4.870.388	15,18	14,76	15,44	15,86	16,12

Gün sonu kapanış fiyatları baz alınarak, çok kısa vadeli (1-3 gün) teknik göstergelere göre düzenlenmiştir. Temel göstergelerle ve daha uzun vadeye göre farklılaşabilir. BIST-30 endeksinin ortalama standart sapması 2.80 seviyesindedir.

- ❑ Sabah saatlerinde 7.47 seviyesinden işlem gören kurda 7.50-7.55 bandını ilk direnç olarak takip ediyoruz. Aşağıda ise 7.31 seviyesinden geçen 200 günlük hareketli ortalama destek olarak izlenmeye devam edilmelidir.
- ❑ Dolar endeksindeki güçlenmenin sürmesi halinde, Dolar/TL kurunda da 7.55 üzerinde yukarı yönlü hareketin hızlandığını görebiliriz ancak bunun orta vadede kalıcı olmayacağını ve kurda olası yükselişlerin TL'ye geçiş adına satış fırsatı olarak kullanılması gerektiğini düşünüyoruz.
- ❑ Piyasalar bu hafta; Perşembe günü gerçekleştirilecek olan TCMB PPK toplantısını ve Cuma günü açıklanması beklenen S&P kredi notu değerlendirme raporunu takip edecek.

USD/TL (Günlük)



USD/TL—USDRUB—USDZAR—USDBRL performansları (YBB)



- Şubat vadeli Dolar/TL kontratında teknik olarak alçalan kanal hareketini takip etmeye devam ediyoruz. 7.56 ve 7.43 kısa vadede ilk destek seviyeleri olarak takip edilmelidir. Yukarıda ise 7.67 ve 7.74 seviyelerini direnç olarak takip ediyor olacağız.

VIOP- Dolar/TL Şubat Vade Kontratı (Günlük)



- Şubat vadeli Euro/TL kontratında alçalan kanal hareketi sürüyor. Bu aşamada 9.27 ve 9.35 seviyeleri direnç, 9.10 ve 9.00 seviyeleri destek olarak izlenebilir.

VIOP- Euro/TL Şubat Vade Kontratı (Günlük)



- Parite mali paket beklentilerinin güçlenmesiyle 1.2050 seviyelerinden gelen alımlarla yönünü tekrar yukarı çevirirken, sabah saatlerinde 1.2142 seviyesinden işlem görüyor. Paritede 1.2220 ve 1.23 direnç seviyeleri olarak takip edilmelidir. Geri çekilmelerin devam etmesi durumunda 1.2050-1.20 ve 1.1930 destek seviyeleri olarak izlenebilir. Kısa vadede teşvik paketi beklentileri fiyatlamaların ana unsuru olmaya devam edecek. Şu an için bu beklentiler paritede tekrar pozitifliğe işaret etse de Euro long pozisyonların oldukça yüksek seviyede seyretmesi yukarı yönlü hareketi sınırlayabilir.
- Orta vadede paritede yukarı yönlü beklentimizi koruyoruz. 1.25 seviyesini orta vadede hedef olarak izlemeye devam ediyoruz.
- Piyasalar bu hafta; Avro Bölgesi'nde açıklanacak olan enflasyon verilerini, Avrupa Merkez Bankası'nın faiz kararı toplantısını, küresel PMI verilerini ve ABD işsizlik başvurularını takip edecek.

EUR/USD (Günlük)



Dolar Endeksi (Günlük)



- Altın fiyatları, ABD Hazine Bakanı Yellen'ın konuşması sonrasında zayıflayan doların etkisiyle yükseliş kaydediyor. Enflasyon beklentilerinin yükselmeye devam etmesi ve ABD tahvillerinin nispeten yatay seyretmesi de hareketi destekliyor. Kısa vadede 1.866 direnci üzerinde yukarı yönlü hareketin hızlanması beklenebilir. Aşağıda ise 1.818 seviyesini destek olarak izlemeye devam ediyoruz. Tahvil faizleri ve dolar endeksindeki hareket altında yön tayini açısından izlenmeye devam edilmelidir.

XAUUSD (Günlük)



- Gümüş fiyatları da zayıflayan dolardan destek buldu. Yukarı yönlü hareketin devamı için tekrar 27.00 seviyesinin üzerinde kalıcılık sağlanması gerektiğini düşünüyoruz. Kısa vadede 26.00 seviyesi üzerinde hareket imlenenebilir, 24.50 ve 22.85 seviyeleri ise aşağı yönlü hareketlerde majör destek seviyeleri olarak takip edilebilir. Gümüşü orta-uzun vadeli yatırım için altına göre daha cazip bulmaya devam ediyoruz.

XAGUSD (Günlük)

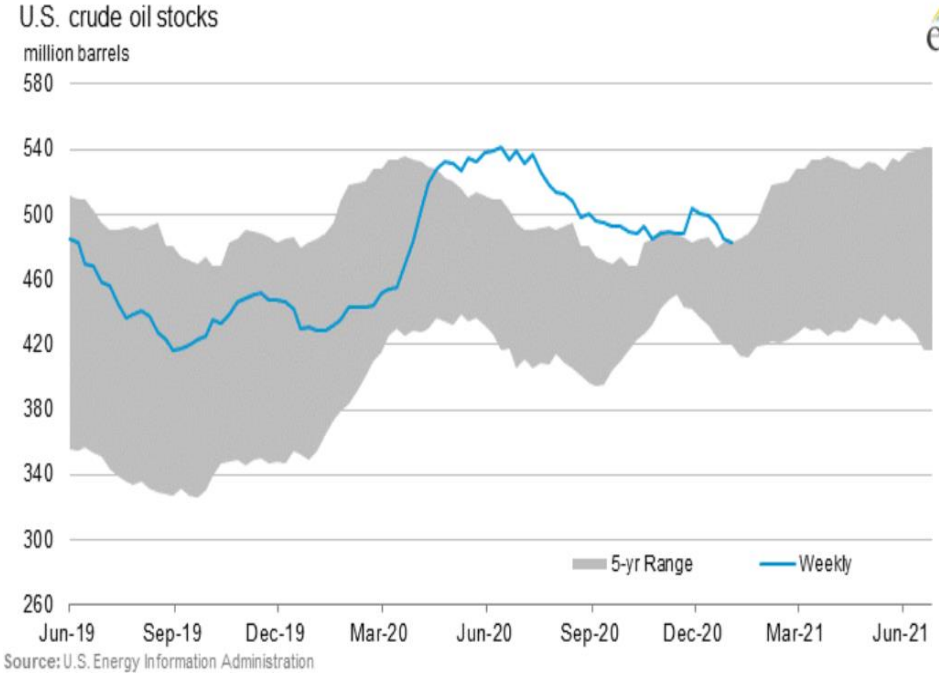


- ❑ Dolar endeksindeki geri çekilmenin de etkisiyle petrol fiyatlarında bir miktar yukarı yönlü hareket gözleniyor. Brent'te kısa vadede mevcut yükselen kanal görünümü takip edilmeli. 55.40 kısa vadede ilk destek iken, 54.30 dolar seviyesinin altına gelinmedikçe yükselen kanal görünümü korunacaktır. 56.50 ve 57.30 seviyeleri ise yükselişin devam etmesi durumunda direnç olarak takip edilebilir.
- ❑ Küresel petrol talebinin bu yıl geçen yıla göre günlük yaklaşık 5,5 milyon varil artışla 96 milyon 600 bin varil seviyesine ulaşacağı tahmin ediliyor. Uluslararası Enerji Ajansının (IEA) aralık ayına ilişkin raporuna göre, talepteki bu toparlanma, temel olarak mali ve parasal destek paketlerinin etkisinin yanı sıra salgınla mücadeleye yönelik ekonomik adımların etkinliğini yansıtıyor. Talepteki bu toparlanmanın petrol fiyatlarını desteklemeye devam edeceğini düşünüyoruz.

Brent (Günlük)



ABD Ham Petrol Stokları



Source: U.S. Energy Information Administration

Kaynak: U.S. Energy Information Administration

Sezai ŞAKLAROĞLU, ACIFE

Genel Müdür Yardımcısı - Hisse Senedi Strateji, SGMK

Yatırım Danışmanlığı ve Bireysel Portföy Yönetimi

Altan AYDIN Direktör
ALTAN.AYDIN@vakifyatirim.com.tr

Eren KURU Analist
EREN.KURU@vakifyatirim.com.tr

Umut Deniz PAK Analist
UMUTDENIZ.PAK@vakifyatirim.com.tr

Burada yer alan yatırım bilgi, yorum ve tavsiyeleri yatırım danışmanlığı kapsamında değildir. Yatırım danışmanlığı hizmeti; aracı kurumlar, portföy yönetim şirketleri, yatırım ve kalkınma bankaları ile müşteri arasında imzalanacak yatırım danışmanlığı sözleşmesi çerçevesinde ve yetkili kuruluşlar tarafından kişilerin risk ve getiri tercihleri dikkate alınarak kişiye özel sunulmaktadır. Burada yer alan yorum ve tavsiyeler ise genel niteliktedir. Burada yer alan yorum ve tavsiyeler, mali durumunuz ile risk ve getiri tercihlerinize uygun olmayabilir. Bu nedenle, sadece burada yer alan bilgilere dayanılarak yatırım kararı verilmesi beklentilerinize uygun sonuçlar doğurmayabilir. Gerek bu yayındaki, gerekse bu yayında kullanılan kaynaklardaki hata ve eksikliklerden ve bu yayındaki bilgilerin kullanılması sonucunda yatırımcıların ve/veya ilgili kişilerin uğrayabilecekleri doğrudan ve/veya dolaylı zararlardan, kâr yoksunluğundan, manevi zararlardan ve her ne şekilde olursa olsun üçüncü kişilerin uğrayabileceği her türlü zararlardan dolayı Vakıf Yatırım Menkul Değerler A.Ş. sorumlu tutulamaz.