

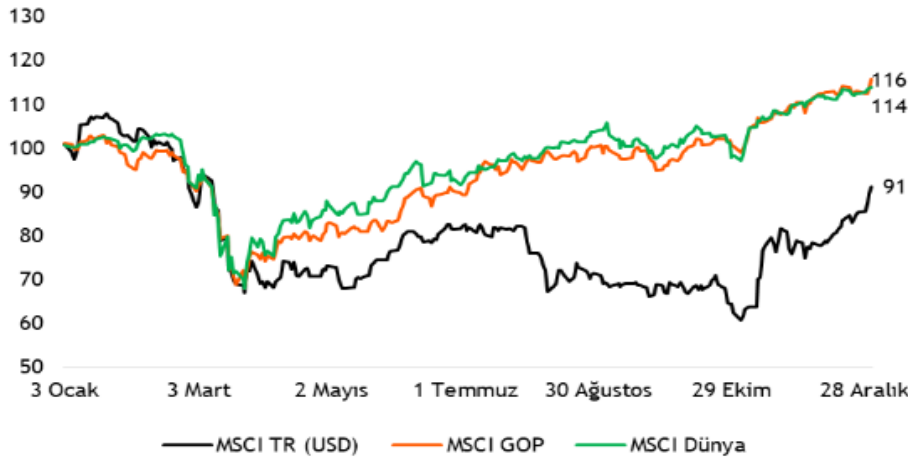
- [Piyasa Gelişmeleri](#)
- [BIST-100](#)
- [VIOP-30 Şubat Vade Kontratı](#)
- [BIST-30 Destek-Direnç Tablosu](#)
- [Günlük Hisse Beklentileri](#)
- [Dolar/TL](#)
- [VIOP Döviz](#)
- [Euro/Dolar](#)
- [Ons Altın - Gümüş](#)
- [Brent Petrol](#)

Güne alımlarla başlayan BIST-100 endeksi, öğleden sonra gelen satışlarla günü %1.13 düşüyle 1,551 seviyesinde kapattı. Güne başlarken Dolar/TL 7.39 seviyesinden işlem görürken, yurtdışı vadeli piyasalarda hafif negatif bir seyir izleniyor.

Dün içeride TCMB PPK toplantısı takip edildi. TCMB, piyasa beklentilerine paralel olarak faizleri sabit bıraktı. Kararın ardından TL varlıkların gücünü korumasını bekliyoruz. ABD’de ise teşvik paketi ile ilgili gelişmeler takip ediliyor. Temsilciler Meclisi Başkanı Pelosi, yeni ekonomik destek paketinin Şubat başında oylamaya sunulmasının planlandığını söyledi. 1.9 trilyon dolarlık teşvik paketinin kongrede destek bulup bulmayacağı konusu hisse piyasalarının performansı için kritik olacak. Bugün ABD ve Euro Bölgesi’nde PMI verileri, içeride ise S&P’nin Türkiye raporu takip edilecek.

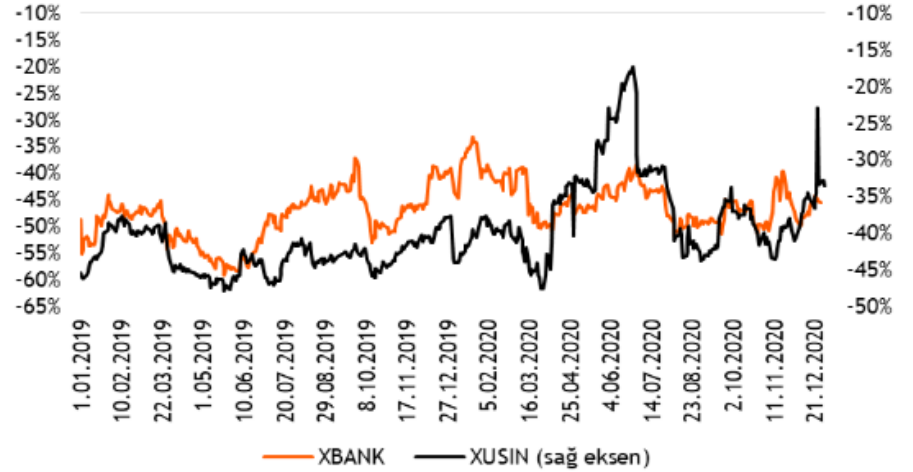
BIST-100 endeksinin güne hafif negatif açılış yapmasını bekliyoruz. Teknik olarak 1,540-1,510 destek seviyeleri, 1,570 ve 1,580 ise direnç seviyeleri olarak izlenebilir. Kısa vadede 1,540 seviyesini zarar-kes seviyesi olarak izlemeye devam ediyoruz.

MSCI TR, GOP ve Dünya Endeks Performansları (USD)



Kaynak: Bloomberg

Bankacılık endeksi %43, sanayi endeksi %34 iskontolu



Kaynak: Bloomberg

- ❑ BIST-100 endeksinin güne hafif negatif açılış yapmasını bekliyoruz. Teknik olarak 1,540-1,510 destek seviyeleri, 1,570 ve 1,580 ise direnç seviyeleri olarak izlenebilir.
- ❑ Kısa vadede 1,540 seviyesini zarar-kes seviyesi olarak izlemeye devam ediyoruz.

BIST-100 (Günlük)



Aracı Kurum Pozisyonları - Günlük

Kurum	Net İşlem
YATIRIM FINANSMAN	77.508.462
UNLU MENKUL DEGERLER	71.764.489
DENİZ YATIRIM	54.424.678
A1 CAPITAL MENKUL DEGERLER	52.496.767
ZIRAAT YAT.	44.397.516
Diğer	238.173.244
Kurum	Net İşlem
BANK-OF-AMERICA YATIRIM BANK	-96.862.791
YAPI KREDİ YAT.	-94.331.379
TACIRLER YAT.	-88.166.624
INFO YATIRIM MENKUL	-79.871.401
QNB FINANS YAT.	-53.676.047
Diğer	-125.794.267

Aracı Kurum Pozisyonları - Yılbaşından Bugüne

Kurum	Net İşlem
BANK-OF-AMERICA YATIRIM	966.045.518
HSBC YATIRIM	685.699.144
GLOBAL MENKUL	514.768.227
CREDIT SUISSE MENKUL	514.198.910
GARANTI YAT.	354.947.397
Diğer	1.922.490.076
Kurum	Net İşlem
IS YATIRIM	-983.575.682
AK YATIRIM	-726.505.777
TEB YATIRIM	-684.444.642
MARBAS MENKUL	-329.068.987
A1 CAPITAL MENKUL DEGERLER	-290.772.425
Diğer	-1.943.780.805

- Kontratta açılışın ardından aşağı yönlü hareketin devamını görmemiz halinde 1.660 seviyesini ilk destek olarak takip ediyor olacağız. 1.660 altında 1.650 diğer destek seviyesi olarak izlenebilir.
- Olası yukarı yönlü hareketlerde ise 1.690-1.700 ve 1.715 direnç seviyeleri olarak izlenmelidir.

VIOP-30 (Günlük)



Aracı Kurum Pozisyonları - Günlük

Kurum	Net İşlem
GARANTI YAT.	12.471
TACIRLER YAT.	6.586
YAPI KREDİ YAT.	6.254
AK YATIRIM	3.751
DENİZ YATIRIM	2.951
Diğer	13.246
Kurum	Net İşlem
GCM YATIRIM MEN	-7.511
TERA YATIRIM ME	-6.227
TEB YATIRIM	-4.950
INFO YATIRIM ME	-4.764
BANK-OF-AMERICA	-4.164
Diğer	-17.643

Aracı Kurum Pozisyonları - Kümülatif

Kurum	Net İşlem
TEB YATIRIM	102.370
BANK-OF-AMERICA	73.817
TACIRLER YAT.	20.701
DENİZ YATIRIM	8.883
YATIRIM FINANSM	2.746
Diğer	4.361
Kurum	Net İşlem
GARANTI YAT.	-45.337
IS YATIRIM	-35.081
YAPI KREDİ YAT.	-21.422
AK YATIRIM	-15.784
OYAK YATIRIM	-15.025
Diğer	-80.229

Hisse	Son Değer	1.Destek	2. Destek	Pivot	1.Direnç	2.Direnç
AKBNK	6,91	6,84	6,78	6,97	7,03	7,16
ARCLK	34,82	34,49	34,17	34,99	35,31	35,81
ASELS	18,04	17,92	17,81	18,16	18,27	18,51
BIMAS	73,60	72,90	72,20	74,30	75,00	76,40
DOHOL	3,75	3,69	3,64	3,81	3,86	3,98
EKGYO	2,51	2,48	2,46	2,54	2,56	2,62
EREGL	15,20	14,93	14,65	15,41	15,69	16,17
GARAN	10,02	9,91	9,81	10,13	10,23	10,45
GUBRF	67,90	66,53	65,17	69,17	70,53	73,17
HALKB	5,61	5,57	5,52	5,64	5,69	5,76
ISCTR	6,90	6,82	6,75	6,93	7,00	7,11
KCHOL	22,00	21,68	21,36	22,32	22,64	23,28
KOZAA	16,29	16,18	16,08	16,37	16,47	16,66
KOZAL	113,30	112,43	111,57	114,07	114,93	116,57
KRDMD	7,10	6,97	6,83	7,18	7,32	7,53
MGROS	49,60	48,58	47,57	50,42	51,43	53,27
OYAKC	8,75	8,66	8,57	8,81	8,90	9,05
PETKM	5,07	5,01	4,95	5,12	5,18	5,29
PGSUS	76,40	75,45	74,50	77,35	78,30	80,20
SAHOL	11,31	11,18	11,06	11,39	11,51	11,72
SISE	7,89	7,80	7,70	7,98	8,08	8,26
TAVHL	24,00	23,68	23,36	24,28	24,60	25,20
TCELL	16,52	16,39	16,25	16,65	16,79	17,05
THYAO	13,03	12,87	12,71	13,16	13,32	13,61
TKFEN	18,42	18,25	18,09	18,59	18,75	19,09
TSKB	1,94	1,91	1,88	1,96	1,99	2,04
TTKOM	8,50	8,41	8,32	8,59	8,68	8,86
TUPRS	107,00	106,10	105,20	107,90	108,80	110,60
VAKBN	4,68	4,65	4,61	4,71	4,75	4,81
YKBNK	3,17	3,13	3,09	3,21	3,25	3,33

Destek-Direnç Tablosu

BIST-30 Endeksine dahil olan hisse senetlerinin mekanik destek direnç tablosudur. Destek ve dirençlerin, hisselerin fiyat adımına yuvarlanması gerekir. Mevcut seviyenin Pivot seviyenin üzerinde ya da altında olması yön açısından fikir verebilir.

Teknik Görünümü Güçlü Hisseler

Hisse	Son Değer	Risk(S.Sapma)	Son 1 Aylık Ort. Hacim (lot)	1.Destek	2. Destek	Pivot	1.Direnç	2.Direnç
AKGRT	10,00	2,40	3.410.476	9,94	9,87	9,98	10,05	10,09
ECILC	7,91	3,69	44.835.333	7,66	7,42	7,82	8,06	8,22
INDES	20,58	3,44	3.843.357	20,35	20,11	20,79	21,03	21,47
KRDMD	7,10	3,21	301.860.755	6,97	6,83	7,18	7,32	7,53
SISE	7,89	2,59	194.313.406	7,80	7,70	7,98	8,08	8,26
VESTL	25,08	3,24	5.979.914	24,77	24,45	25,09	25,41	25,73
YATAS	15,75	2,67	4.745.585	15,53	15,30	15,72	15,95	16,14
ZOREN	3,15	2,91	114.959.173	3,06	2,97	3,13	3,22	3,29

Gün sonu kapanış fiyatları baz alınarak, çok kısa vadeli (1-3 gün) teknik göstergelere göre düzenlenmiştir. Temel göstergelerle ve daha uzun vadeye göre farklılaşabilir. BIST-30 endeksinin ortalama standart sapması 2.80 seviyesindedir.

- TCMB piyasa beklentilerine paralel şekilde faizleri sabit bırakırken, karar metninde kullanılan şahin tonda ifadelerin ardından kurda hafif bir geri çekilme görüldü. Teknik olarak alçalan kanal görünümü korunuyor. Sabah saatlerinde 7.37 seviyesinden işlem gören kurda bu kanalı takip etmeye devam ediyoruz. 7.50 yukarıda ilk direnç seviyesiyken, aşağıda ise 7.32 seviyesinden geçen 200 günlük hareketli ortalama destek olarak izlenmeye devam edilmelidir. TL lehine oluşan pozitif havanın devam etmesini bekliyoruz.
- Piyasalar bugün S&P kredi notu değerlendirme raporunu takip edecek.

USD/TL (Günlük)



USD/TL—USDRUB—USDZAR—USDBRL performansları (YBB)



- Şubat vadeli Dolar/TL kontratında teknik olarak alçalan kanal hareketini takip etmeye devam ediyoruz. 7.43 ve 7.38 kısa vadede ilk destek seviyeleri olarak takip edilmelidir. Yukarıda ise 7.56 ve 7.67 seviyelerini direnç olarak takip ediyor olacağız.

VIOP- Dolar/TL Şubat Vade Kontratı (Günlük)



- Şubat vadeli Euro/TL kontratında alçalan kanal hareketi sürüyor. Bu aşamada 9.22 ve 9.35 seviyeleri direnç, 9.09 ve 9.00 seviyeleri destek olarak izlenebilir.

VIOP- Euro/TL Şubat Vade Kontratı (Günlük)



- Parite mali paket beklentilerinin güçlenmesiyle 1.2050 seviyelerinden gelen alımlarla yönünü tekrar yukarı çevirirken, sabah saatlerinde 1.2170 seviyesinden işlem görüyor. ABD'de Joe Biden'ın görevi devralmasıyla küresel piyasalarda tekrar risk iştahı artarken, dolar endeksinin de tekrar yönünü aşağıya çevirdiği görülüyor. Kısa vadede teşvik paketi beklentileri fiyatlamaların ana unsuru olmaya devam edecek. Şu an için bu beklentiler paritede tekrar pozitifliğe işaret etse de Euro long pozisyonların oldukça yüksek seviyede seyretmesi yukarı yönlü hareketi bir miktar sınırlayabilir.
- Paritede 1.2220 ve 1.23 direnç seviyeleri olarak takip edilmelidir. Geri çekilmelerin devam etmesi durumunda 1.2130 ve 1.2050 destek seviyeleri olarak izlenebilir. Orta vadede ise yukarı yönlü beklentimizi koruyoruz. 1.25 seviyesini orta vadede hedef olarak izlemeye devam ediyoruz.

EUR/USD (Günlük)



Dolar Endeksi (Günlük)



- ABD'de Joe Biden'ın göreve başlamasının ardından güçlenen teşvik paketi beklentileri ons altını desteklemeye devam ediyor. Temsilciler Meclisi Başkanı Pelosi, yeni ekonomik destek paketinin Şubat başında oylamaya sunulmasının planlandığını söyledi. Enflasyon beklentilerinin yükselmeye devam etmesi ve ABD tahvillerinin nispeten yatay seyretmesi de altın için pozitif. 1.866 seviyesinde bulunan 100 günlük hareketli ortalamayı direnç olarak izlediğimizi belirtmiştik. Bu seviyenin üzerinde kalındıkça kısa vadede yukarı yönlü hareketin devamı beklenebilir. 1.880 ve 1.900 yukarıda ilk direnç seviyeleri olarak takip edilmelidir. Olası satışlarda ise 1.820 seviyesini destek olarak takip etmeye devam ediyoruz. Tahvil faizleri ve dolar endeksindeki hareket altında yön tayini açısından izlenmeye devam edilmelidir.

XAUUSD (Günlük)



- Gümüşte gelen satışlarla kısa vadede direnç olarak izlediğimiz 26.00 seviyesinin henüz aşılamadığı görülüyor. Yukarı hareketin devamı için 26.00 seviyesinin üzerinde kalıcılığın sağlanması önemli. Daha yukarıda ise 27.50 ana direnç olarak izlenmelidir. 24.55 ve 22.90 seviyeleri ise aşağı yönlü hareketlerde majör destek seviyeleri olarak takip edilebilir. Gümüşü orta-uzun vadeli yatırım için altına göre daha cazip bulmaya devam ediyoruz. ETF alımları da altına kıyasla daha güçlü seyretelemeye devam ediyor.

XAGUSD (Günlük)

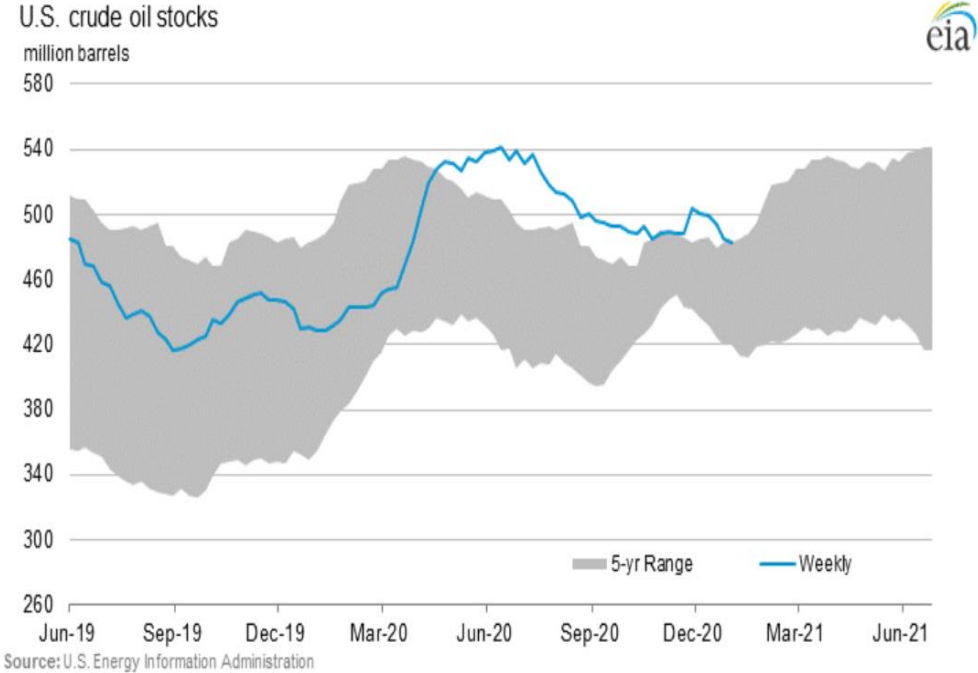


- ❑ D n uluslararası derecelendirme kuruluđu Fitch'in petrol piyasasıyla ilgili aıklamaları takip edildi. Fitch'ten yapılan aıklamada, 2021'in ilk eyreğinde  zellikle salgınla m cadele edebilmek iin kısıtlamaların yeniden artırılması sonucu Avrupa  lkeleri dahil pek ok b lgede k resel petrol talebinde marjinal bir  ekilde daralma olabileceđi belirtildi. in'de ekonomik toparlanmanın petrol talebini desteklediđi aktarılan aıklamada, petrol talebi  zerindeki itici etkinin, n fusun kritik  nemdeki kesiminin ađılanmasının tamamlanmasına kadar g r lmeyebileceđi bildirildi.
- ❑ Brent'te takip ettiđimiz y kselen kanalın alt bandı tekrar test ediliyor. 55 dolar seviyesinin altına gelinmedike bu seviyelerden tekrar tepki alımları g r lebilir. 55.55 ve 56.50 seviyeleri kısa vadede diren olarak takip edilmelidir. 55 dolar seviyesinin altında ise satıřların hızlanması beklenmelidir.

Brent (G nl k)



ABD Ham Petrol Stokları



Kaynak: U.S. Energy Information Administration

Sezai ŞAKLAROĞLU, ACIFE

Genel Müdür Yardımcısı - Hisse Senedi Strateji, SGMK

Yatırım Danışmanlığı ve Bireysel Portföy Yönetimi

Altan AYDIN Direktör
ALTAN.AYDIN@vakifyatirim.com.tr

Eren KURU Analist
EREN.KURU@vakifyatirim.com.tr

Umut Deniz PAK Analist
UMUTDENIZ.PAK@vakifyatirim.com.tr

Burada yer alan yatırım bilgi, yorum ve tavsiyeleri yatırım danışmanlığı kapsamında değildir. Yatırım danışmanlığı hizmeti; aracı kurumlar, portföy yönetim şirketleri, yatırım ve kalkınma bankaları ile müşteri arasında imzalanacak yatırım danışmanlığı sözleşmesi çerçevesinde ve yetkili kuruluşlar tarafından kişilerin risk ve getiri tercihleri dikkate alınarak kişiye özel sunulmaktadır. Burada yer alan yorum ve tavsiyeler ise genel niteliktedir. Burada yer alan yorum ve tavsiyeler, mali durumunuz ile risk ve getiri tercihlerinize uygun olmayabilir. Bu nedenle, sadece burada yer alan bilgilere dayanılarak yatırım kararı verilmesi beklentilerinize uygun sonuçlar doğurmayabilir. Gerek bu yayındaki, gerekse bu yayında kullanılan kaynaklardaki hata ve eksikliklerden ve bu yayındaki bilgilerin kullanılması sonucunda yatırımcıların ve/veya ilgili kişilerin uğrayabilecekleri doğrudan ve/veya dolaylı zararlardan, kâr yoksunluğundan, manevi zararlardan ve her ne şekil ve surette olursa olsun üçüncü kişilerin uğrayabileceği her türlü zararlardan dolayı Vakıf Yatırım Menkul Değerler A.Ş. sorumlu tutulamaz.