

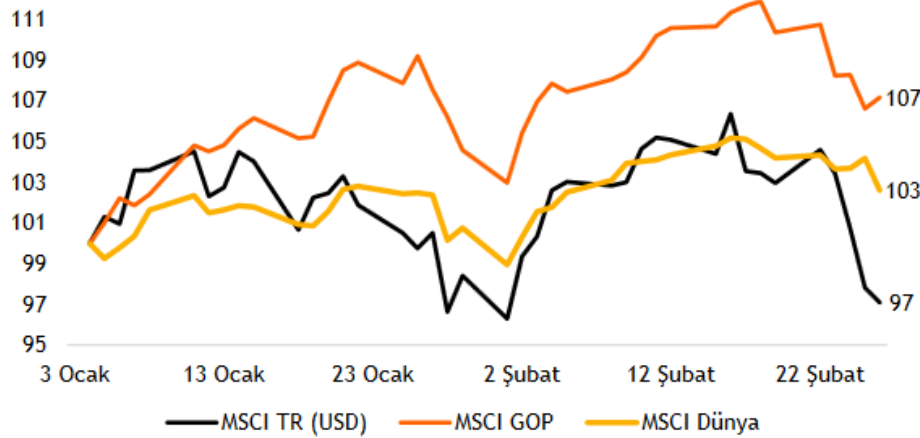
- [Piyasa Gelişmeleri](#)
- [BIST-100](#)
- [VIOP-30 Nisan Vade Kontratı](#)
- [BIST-30 Destek-Direnç Tablosu](#)
- [Günlük Hisse Beklentileri](#)
- [Dolar/TL](#)
- [VIOP Döviz](#)
- [Euro/Dolar](#)
- [Ons Altın - Gümüş](#)
- [Brent Petrol](#)

Düne alımlarla başlayan BIST-100 endeksi günün geri kalanında yükselişine devam edemedi ve %0.15 artışla 1,531 seviyesinden kapanış yaptı. İşlem hacmi 31.2 milyar TL seviyesinde gerçekleşirken, endekse dahil olan 50 hisse değer kazandı, 47 hisse ise değer kaybetti. Güne başlarken Dolar/TL 7.45 seviyesinden işlem görürken, yurtdışı vadeli piyasalarda hafif negatif bir seyir izleniyor.

Küresel piyasalarda geçen haftaki satışların ardından bu haftaya güçlü bir başlangıç yapmıştık. Ancak hafta başından bu yana dalgalanma sürüyor. ABD tahvil faizlerine bağlı olarak piyasalarda zaman zaman endişe artıyor. Ancak daha önce de belirttiğimiz gibi şu ana kadarki fiyatlamalar, faizlerdeki yükselişin ekonomik beklentilerin gücünden kaynaklandığına işaret ediyor. Sektörel geçişler, emtia fiyatlarındaki yükselişler de aynı yönde sinyal veriyor. Ancak yine de piyasalarda daha yetkili kişilerden bu konu hakkında açıklama duyma iştahı mevcut. Bu aşamada bugün FED Başkanı Powell'ın yapacağı konuşma önemli, daha da önemlisi 17 Mart'taki FED toplantısı olacaktır. Dün açıklanan hizmet PMI verileri tüm dünyada toparlanmaya işaret etti. İçeride ise açıklanan Şubat ayı enflasyonu %0.91 olarak gerçekleşti, böylelikle yıllık enflasyonu %15.61 seviyesine yükseldi. 18 Mart TCMB kararı öncesinde, bu veri döviz kurunu bir süre yukarıda tutabilir ancak halen mevcut seviyeleri makul buluyoruz.

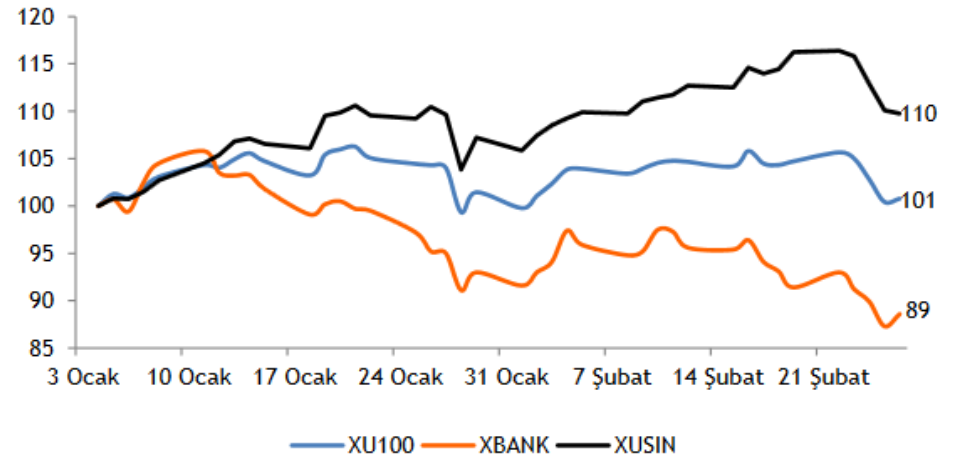
BIST-100 endeksinin güne negatif başlamasını bekliyoruz. 1,520-1,500 ve 1,470 destek seviyeleri iken 1,500 altında görünüm yeniden zayıflayabilir. Bu nedenle mevcut pozisyonlar için bu seviyenin altında kısa vadede zarar-kes uygulanabilir.

MSCI TR, GOP ve Dünya endekslerinin yılbaşından bu yana performansları (USD)



Kaynak: Bloomberg

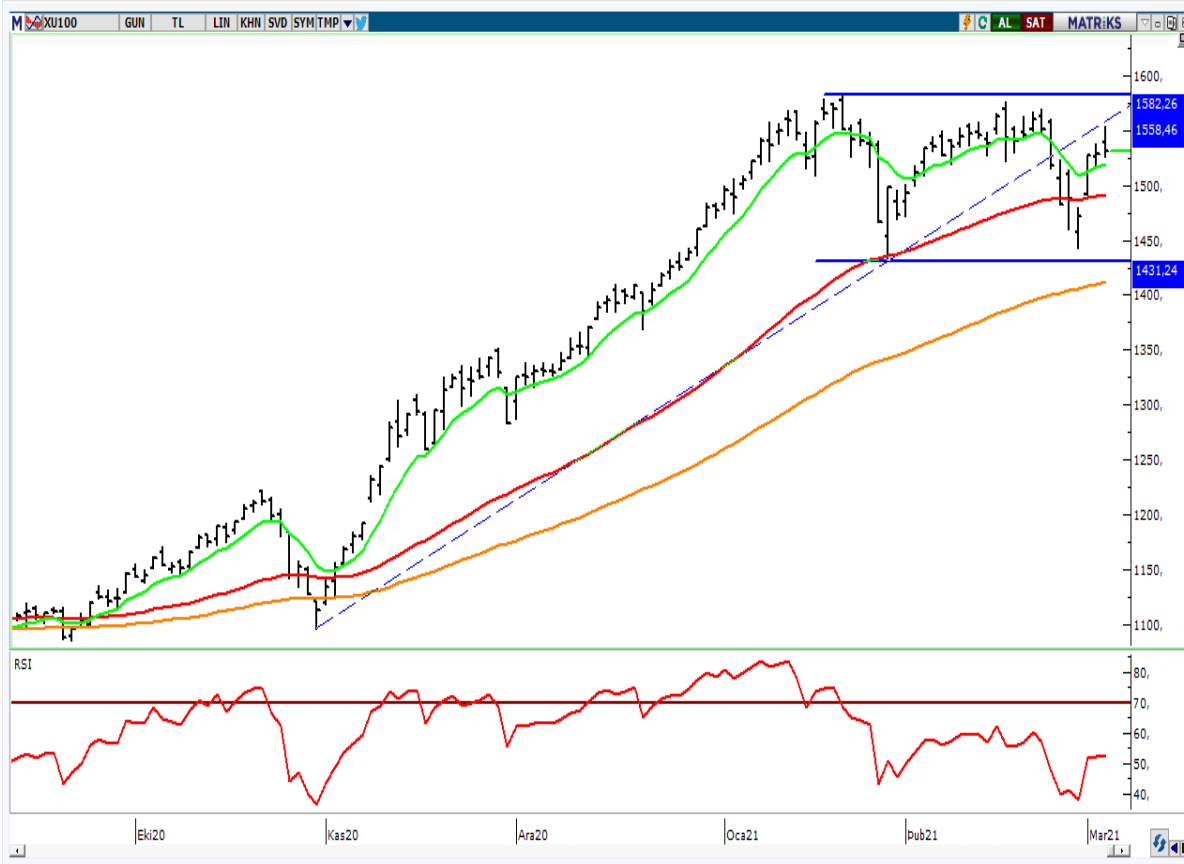
XU100-XBANK-XUSIN yılbaşından bu yana performansları



Kaynak: Bloomberg

- ❑ BIST-100 endeksinin güne negatif başlamasını bekliyoruz.
- ❑ 1,520-1,500 ve 1,470 destek seviyeleri iken 1,500 altında görünüm yeniden zayıflayabilir. Bu nedenle mevcut pozisyonlar için bu seviyenin altında kısa vadede zarar-kes uygulanabilir.

BIST-100 (Günlük)



Aracı Kurum Pozisyonları - Günlük

Kurum	Net İşlem
BANK-OF-AMERICA YATIRIM BANK	75.365.988
TEB YATIRIM	60.575.059
QNB FINANS YAT.	57.915.049
IS YATIRIM	50.358.820
A1 CAPITAL MENKUL DEGERLER	41.812.917
Diğer	283.067.668
Kurum	Net İşlem
AK YATIRIM	-121.396.894
YAPI KREDI YAT.	-106.258.137
UNLU MENKUL DEGERLER	-86.233.122
TERA YATIRIM MENKUL	-52.518.416
SEKER YATIRIM	-52.311.559
Diğer	-191.848.591

Aracı Kurum Pozisyonları - Yılbaşıdan Bugüne

Kurum	Net İşlem
GLOBAL MENKUL	1.165.998.562
UNLU MENKUL DEGERLER	981.831.198
VAKIF YAT.	735.876.272
ZIRAAT YAT.	731.884.747
BGC PARTNERS MENKUL	700.452.019
Kurum	Net İşlem
AK YATIRIM	-1.160.469.839
IS YATIRIM	-979.871.450
A1 CAPITAL MENKUL DEGERLER	-700.435.229
MARBAS MENKUL	-677.919.132
GEDİK YATIRIM	-577.112.666

- Kontratta açılışın ardından yukarı yönlü hareketler görmemiz halinde 1.635 seviyesini ilk direnç olarak takip ediyor olacağız. 1.635 üzerinde ise 1.650 ve 1.675 direnç olarak izlenebilir. Olası aşağı yönlü hareketlerde ise 1.600 seviyesini önemli destek olarak izliyoruz. Bu seviyenin altında 1.580 seviyesi destek olarak takip edilebilir.
- 1.600 seviyesini yükselişlerin devamı açısından önemsiyoruz.

VIOP-30 (Günlük)



Aracı Kurum Pozisyonları - Günlük

Kurum	Net İşlem
TEB YATIRIM	10.707
YAPI KREDİ YAT.	2.738
AK YATIRIM	2.730
OYAK YATIRIM	2.123
GARANTI YAT.	1.846
Diğer	6.440
Kurum	Net İşlem
MEKSA YATIRIM	-5.177
IS YATIRIM	-3.555
TACIRLER YAT.	-3.530
HSBC YATIRIM	-2.694
QNB FINANS YAT.	-2.632
Diğer	-8.996

Aracı Kurum Pozisyonları - Kümülatif

Kurum	Net İşlem
TEB YATIRIM	116.054
BANK-OF-AMERICA	69.589
CREDIT SUISSE M	27.364
GCM YATIRIM MEN	8.370
DENİZ YATIRIM	7.556
Diğer	5.185
Kurum	Net İşlem
GARANTI YAT.	-57.552
IS YATIRIM	-38.846
AK YATIRIM	-24.962
HSBC YATIRIM	-24.405
VAKIF YAT.	-13.101
Diğer	-75.252

Hisse	Son Değer	1.Destek	2. Destek	Pivot	1.Direnç	2.Direnç
AKBNK	6,23	6,15	6,08	6,31	6,38	6,54
ARCLK	34,80	34,49	34,17	34,83	35,15	35,49
ASELS	17,21	17,09	16,97	17,27	17,39	17,57
BIMAS	67,00	66,35	65,70	67,45	68,10	69,20
DOHOL	3,32	3,24	3,17	3,32	3,39	3,47
EKGYO	2,43	2,40	2,38	2,44	2,46	2,50
EREGL	15,50	15,14	14,79	15,57	15,92	16,35
GARAN	9,19	9,10	9,00	9,27	9,37	9,54
GUBRF	79,55	78,38	77,22	80,12	81,28	83,02
HALKB	5,42	5,39	5,35	5,44	5,48	5,53
ISCTR	5,78	5,71	5,63	5,84	5,92	6,05
KCHOL	22,98	22,59	22,21	23,05	23,43	23,89
KOZAA	16,35	16,03	15,70	16,53	16,86	17,36
KOZAL	127,50	125,60	123,70	129,40	131,30	135,10
KRDMD	7,06	6,89	6,73	7,08	7,24	7,43
MGROS	39,80	39,14	38,48	39,70	40,36	40,92
OYAKC	7,80	7,74	7,69	7,85	7,90	8,01
PETKM	5,73	5,61	5,48	5,71	5,84	5,94
PGSUS	90,50	89,07	87,63	90,88	92,32	94,13
SAHOL	10,56	10,44	10,32	10,65	10,77	10,98
SISE	7,62	7,54	7,45	7,67	7,76	7,89
TAVHL	26,00	25,61	25,21	26,39	26,79	27,57
TCELL	16,16	16,04	15,93	16,18	16,29	16,43
THYAO	14,92	14,64	14,37	14,89	15,16	15,41
TKFEN	17,28	16,97	16,66	17,20	17,51	17,74
TSKB	1,70	1,68	1,67	1,72	1,73	1,77
TTKOM	7,95	7,85	7,74	7,97	8,08	8,20
TUPRS	105,80	104,60	103,40	106,60	107,80	109,80
VAKBN	4,23	4,19	4,15	4,27	4,31	4,39
YKBNK	2,72	2,68	2,63	2,75	2,80	2,87

Destek-Direnç Tablosu

BIST-30 Endeksine dahil olan hisse senetlerinin mekanik destek direnç tablosudur. Destek ve dirençlerin, hisselerin fiyat adımına yuvarlanması gerekir. Mevcut seviyenin Pivot seviyenin üzerinde ya da altında olması yön açısından fikir verebilir.

Teknik Görünümü Güçlü Hisseler

Hisse	Son Değer	Risk(S.Sapma)	Son 1 Aylık Ort. Hacim (lot)	1.Destek	2. Destek	Pivot	1.Direnç	2.Direnç
THYAO	14,92	2,74	111.052.271	14,64	14,37	14,89	15,16	15,41
PGSUS	90,50	4,20	6.686.002	89,07	87,63	90,88	92,32	94,13
TAVHL	26,00	2,94	11.615.476	25,61	25,21	26,39	26,79	27,57
TUPRS	105,80	2,33	5.913.531	104,60	103,40	106,60	107,80	109,80

Gün sonu kapanış fiyatları baz alınarak, çok kısa vadeli (1-3 gün) teknik göstergelere göre düzenlenmiştir. Temel göstergelerle ve daha uzun vadeye göre farklılaşabilir. BIST-30 endeksinin ortalama standart sapması 2.80 seviyesindedir.

- ❑ Dün ABD 10 yıllık tahvil faizlerinde tekrar başlayan yukarı hareket, gelişmekte olan ülke para birimleri üzerinde baskı yarattı. Dolar/TL kuru 7.50 seviyesini test ederken, sabah saatlerinde 7.46 seviyesinden işlem görüyor. Önemli seviye olarak takip ettiğimiz 7.30'un üzerinde kaldığı sürece, kısa vadede TL üzerinde baskı sürebilir. 7.50-7.55 bölgesini ilk direnç olarak izlemeye devam ediyoruz. 7.30 altında kapanışlar ise TL lehine hareketleri destekleyecektir.
- ❑ Bugün FED Başkanı Powell'ın konuşması fiyatlamalar açısından önemli olacak.

USD/TL (Günlük)



USDTRY—USDRUB—USDZAR—USDBRL performansları



- Nisan vadeli Dolar/TL kontratında, kurdaki harekete paralel olarak aşağı yönlü sıkışmanın yukarı kırıldığı görülüyor. Bu aşamada 7.40 seviyesinin üzerinde kalındıkça yukarı yönlü risk devam ediyor. 7.65 ve 7.75-7.80 bölgesi direnç, 7.40 ilk destek olarak izlenmelidir.

VIOP- Dolar/TL Nisan Vade Kontratı (Günlük)



- Nisan vadeli Euro/TL kontratında 9.00-9.10 destek bölgesi üzerinde kalındığı sürece yukarı yönlü baskı devam edebilir. 9.30 seviyesi önemli direnç olarak izlenmelidir.

VIOP- Euro/TL Nisan Vade Kontratı (Günlük)



- ABD 10 yıllık tahvil faizlerindeki yukarı yönlü hareket ve ABD tarafında görece daha güçlü ekonomik verilerin beklenmesi parite üzerinde baskı yaratmaya devam ederken; paket beklentileri ve faiz makasının etkisi ile geri çekilmeler sert şekilde gerçekleşmiyor. Bu aşamada kanal desteğine yaklaşan paritede 1.20-1.1980 bölgesi önemli destek olarak izlenmelidir. 1.1980 seviyesi altında aşağı yönlü hareketler hız kazanabilir. Olası yukarı yönlü hareketlerde ise 1.22 ana direnç olarak izlenmelidir. Bu bölgenin aşılması halinde paritede yukarı hareketin tekrar hızlanabileceğini düşünüyoruz. ABD 10 yıllık tahvil faizlerindeki hareket ve Euro long-dolar short pozisyonların hala yüksek seyretmesi paritede bir süre daha yukarı yönlü hareketleri sınırlayabilir.
- Bugün küresel piyasalarda FED Başkanı Powell'ın konuşması ve ABD işsizlik maaşı başvuruları takip edilecek.

EUR/USD (Günlük)



Dolar Endeksi (Günlük)



- ABD 10 yıllık tahvil faizlerinde devam eden yükseliş, değerli metaller üzerinde baskı yaratmaya devam ediyor. Ons altın alçalan kanal içerisinde seyrini sürdürürken, tepki alımlarının ise henüz sınırlı kaldığı görülüyor. Aşağı yönlü hareketin devamı halinde 1.700 ilk destek olarak takip edilebilir. Bu seviyenin altında satışların sertleşmesi ve 1.670 seviyesinin hedeflenmesi söz konusu olabilir. Olası alımlarda ise 1.765 seviyesini ilk direnç olarak takip ediyor olacağız. Kısa vadede ABD 10 yıllık tahvil faizlerindeki hareket altın için belirleyici olmaya devam edecektir. Bugün FED Başkanı Powell'ın konuşması en önemli gündem maddesi olacak. Powell'ın piyasaları sakinleştirecek bazı adımlar atması bekleniyor. Düşük bir ihtimal olsa da getiri kontrolünün gündeme gelmesi halinde ons altında sert bir tepki hareketi görebiliriz.

XAUUSD (Günlük)



- ABD 10 yıllık tahvil faizlerindeki sert hareket tüm emtia gruplarında satışlara sebep olurken, gümüşte de satış baskısı devam ediyor. Faizlerdeki bu hareket gümüşte son dönemde dalgalı bir seyre sebep olurken, 26.00 seviyesi kritik olmaya devam ediyor. Bu aşamada yukarı yönlü trendin desteği olan 26.00 seviyesinin altına gelinmesi halinde, kısa vadeli pozisyonlar azaltılabilir. Olası yukarı yönlü hareketlerde ise 28.00 ve 30.00 ana direnç seviyeleri olarak takip edilmelidir. Gümüşte fiyatların orta-uzun vadeli yatırım için cazip seviyelerde olduğunu düşünüyoruz ancak ABD tahvil faizlerindeki hareket kısa vadede dalgalı seyrin devamına neden olabilir.

XAGUSD (Günlük)



- ❑ Brent'te teknik olarak \$65.0-70.0 bölgesini direnç bölgesi olarak takip etmeye devam ediyoruz. 70.00 seviyesine doğru olası hareketlerde pozisyon azaltılması gerektiğini düşünüyoruz. Daha kısa vadeli işlemler için ise 64.75 ve 65.80 direnç, 63.30 ve 62.25 destek seviyeleri olarak izlenebilir.
- ❑ Bugün OPEC+ toplantısının gerçekleştirilmesi bekleniyor. OPEC+ petrol üreticileri, Nisan ayından itibaren petrol arz kısıtlamalarının ılımlı bir şekilde gevşetilmesini tartışacak. Toplantı öncesi Suudi Arabistan ve Rusya bir kez daha petrol piyasası hakkında önemli bir tartışmanın karşıt taraflarında görülüyor. Delegeler, Suudi Arabistan'ın grubun genel olarak üretimi sabit tutmasını tercih edeceğinin sinyalini verdiğini aktarıırken, Moskova ise arz artışına devam etmek istediğini belirtiyor.

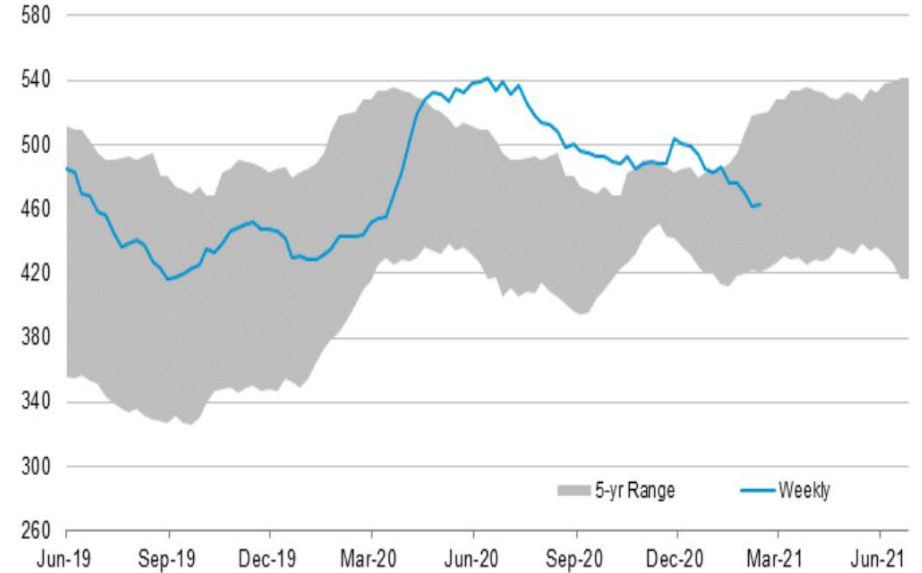
Brent (Günlük)



ABD Ham Petrol Stokları

U.S. crude oil stocks

million barrels



Source: U.S. Energy Information Administration

Kaynak: U.S. Energy Information Administration

Sezai ŞAKLAROĞLU, ACIFE

Genel Müdür Yardımcısı - Hisse Senedi Strateji, SGMK

Yatırım Danışmanlığı ve Bireysel Portföy Yönetimi

Altan AYDIN Direktör
ALTAN.AYDIN@vakifyatirim.com.tr

Eren KURU Analist
EREN.KURU@vakifyatirim.com.tr

Umut Deniz PAK Analist
UMUTDENIZ.PAK@vakifyatirim.com.tr

Burada yer alan yatırım bilgi, yorum ve tavsiyeleri yatırım danışmanlığı kapsamında değildir. Yatırım danışmanlığı hizmeti; aracı kurumlar, portföy yönetim şirketleri, yatırım ve kalkınma bankaları ile müşteri arasında imzalanacak yatırım danışmanlığı sözleşmesi çerçevesinde ve yetkili kuruluşlar tarafından kişilerin risk ve getiri tercihleri dikkate alınarak kişiye özel sunulmaktadır. Burada yer alan yorum ve tavsiyeler ise genel niteliktedir. Burada yer alan yorum ve tavsiyeler, mali durumunuz ile risk ve getiri tercihlerinize uygun olmayabilir. Bu nedenle, sadece burada yer alan bilgilere dayanılarak yatırım kararı verilmesi beklentilerinize uygun sonuçlar doğurmayabilir. Gerek bu yayındaki, gerekse bu yayında kullanılan kaynaklardaki hata ve eksikliklerden ve bu yayındaki bilgilerin kullanılması sonucunda yatırımcıların ve/veya ilgili kişilerin uğrayabilecekleri doğrudan ve/veya dolaylı zararlardan, kâr yoksunluğundan, manevi zararlardan ve her ne şekilde olursa olsun üçüncü kişilerin uğrayabileceği her türlü zararlardan dolayı Vakıf Yatırım Menkul Değerler A.Ş. sorumlu tutulamaz.