

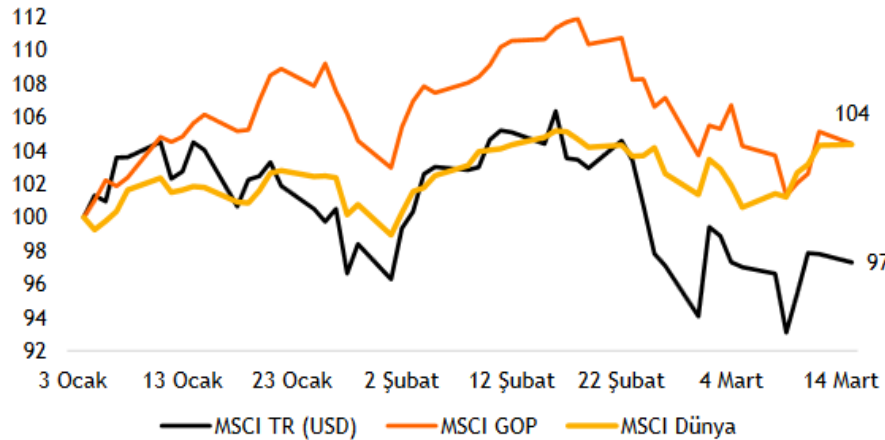
- [Piyasa Gelişmeleri](#)
- [BIST-100](#)
- [VIOP-30 Nisan Vade Kontratı](#)
- [BIST-30 Destek-Direnç Tablosu](#)
- [Günlük Hisse Beklentileri](#)
- [Dolar/TL](#)
- [VIOP Döviz](#)
- [Euro/Dolar](#)
- [Ons Altın - Gümüş](#)
- [Brent Petrol](#)

Güne alımlarla başlayan BIST-100 endeksi gün içinde 1,590 seviyesine kadar yükselse de kapanış 1,562 seviyesinden gerçekleşti. Endeks böylelikle TL bazında tarihi zirveyi yenilemiş oldu. İşlem hacmi 24.9 milyar TL seviyesinde gerçekleşirken, endekse dahil olan 20 hisse değer kazandı, 80 hisse ise değer kaybetti. Güne başlarken Dolar/TL 7.49 seviyesinden işlem görürken, yurtdışı vadeli piyasalarda pozitif seyir izleniyor.

Küresel piyasalarda coşku sürüyor. Hisse endeksleri rekor tazelerken, tahvil faizlerinde yatay seyir, dolar endeksinde ise gerileme izliyoruz. Haftanın en kritik gündem maddesi olan FED toplantısı sorunsuz geçti. FED beklentilere paralel olarak büyüme, enflasyon ve işsizlik oranı tahminlerini revize ederken nokta tahminlerinde birkaç üyenin daha erken zamanda, 2022'de faiz artırımını beklediğini gördük, yine de enflasyon beklentileri piyasaları ikna etti. Öte yandan Powell'ın beklentilerimizin aksine çok daha etkisiz kaldığını düşünüyoruz. Özetle FED'den kısa vadede piyasa riskini etkileyebilecek bir karar çıkmadı. Bugün için ise TCMB faiz kararını takip edeceğiz. Piyasa beklentisi TCMB'nin politika faizini 100 baz puan artıracığı yönünde.

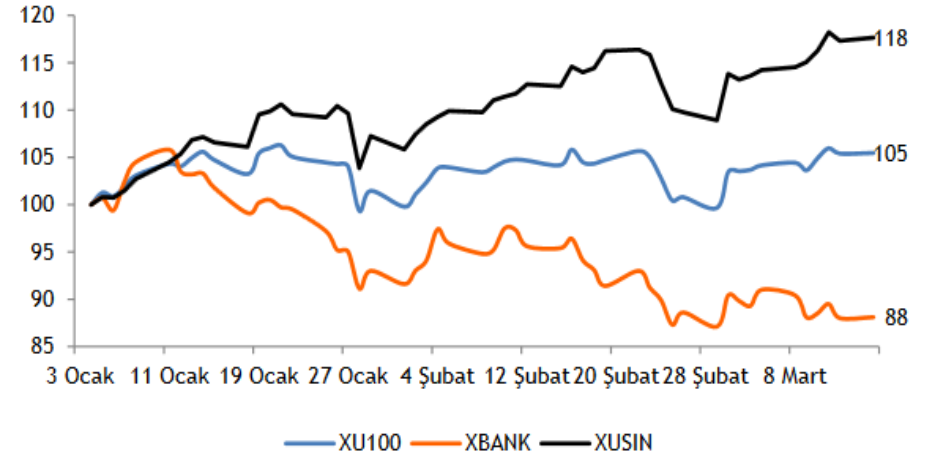
BIST-100 endeksinin güne alımlarla başlamasını bekliyoruz. Endekste 1,570 direnci korunuyor, bu seviye üzeri kapanışlarda 1,600-1,650 bandı hedeflenecektir. 1,550-1,525 ise destek seviyeleri olarak izlenmelidir. Yatırımcılara 1,550 zarar-kes seviyesi olmak üzere pozisyonlarını korumalarını öneriyoruz. Havacılık, demir-çelik ve telekomünikasyon sektörlerini tercih ediyoruz.

MSCI TR, GOP ve Dünya endekslerinin yılbaşından bu yana performansları (USD)



Kaynak: Bloomberg

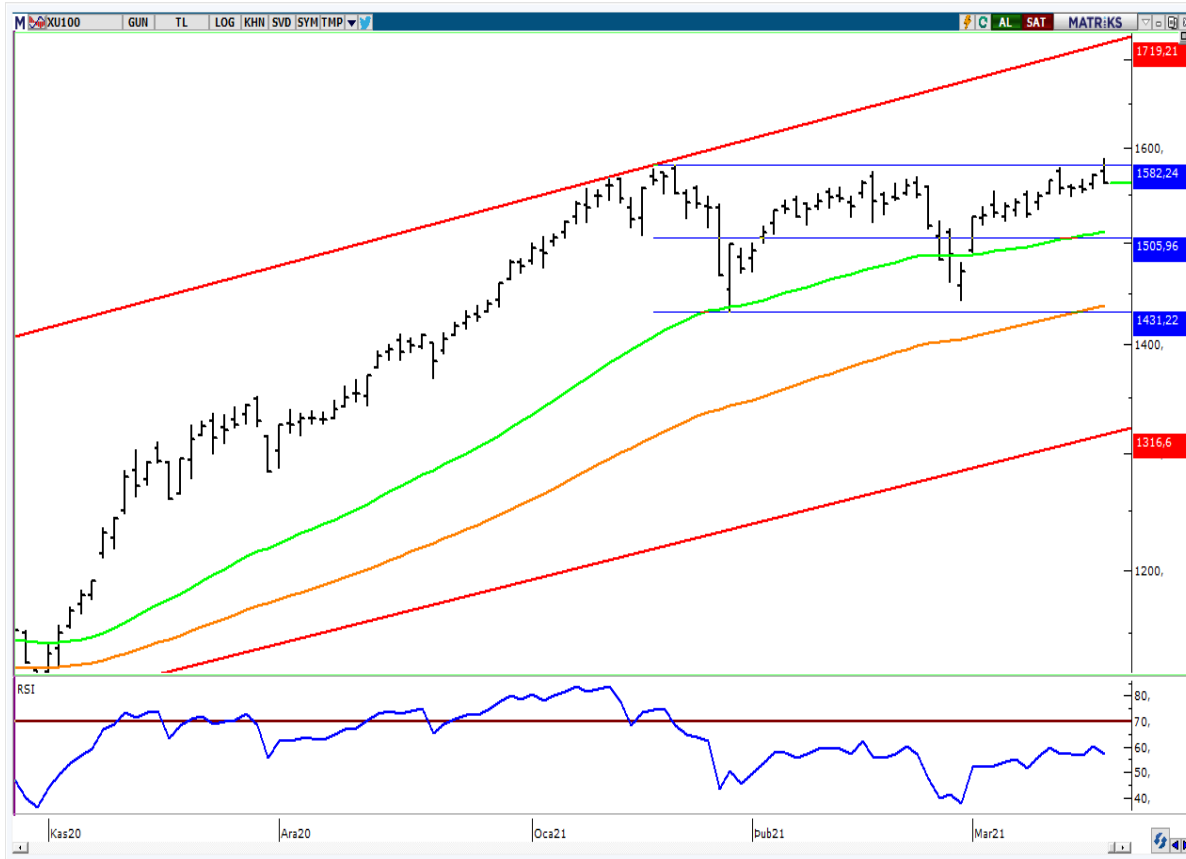
XU100-XBANK-XUSIN yılbaşından bu yana performansları



Kaynak: Bloomberg

- ❑ BIST-100 endeksinin güne alımlarla başlamasını bekliyoruz.
- ❑ Endekste 1,570 direnci korunuyor, bu seviye üzeri kapanışlarda 1,600-1,650 bandı hedeflenecektir. 1,550-1,525 ise destek seviyeleri olarak izlenmelidir. Yatırımcılara 1,550 zarar-kes seviyesi olmak üzere pozisyonlarını korumalarını öneriyoruz. Havacılık, demir-çelik ve telekomünikasyon sektörlerini tercih ediyoruz.

## BIST-100 (Günlük)



## Aracı Kurum Pozisyonları - Günlük

Kurum	Net İşlem
GLOBAL MENKUL	198.273.182
QNB FINANS YAT.	179.646.263
CREDIT SUISSE MENKUL	148.181.805
AK YATIRIM	134.137.578
GARANTI YAT.	65.105.015
Diğer	256.945.856
Kurum	Net İşlem
YAPI KREDİ YAT.	-179.323.888
TERA YATIRIM MENKUL	-90.327.635
INFO YATIRIM MENKUL	-86.328.754
YATIRIM FINANSMAN	-84.472.201
SEKER YATIRIM	-84.367.120
Diğer	-456.780.590

## Aracı Kurum Pozisyonları - Yılbaşıdan Bugüne

Kurum	Net İşlem
GLOBAL MENKUL	1.198.599.478
BGC PARTNERS MENKUL	894.169.639
VAKIF YAT.	790.704.771
HSBC YATIRIM	757.129.405
DENİZ YATIRIM	754.311.534
Kurum	Net İşlem
AK YATIRIM	-1.934.977.812
TERA YATIRIM MENKUL	-827.520.234
A1 CAPITAL MENKUL DEGERLER	-781.543.115
IS YATIRIM	-763.395.673
MARBAS MENKUL	-736.637.339

- Kontratta açılışın ardından yukarı yönlü hareketler görmemiz halinde 1.625 seviyesini ilk direnç olarak takip ediyor olacağız. Bu seviyenin üzerinde 1.650 ve 1.665 seviyeleri direnç olarak takip edilmelidir.
- Olası aşağı yönlü hareketlerde ise 1.600 seviyesini ilk destek olarak izliyoruz. Bu seviye altında satışların hızlanması beklenebilir. 1.600 altında 1.575 ve 1.550 ana destek seviyeleri olarak takip edilmelidir.

## VIOP-30 (Günlük)



## Aracı Kurum Pozisyonları - Günlük

Kurum	Net İşlem
TEB YATIRIM	7.212
GARANTI YAT.	4.648
TACIRLER YAT.	3.914
BANK-OF-AMERICA	3.870
GEDİK YATIRIM	2.453
Diğer	10.815
Kurum	Net İşlem
TERA YATIRIM ME	-8.739
MEKSA YATIRIM	-8.216
GCM YATIRIM MEN	-4.834
ATA YATIRIM	-3.995
VAKIF YAT.	-2.188
Diğer	-4.940

## Aracı Kurum Pozisyonları - Kümülatif

Kurum	Net İşlem
TEB YATIRIM	155.571
BANK-OF-AMERICA	74.869
CREDIT SUISSE M	40.066
OYAK YATIRIM	9.255
SANKO YATIRIM M	1.519
Diğer	1.740
Kurum	Net İşlem
TACIRLER YAT.	-47.366
IS YATIRIM	-46.178
GARANTI YAT.	-44.802
HSBC YATIRIM	-28.483
AK YATIRIM	-22.026
Diğer	-94.165

Hisse	Son Değer	1.Destek	2. Destek	Pivot	1.Direnç	2.Direnç
AKBNK	5,99	5,93	5,87	6,04	6,10	6,21
ARCLK	36,10	35,64	35,18	36,36	36,82	37,54
ASELS	17,06	16,96	16,87	17,14	17,23	17,41
BIMAS	71,65	71,27	70,88	71,93	72,32	72,98
DOHOL	3,49	3,46	3,44	3,50	3,52	3,56
EKGYO	2,18	2,15	2,13	2,21	2,23	2,29
EREGL	16,94	16,76	16,59	16,90	17,07	17,21
GARAN	8,75	8,66	8,57	8,83	8,92	9,09
GUBRF	76,70	75,55	74,40	77,10	78,25	79,80
HALKB	5,31	5,28	5,26	5,34	5,36	5,42
ISCTR	5,74	5,69	5,65	5,78	5,82	5,91
KCHOL	24,08	23,21	22,35	24,35	25,21	26,35
KOZAA	15,09	14,89	14,69	15,28	15,48	15,87
KOZAL	123,80	122,80	121,80	124,80	125,80	127,80
KRDMD	7,61	7,50	7,38	7,67	7,79	7,96
MGROS	38,84	38,22	37,60	39,20	39,82	40,80
OYAKC	7,90	7,80	7,69	7,98	8,09	8,27
PETKM	6,01	5,94	5,86	6,07	6,15	6,28
PGSUS	86,00	85,08	84,17	86,47	87,38	88,77
SAHOL	10,21	10,05	9,90	10,37	10,52	10,84
SISE	7,94	7,82	7,69	7,91	8,04	8,13
TAVHL	26,10	25,67	25,25	26,07	26,49	26,89
TCELL	16,46	16,33	16,21	16,55	16,67	16,89
THYAO	14,55	14,41	14,28	14,67	14,80	15,06
TKFEN	16,96	16,86	16,76	17,06	17,16	17,36
TSKB	1,69	1,67	1,64	1,69	1,72	1,74
TTKOM	7,91	7,83	7,76	7,99	8,06	8,22
TUPRS	103,00	101,73	100,47	104,17	105,43	107,87
VAKBN	4,11	4,08	4,06	4,13	4,15	4,20
YKBNK	2,69	2,66	2,64	2,71	2,73	2,78

## Destek-Direnç Tablosu

BIST-30 Endeksine dahil olan hisse senetlerinin mekanik destek direnç tablosudur. Destek ve dirençlerin, hisselerin fiyat adımına yuvarlanması gerekir. Mevcut seviyenin Pivot seviyenin üzerinde ya da altında olması yön açısından fikir verebilir.

## Teknik Görünümü Güçlü Hisseler

Hisse	Son Değer	Risk(S.Sapma)	Son 1 Aylık Ort. Hacim (lot)	1.Destek	2. Destek	Pivot	1.Direnç	2.Direnç
ALARK	12,12	2,94	19.669.839	11,88	11,63	12,13	12,38	12,63
ARCLK	36,10	2,34	7.843.369	35,64	35,18	36,36	36,82	37,54
CCOLA	76,65	2,51	948.919	75,28	73,92	76,52	77,88	79,12
EREGL	16,94	2,21	32.601.967	16,76	16,59	16,90	17,07	17,21
SISE	7,94	2,49	161.971.750	7,82	7,69	7,91	8,04	8,13
YATAS	17,29	2,82	2.503.135	16,99	16,70	17,25	17,54	17,80

Gün sonu kapanış fiyatları baz alınarak, çok kısa vadeli (1-3 gün) teknik göstergelere göre düzenlenmiştir. Temel göstergelerle ve daha uzun vadeye göre farklılaşabilir. BIST-30 endeksinin ortalama standart sapması 2.80 seviyesindedir.

- ❑ Dün 7.60 seviyelerini test eden Dolar/TL kuru, FED toplantısı ile verilen mesajların nispeten güvercin tonda olmasıyla tekrar 7.50 seviyesinin altına geriledi. Son dönemde hızla yükselerek GOÜ para birimleri üzerinde baskı yaratan ABD 10 yıllık tahvil faizi, FED toplantısı öncesi %1.68 seviyelerinde iken, toplantı sonrası %1.62 seviyesine doğru gevşedi. Ancak sabah saatlerinde tekrar %1.66 seviyesinin test edildiğini görüyoruz. Piyasalar bugün TCMB PPK toplantısından çıkacak karara odaklanacak. Piyasa beklentisi TCMB'nin faizi 100 baz puan artıracığı yönünde.
- ❑ Kurda son dönemde 7.40-7.60 bölgesinde dalgalanmanın devam ettiğini görüyoruz. Aşağı yönlü hareketin tekrar ivmelenmesi için, 7.40 seviyesinin altında kapanışlar görmemiz gerekiyor. Bu seviyenin altında kapanışlar gerçekleştiği takdirde, aşağıda tekrar 7.30-7.00 bölgesi gündeme gelebilir. 7.64 ve 7.78 seviyeleri direnç olarak izlenmelidir.

## USD/TL (Günlük)



## USDTRY—USDRUB—USDZAR—USDBRL performansları



- Nisan vadeli Dolar/TL kontratında, 7.90-7.95 bölgesi ilk direnç olarak takip edilebilir. 7.63 ise geri çekilmelerde destek olarak izlenebilir.

VIOP- Dolar/TL Nisan Vade Kontratı (Günlük)



- Nisan vadeli Euro/TL kontratında 9.20 ve 9.00 seviyeleri destek, 9.30 ve 9.53 seviyeleri direnç olarak takip edilebilir.

VIOP- Euro/TL Nisan Vade Kontratı (Günlük)





- Dün gerçekleşen FED toplantısında faizlerin sabit kalması ve önümüzdeki dönem için verilen güvercin tonda mesajların ardından dolar endeksinde bir miktar geri çekilme ve paritede 1.20 seviyesine doğru hareket görüldü. Sabah saatlerinde ise parite 1.1965 seviyesinden işlem görüyor. Kısa vadeli direnç olarak izlediğimiz 1.20 seviyesinin altında kaldıkça yukarı yönlü kayda değer bir hareket beklemiyoruz. Yılın devamı için Euro lehine hareket beklentimiz hala sürüyor ancak Euro long/Dolar short pozisyonların hala oldukça yüksek seviyede olması paritede yukarı yönde hareketleri sınırlamaya devam ediyor. 1.20 üzerinde kısa vadede ivmelenme görülebilir ancak henüz hareketin kalıcı olmasını beklemeyiz. Dalgalı seyir bir süre daha devam edebilir. 1.19 ve 1.1830 kısa vadede ilk destek seviyeleri olarak izlenmelidir.

EUR/USD (Günlük)



Dolar Endeksi (Günlük)



- FED toplantısının ardından değerli metallerde yukarı yönlü hareket sürüyor. Son dönemde ABD 10 yıllık tahvil getirisi ile ters korele hareket eden ve faizlerdeki yükseliş ile sert şekilde aşağı gelen ons altın, önemli destek seviyelerinden başlayan tepki hareketini 10 yıllık faizlerdeki yüksek seviyeye rağmen sürdürüyor. Altında 1.765 direnci aşıldığı takdirde yukarı yönlü hareketin alçalan kanal direncine doğru devam edeceğini düşünüyoruz. 1.765 üzerinde 1.805 ilk hedef olarak izlenebilir. Aşağıda ise 1.720 ve 1.700 seviyeleri destek olarak takip edilmelidir. Teknik olarak alçalan kanal görünümü bozulmadıkça, yükselişlerin kısa vadede tepki niteliğinde kalacağını ve kalıcı olmayacağını düşünüyoruz.

XAUUSD (Günlük)



- Değerli metallerde görülen tepki hareketine gümüşün de katıldığını ve trend direncini test ettiğini görüyoruz. Hareketin devamı için 26.30 seviyesinin üzerinde kalıcılık gerekiyor. Bu seviye üzerinde 27.70 kısa vadede ilk hedef olarak izlenebilir. Aşağıda ise 25.50 ve 25.00 seviyelerini destek olarak izlemeye devam ediyoruz. Gümüşte yukarı yönlü potansiyelin altına kıyasla daha yüksek olduğunu düşünüyor, orta-uzun vade için beğenmeye devam ediyoruz.

XAGUSD (Günlük)

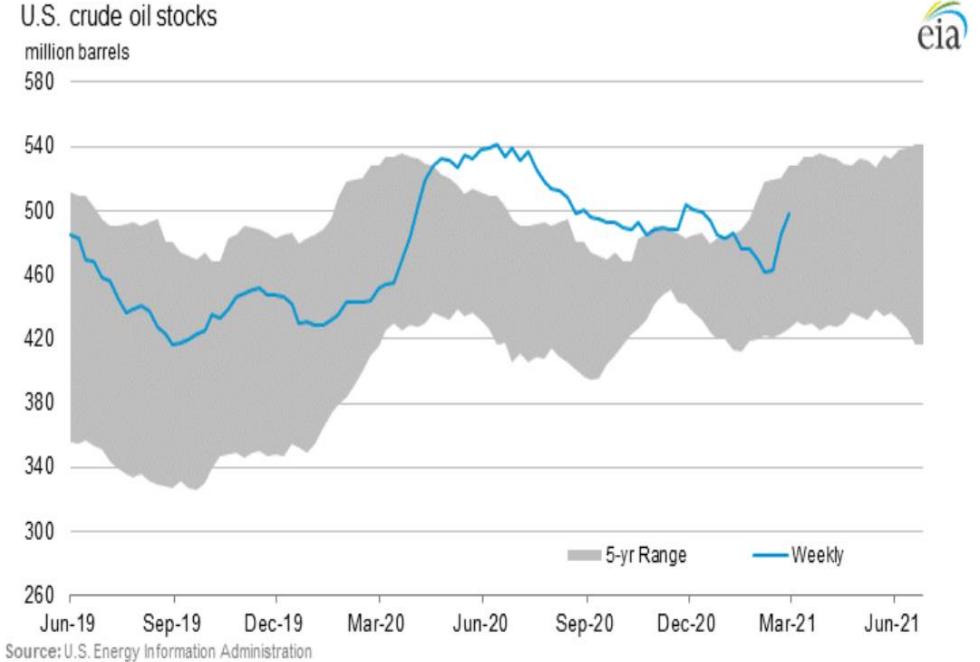


- Brent'te teknik olarak güçlü görünüm devam ediyor. \$65.0-70.0 bölgesini direnç bölgesi olarak takip etmeye devam ediyoruz. Fiyatların henüz talep etkisi ile yukarı gitmediğini, fiyat hareketinde beklentilerin daha çok etkili olduğunu düşünüyoruz. Bu nedenle 70.00 \$ ve üzerine gerçekleşecek olası yükselişlerin satış fırsatı olarak kullanılması gerektiğini düşünüyoruz. Kısa vadeli veya gün içi işlem yapan yatırımcılarımız ise bu aşamada 66.50 ve 65.75 seviyelerini destek, 69.70 ve 71.00 seviyelerini direnç olarak takip edebilir.

### Brent (Günlük)



### ABD Ham Petrol Stokları



Kaynak: U.S. Energy Information Administration

**Sezai ŞAKLAROĞLU, ACIFE**

Genel Müdür Yardımcısı - Hisse Senedi Strateji, SGMK

**Yatırım Danışmanlığı ve Bireysel Portföy Yönetimi**

**Altan AYDIN** Direktör  
[ALTAN.AYDIN@vakifyatirim.com.tr](mailto:ALTAN.AYDIN@vakifyatirim.com.tr)

**Eren KURU** Analist  
[EREN.KURU@vakifyatirim.com.tr](mailto:EREN.KURU@vakifyatirim.com.tr)

**Umut Deniz PAK** Analist  
[UMUTDENIZ.PAK@vakifyatirim.com.tr](mailto:UMUTDENIZ.PAK@vakifyatirim.com.tr)

*Burada yer alan yatırım bilgi, yorum ve tavsiyeleri yatırım danışmanlığı kapsamında değildir. Yatırım danışmanlığı hizmeti; aracı kurumlar, portföy yönetim şirketleri, yatırım ve kalkınma bankaları ile müşteri arasında imzalanacak yatırım danışmanlığı sözleşmesi çerçevesinde ve yetkili kuruluşlar tarafından kişilerin risk ve getiri tercihleri dikkate alınarak kişiye özel sunulmaktadır. Burada yer alan yorum ve tavsiyeler ise genel niteliktedir. Burada yer alan yorum ve tavsiyeler, mali durumunuz ile risk ve getiri tercihlerinize uygun olmayabilir. Bu nedenle, sadece burada yer alan bilgilere dayanılarak yatırım kararı verilmesi beklentilerinize uygun sonuçlar doğurmayabilir. Gerek bu yayındaki, gerekse bu yayında kullanılan kaynaklardaki hata ve eksikliklerden ve bu yayındaki bilgilerin kullanılması sonucunda yatırımcıların ve/veya ilgili kişilerin uğrayabilecekleri doğrudan ve/veya dolaylı zararlardan, kâr yoksunluğundan, manevi zararlardan ve her ne şekilde olursa olsun üçüncü kişilerin uğrayabileceği her türlü zararlardan dolayı Vakıf Yatırım Menkul Değerler A.Ş. sorumlu tutulamaz.*