

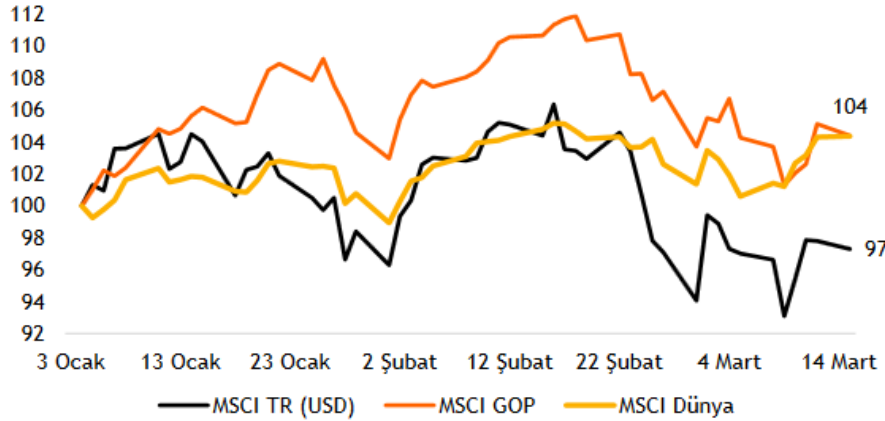
- [Piyasa Gelişmeleri](#)
- [BIST-100](#)
- [VIOP-30 Nisan Vade Kontratı](#)
- [BIST-30 Destek-Direnç Tablosu](#)
- [Günlük Hisse Beklentileri](#)
- [Dolar/TL](#)
- [VIOP Döviz](#)
- [Euro/Dolar](#)
- [Ons Altın - Gümüş](#)
- [Brent Petrol](#)

Güne tepki alımlarıyla başlayan BIST-100 endeksi gün içinde dalgalı seyrete de son saatlerde gelen satışlarla günü %0.7 kayıpla 1,550 seviyesinden kapattı. İşlem hacmi 28.3 milyar TL seviyesinde gerçekleşirken, endekse dahil olan 27 hisse değer kazandı, 68 hisse ise değer kaybetti. Güne başlarken Dolar/TL 7.32 seviyesinden işlem görürken, yurtdışı vadeli piyasalarda karışık seyir izleniyor.

Küresel piyasalarda FED sonrası da reflasyon fiyatlaması devam ediyor. Dünkü yorumumuzda FED üyelerinin nokta tahminlerinin piyasaların anladığı ölçüde güvercin durmadığını belirtmiştik. Buna paralel olarak ABD 10 yıllık tahvil faizlerinin %1.75 seviyesine yükseldiğini gözlemledik. Hisse tarafında ise ABD’de sektörel rotasyon bu paralelde sürdü. Teknoloji endeksi negatif ayrışırken, döngüsel sektörler güçlü kaldı, bankalar ve mali sektör yükselen faizlerle pozitif ayrıştı. Avrupa tarafında ise yeniden vaka artışlarının etkisiyle kısmi kapanma konusu gündeme geldi. İtalya ve Fransa’da kapanma konuları tartışılırken, bölgede aşırı tedariki sorunu ise devam ediyor. Aşılma oranlarına baktığımızda ABD ile diğer ülkeler arasında ciddi bir ayrışmadan bahsedebiliriz. Bu durum küresel enflasyon beklentileriyle beraber para politikalarında da ayrışma yaratıyor. Dün Brezilya merkez bankası beklentilerin üzerinde faiz artırımını gerçekleştirdi. Rusya’dan da aynı hareket beklenilebilir. İçeride ise TCMB piyasa beklentileri olan 100 baz puanı üzerinde 200 baz puan faiz artırımını yaptı. Böylelikle beklenen enflasyona göre reel faiz %7.0-7.5 bandına yükseldi. TCMB karar metninde sıkılaşmaya rağmen artan kredi büyümesine dikkat çekerken, küresel fiyatlardan kaynaklı enflasyon riskine de vurgu yaptı. TCMB’nin bu faiz artırımını ekstra bir dış şok olmaması halinde faiz artırımını döngüsünün sonu olarak değerlendiriyoruz. Nisan ayında beklenen enflasyondaki ivme kaybına paralel olarak yaz aylarında faiz indirimi döngüsünün başlayabileceği kanaatindeyiz. Dünkü karar sonrasında uzun vadeli faizler ve dolar/tl aşağı gelirken, hisse piyasaları üzerinde de baskı gözlemledik. Bir süre daha sektörel rotasyon şeklinde dalgalanma görülebilir.

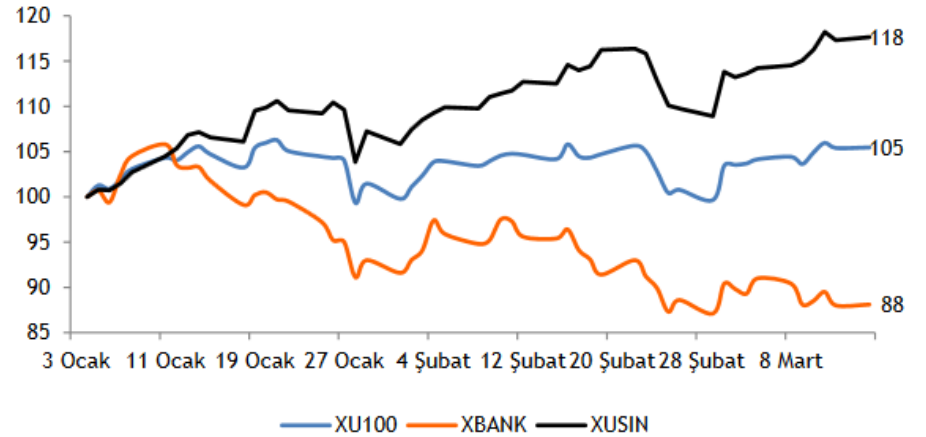
BIST-100 endeksinin güne tepki alımlarıyla başlamasını bekliyoruz. Kısa vadede 1,550 desteği kritik, bu seviye altında 1,525 desteği gündeme gelecektir ki 1,525 seviyesini daha çok önemsiyoruz. 1,565 ise ilk direnç olarak öne çıkıyor. Endekste kısa vadeli pozisyonlanmalarda 1,550 altında sat-al stratejisi uygulanabilir.

MSCI TR, GOP ve Dünya endekslerinin yılbaşından bu yana performansları (USD)



Kaynak: Bloomberg

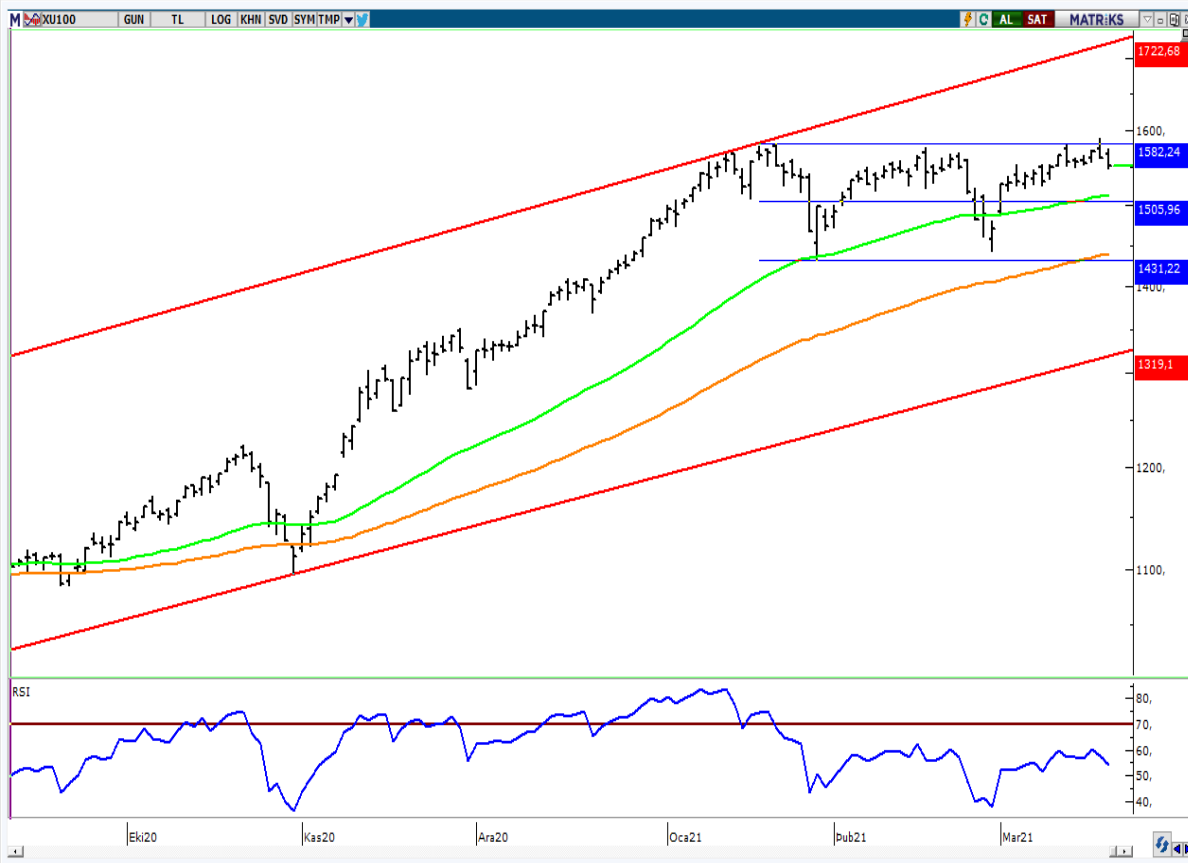
XU100-XBANK-XUSIN yılbaşından bu yana performansları



Kaynak: Bloomberg

- ❑ BIST-100 endeksinin güne tepki alımlarıyla başlamasını bekliyoruz.
- ❑ Kısa vadede 1,550 desteği kritik, bu seviye altında 1,525 desteği gündeme gelecektir ki 1,525 seviyesini daha çok önemsiyoruz. 1,565 ise ilk direnç olarak öne çıkıyor. Endekste kısa vadeli pozisyonlanmalarda 1,550 altında sat-al stratejisi uygulanabilir.

BIST-100 (Günlük)



Aracı Kurum Pozisyonları - Günlük

Kurum	Net İşlem
AK YATIRIM	231.175.000
HSBC YATIRIM	125.303.527
TEB YATIRIM	108.034.841
CREDIT SUISSE MENKUL	62.077.962
VAKIF YAT.	43.324.642
Diğer	235.893.189
Kurum	Net İşlem
QNB FINANS YAT.	-171.247.994
IS YATIRIM	-144.529.572
TACIRLER YAT.	-141.955.781
CITI MENKUL	-84.205.907
INFO YATIRIM MENKUL	-54.919.837
Diğer	-208.555.186

Aracı Kurum Pozisyonları - Yılbaşıdan Bugüne

Kurum	Net İşlem
GLOBAL MENKUL	1.198.599.478
BGC PARTNERS MENKUL	894.169.639
VAKIF YAT.	790.704.771
HSBC YATIRIM	757.129.405
DENİZ YATIRIM	754.311.534
Kurum	Net İşlem
AK YATIRIM	-1.934.977.812
TERA YATIRIM MENKUL	-827.520.234
A1 CAPITAL MENKUL DEGERLER	-781.543.115
IS YATIRIM	-763.395.673
MARBAS MENKUL	-736.637.339

- Kontratta açılışın ardından yukarı yönlü hareketler görmemiz halinde 1.625 seviyesini ilk direnç olarak takip ediyor olacağız. Bu seviyenin üzerinde 1.650 ve 1.665 seviyeleri direnç olarak takip edilmelidir.
- Olası aşağı yönlü hareketlerde ise 1.600 seviyesini ilk destek olarak izliyoruz. Bu seviye altında satışların hızlanması beklenebilir. 1.600 altında 1.575 ve 1.550 ana destek seviyeleri olarak takip edilmelidir.

VIOP-30 (Günlük)



Aracı Kurum Pozisyonları - Günlük

Kurum	Net İşlem
TEB YATIRIM	9.158
MEKSA YATIRIM	7.374
IS YATIRIM	6.041
TERA YATIRIM ME	3.259
CREDIT SUISSE M	2.015
Diğer	6.162

Kurum	Net İşlem
BANK-OF-AMERICA	-9.115
TACIRLER YAT.	-8.214
DENİZ YATIRIM	-2.341
GEDİK YATIRIM	-1.754
A1 CAPITAL MENK	-1.552
Diğer	-11.021

Aracı Kurum Pozisyonları - Kümülatif

Kurum	Net İşlem
TEB YATIRIM	164.729
BANK-OF-AMERICA	65.754
CREDIT SUISSE M	42.081
OYAK YATIRIM	10.609
SANKO YATIRIM M	580
Diğer	525

Kurum	Net İşlem
TACIRLER YAT.	-55.580
GARANTI YAT.	-45.702
IS YATIRIM	-40.137
HSBC YATIRIM	-29.853
AK YATIRIM	-22.637
Diğer	-90.369

Hisse	Son Değer	1.Destek	2. Destek	Pivot	1.Direnç	2.Direnç
AKBNK	6,10	5,99	5,89	6,12	6,22	6,35
ARCLK	35,30	34,83	34,37	35,61	36,07	36,85
ASELS	16,88	16,74	16,60	16,98	17,12	17,36
BIMAS	71,65	70,68	69,72	72,17	73,13	74,62
DOHOL	3,42	3,38	3,33	3,44	3,49	3,55
EKGYO	2,17	2,14	2,12	2,18	2,20	2,24
EREGL	16,80	16,65	16,51	16,87	17,01	17,23
GARAN	9,04	8,82	8,60	9,01	9,23	9,42
GUBRF	75,85	74,83	73,82	76,47	77,48	79,12
HALKB	5,34	5,29	5,24	5,37	5,42	5,50
ISCTR	5,90	5,76	5,61	5,89	6,04	6,17
KCHOL	23,78	23,26	22,74	23,94	24,46	25,14
KOZAA	15,00	14,81	14,61	15,08	15,28	15,55
KOZAL	123,90	122,13	120,37	124,57	126,33	128,77
KRDMD	7,59	7,47	7,35	7,60	7,72	7,85
MGROS	39,28	38,48	37,68	39,38	40,18	41,08
OYAKC	7,83	7,76	7,70	7,87	7,93	8,04
PETKM	6,09	5,96	5,84	6,04	6,16	6,24
PGSUS	83,65	81,85	80,05	84,75	86,55	89,45
SAHOL	10,42	10,22	10,03	10,41	10,60	10,79
SISE	7,83	7,76	7,68	7,86	7,94	8,04
TAVHL	25,12	24,75	24,39	25,49	25,85	26,59
TCELL	16,21	16,07	15,94	16,35	16,48	16,76
THYAO	13,94	13,69	13,45	14,16	14,40	14,87
TKFEN	16,79	16,68	16,56	16,89	17,01	17,22
TSKB	1,70	1,68	1,66	1,71	1,73	1,76
TTKOM	7,96	7,91	7,87	7,99	8,03	8,11
TUPRS	102,30	101,53	100,77	103,07	103,83	105,37
VAKBN	4,14	4,09	4,04	4,16	4,21	4,28
YKBNK	2,75	2,69	2,64	2,75	2,80	2,86

Destek-Direnç Tablosu

BIST-30 Endeksine dahil olan hisse senetlerinin mekanik destek direnç tablosudur. Destek ve dirençlerin, hisselerin fiyat adımına yuvarlanması gerekir. Mevcut seviyenin Pivot seviyenin üzerinde ya da altında olması yön açısından fikir verebilir.

Teknik Görünümü Güçlü Hisseler

Hisse	Son Değer	Risk(S.Sapma)	Son 1 Aylık Ort. Hacim (lot)	1.Destek	2. Destek	Pivot	1.Direnç	2.Direnç
ALARK	12,02	2,93	19.591.479	11,90	11,79	12,11	12,22	12,43
AGHOL	27,46	2,96	1.533.864	26,65	25,85	27,31	28,11	28,77
EREGL	16,80	2,21	32.682.848	16,65	16,51	16,87	17,01	17,23
ISMEN	17,47	2,73	4.101.217	17,02	16,57	17,92	18,37	19,27
PETKM	6,09	2,77	216.160.239	5,96	5,84	6,04	6,16	6,24
VESTL	29,16	2,88	6.484.165	28,50	27,84	29,80	30,46	31,76

Gün sonu kapanış fiyatları baz alınarak, çok kısa vadeli (1-3 gün) teknik göstergelere göre düzenlenmiştir. Temel göstergelerle ve daha uzun vadeye göre farklılaşabilir. BIST-30 endeksinin ortalama standart sapması 2.80 seviyesindedir.

- ❑ Dün gerçekleşen toplantının ardından TCMB, politika faizini 200 baz puan artırarak %17 seviyesinden %19'a yükseltti. Ekonomistlerin medyan beklentisi 100 baz puan faiz artırımını yapılacağı yönündeydi. Kararın ardından Dolar/TL kurunda hızlı bir geri çekilme yaşanırken, sabah saatlerinde kur 7.31 seviyesinden işlem görüyor.
- ❑ Kurdaki bu geri çekilme ile, tarihsel olarak önemli destek görevi gören 200 günlük üssel hareketli ortalama tekrar test ediliyor. Bu bağlamda 7.30 seviyesini önemli destek olarak takip ediyoruz. Bu seviyenin altındaki kapanışlarda, kurda tekrar aşağı yönlü ivmenin hızlanması ve 7.20 - 7.00 desteklerine doğru hareket beklenebilir. 7.50 ve 7.70 ise ana direnç seviyeleri olarak izlenmelidir.

USD/TL (Günlük)



USDTRY—USDRUB—USDZAR—USDBRL performansları



- Nisan vadeli Dolar/TL kontratında, 7.60-7.65 bölgesi ilk direnç olarak takip edilebilir. 7.45 ise geri çekilmelerde destek olarak izlenebilir.

VIOP- Dolar/TL Nisan Vade Kontratı (Günlük)



- Nisan vadeli Euro/TL kontratında 8.90 ve 8.77 seviyeleri destek, 9.00 ve 9.30 seviyeleri direnç olarak takip edilebilir.

VIOP- Euro/TL Nisan Vade Kontratı (Günlük)



- Dün ABD 10 yıllık getirilerinde yükselişin devam etmesi ve hisse piyasalarında görülen satışlar parite üzerinde baskı yarattı. 1.19 desteğine kadar geri çekilen parite, gelen tepki alımlarıyla 1.19 üzerinde dengelendi. Kısa vadeli direnç olarak izlediğimiz 1.20 seviyesinin altında kaldıkça yukarı yönlü kayda değer bir hareket beklemiyoruz. Yılın devamı için Euro lehine hareket beklentimiz hala sürüyor ancak Euro long/Dolar short pozisyonların hala oldukça yüksek seviyede olması paritede yukarı yönde hareketleri sınırlamaya devam ediyor. 1.20 üzerinde kısa vadede ivmelenme görülebilir ancak henüz hareketin kalıcı olmasını beklemeyiz. Dalgalı seyrin bir süre daha devamını bekliyoruz. 1.19 - 1.1830 ve 1.17 aşağı yönlü hareketlerde destek seviyeleri olarak izlenmelidir.

EUR/USD (Günlük)



Dolar Endeksi (Günlük)



- FED toplantısının ardından 1.755 seviyesini test eden altın, ABD 10 yıllık tahvil faizlerindeki yukarı hareketin devam etmesiyle dünü satıcılı geçirdi. Faizlerdeki bu hareket altında şimdilik önceki gibi sert bir satışı getirmezken, ETF'lerden çıkışın ise devam ettiği görülüyor. Kısa vadede 1.720 ve 1.700 seviyelerini destek, 1.765 ve 1.805'i direnç olarak takip ediyoruz. Teknik olarak alçalan kanal görünümü bozulmadıkça, yükselişlerin kısa vadede tepki niteliğinde kalacağını ve kalıcı olmayacağını düşünüyoruz.

XAUUSD (Günlük)



- Ons gümüş trend direncini aşmakta zorlanıyor. Yukarı yönlü hareketin devamı için 26.30 seviyesinin üzerinde kalıcılık gerekiyor. Bu seviye üzerinde 27.70 kısa vadede ilk hedef olarak izlenebilir. Aşağıda ise 25.50 ve 25.00 seviyelerini destek olarak izlemeye devam ediyoruz. Gümüşte yukarı yönlü potansiyelin altına kıyasla daha yüksek olduğunu düşünüyoruz, orta-uzun vade için beğenmeye devam ediyoruz.

XAGUSD (Günlük)

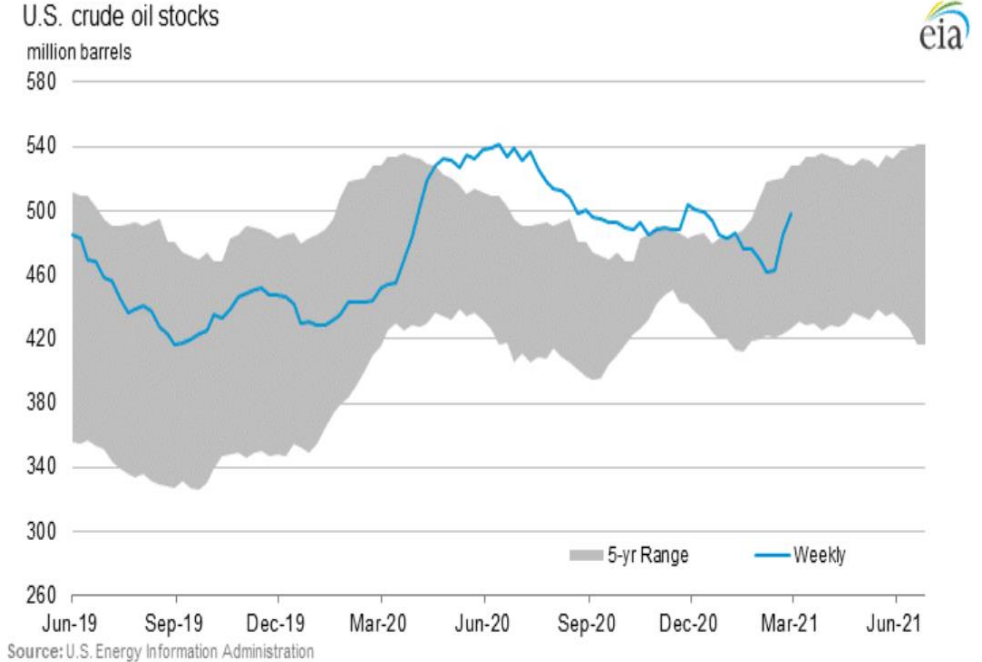


- ❑ Petrol fiyatları, ABD ham petrol stoklarında yaşanan artış ve Uluslararası Enerji Ajansı'nın stok fazlası olduğuna ilişkin açıklamaların etkisiyle dün sert şekilde düştü. Brent'te \$65.0-70.0 bölgesini direnç bölgesi olarak takip ettiğimizi belirtmiştik. Fiyatların henüz talep etkisi ile yukarı gitmediğini, fiyat hareketinde beklentilerin daha çok etkili olduğunu düşünüyoruz. Bu nedenle 70.00 \$ ve üzerine gerçekleşecek olası yükselişlerin satış fırsatı olarak kullanılması gerektiğini düşünüyoruz. OPEC'in bir sonraki toplantısı olan 1 Nisan'da petrol kısıntısını ele alması bekleniyor.
- ❑ Kısa vadeli veya gün içi işlem yapan yatırımcılarımız ise bu aşamada 62.50 ve 61.40 seviyelerini destek, 63.90 ve 64.70 seviyelerini direnç olarak takip edebilir.

Brent (Günlük)



ABD Ham Petrol Stokları



Kaynak: U.S. Energy Information Administration

Sezai ŞAKLAROĞLU, ACIFE

Genel Müdür Yardımcısı - Hisse Senedi Strateji, SGMK

Yatırım Danışmanlığı ve Bireysel Portföy Yönetimi

Altan AYDIN Direktör
ALTAN.AYDIN@vakifyatirim.com.tr

Eren KURU Analist
EREN.KURU@vakifyatirim.com.tr

Umut Deniz PAK Analist
UMUTDENIZ.PAK@vakifyatirim.com.tr

Burada yer alan yatırım bilgi, yorum ve tavsiyeleri yatırım danışmanlığı kapsamında değildir. Yatırım danışmanlığı hizmeti; aracı kurumlar, portföy yönetim şirketleri, yatırım ve kalkınma bankaları ile müşteri arasında imzalanacak yatırım danışmanlığı sözleşmesi çerçevesinde ve yetkili kuruluşlar tarafından kişilerin risk ve getiri tercihleri dikkate alınarak kişiye özel sunulmaktadır. Burada yer alan yorum ve tavsiyeler ise genel niteliktedir. Burada yer alan yorum ve tavsiyeler, mali durumunuz ile risk ve getiri tercihlerinize uygun olmayabilir. Bu nedenle, sadece burada yer alan bilgilere dayanılarak yatırım kararı verilmesi beklentilerinize uygun sonuçlar doğurmayabilir. Gerek bu yayındaki, gerekse bu yayında kullanılan kaynaklardaki hata ve eksikliklerden ve bu yayındaki bilgilerin kullanılması sonucunda yatırımcıların ve/veya ilgili kişilerin uğrayabilecekleri doğrudan ve/veya dolaylı zararlardan, kâr yoksunluğundan, manevi zararlardan ve her ne şekil ve surette olursa olsun üçüncü kişilerin uğrayabileceği her türlü zararlardan dolayı Vakıf Yatırım Menkul Değerler A.Ş. sorumlu tutulamaz.