

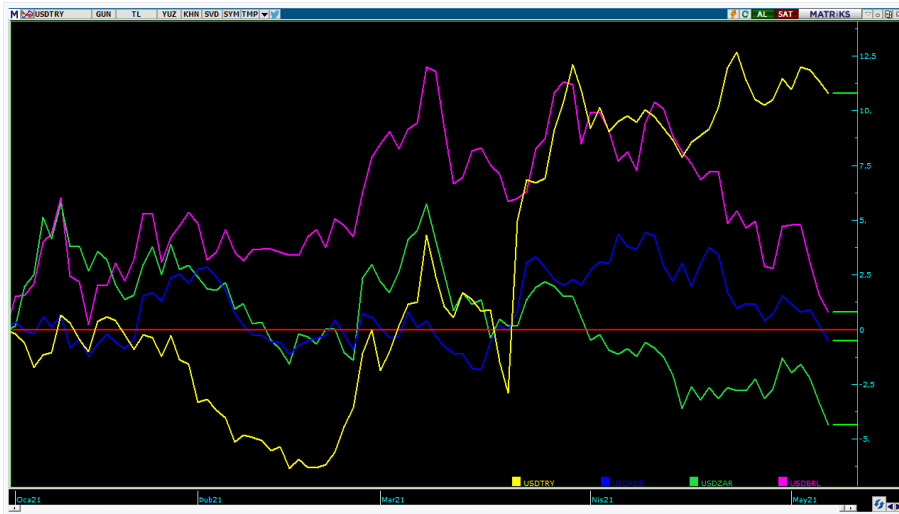
- [Piyasa Gelişmeleri](#)
- [BIST-100](#)
- [VIOP-30 Haziran Vade Kontratı](#)
- [BIST-30 Destek-Direnç Tablosu](#)
- [Günlük Hisse Beklentileri](#)
- [Dolar/TL](#)
- [VIOP Döviz](#)
- [Euro/Dolar](#)
- [Ons Altın - Gümüş](#)
- [Brent Petrol](#)

Güne satışlarla başlayan BIST100 endeksi gün içinde dalgalı bir seyir izledi ve günü %1.1 kayıpla 1,444 seviyesinden kapattı. İşlem hacmi son 18.1 milyar TL olarak gerçekleşirken, endekse dahil olan 24 hisse değer kazandı, 75 hisse ise değer kaybetti. Güne başlarken, sabah saatlerinde dolar/TL 8.31 seviyesinden işlem görürken, yurtdışı vadeli piyasalarda satıcılar seyrizleniyor.

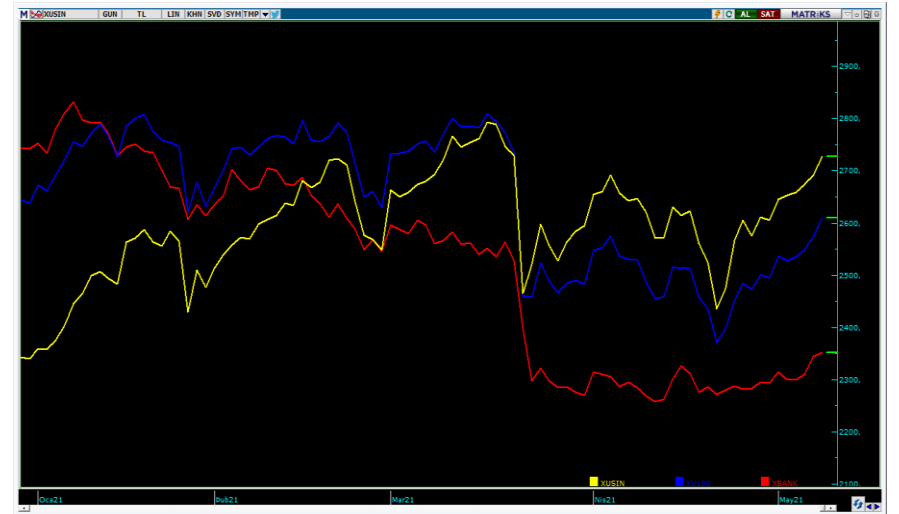
Küresel hisse piyasalarında hafta başından beri satıcılar seyrizle dalgalanma devam ediyor. ABD’de teknoloji şirketlerinin ardından, sanayi şirketlerinin ağırlıklı olduğu Dow Jones ve S&P’ye sirayet eden düşüş dalgası, Asya piyasalarını da etkisi altına aldı. Özellikle Tayvan’da çok sert satışlar görüldü. Dow Jones, Şubat ayından beri en sert düşüşünü gerçekleştirirken, bu kez Nasdaq pozitif ayrıştı. Küresel çapta enflasyon endişeleri odak noktası olmaya devam ediyor. Bugün ABD’de TSI 15.30’da açıklanacak olan tüketici enflasyonu bu açıdan önemli olacak. Öte yandan, dün içeride açıklanan Mart ayı sanayi üretimi beklentilerin üzerinde gerçekleşti, aylık bazda elektrik, gaz, buhar grubunda en yüksek artış görüldü. Öte yandan dün gece MSCI endeks değişiklikleri açıklandı. Buna göre SAHOL, THYAO ve YKBNK hisseleri endeksten çıkarıldı. Küçük ölçekli hisse endeksine ise AKSEN, HEKTS, JANTS ve VAKBN dahil edildi. Bu değişikliklerin 27 Mayıs itibariyle geçerli olacağını hatırlatalım.

BIST-100 endeksinin güne satıcılar seyrizle başlamasını bekliyoruz. Kısa vadede yurtdışı piyasaların etkisiyle yükselişi sınırlı kalan endekste 1,445 altında 1,425-1,410 destek seviyeleri hedeflenebilir. Endekste kısa vadede 1,425 seviyesi zarar-kes seviyesi olarak takip edilebilir.

USDTRY—USD RUB—USDZAR—USDBRL 2021 performansları (%)

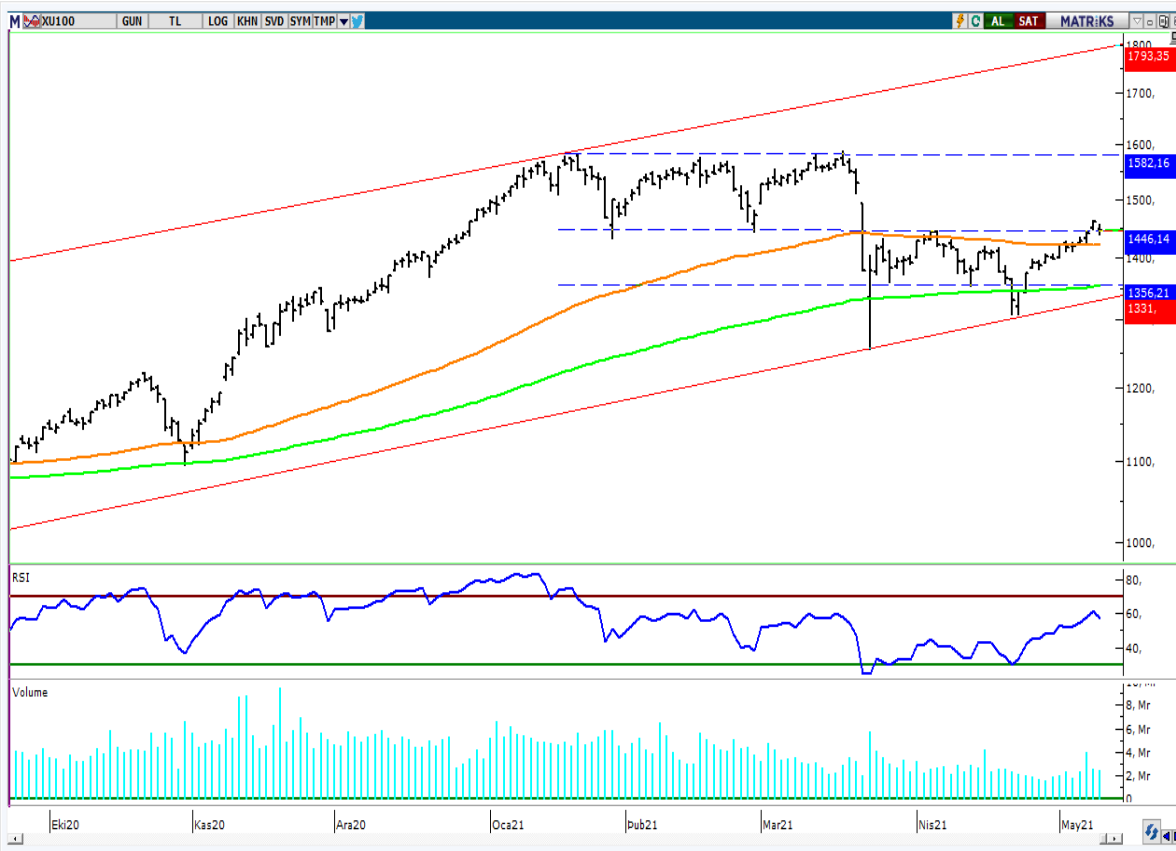


XU100—XBANK—XUSIN 2021 performansları



- ❑ BIST-100 endeksinin güne satıcıyla seyrile başlamasını bekliyoruz.
- ❑ Kısa vadede yurtdışı piyasaların etkisiyle yükselişi sınırlı kalan endekste 1,445 altında 1,425-1,410 destek seviyeleri hedeflenebilir. Endekste kısa vadede 1,425 seviyesi zarar-kes seviyesi olarak takip edilebilir.

BIST-100 (Günlük)



Aracı Kurum Pozisyonları - Günlük

Kurum	Net İşlem
AK YATIRIM	126.693.669
GARANTI YAT.	83.922.051
GEDİK YATIRIM	55.837.841
ZIRAAT YAT.	43.679.278
DENİZ YATIRIM	42.188.911
Diğer	205.659.223
Kurum	Net İşlem
BANK-OF-AMERICA YATIRIM BANK	-86.827.180
YATIRIM FINANSMAN	-82.983.241
TERA YATIRIM MENKUL	-69.026.759
IS YATIRIM	-68.204.193
YAPI KREDİ YAT.	-57.124.720
Diğer	-193.199.432

Aracı Kurum Pozisyonları - Yılbaşıdan Bugüne

Kurum	Net İşlem
ZIRAAT YAT.	2.052.354.045
VAKIF YAT.	1.834.151.402
HALK YATIRIM	1.816.568.014
DENİZ YATIRIM	1.741.421.408
GLOBAL MENKUL	1.668.195.089
Kurum	Net İşlem
BANK-OF-AMERICA YATIRIM	-4.130.312.825
AK YATIRIM	-3.253.820.243
TERA YATIRIM MENKUL	-1.647.295.056
CITI MENKUL	-1.478.447.193
SEKER YATIRIM	-935.639.966

- ❑ Kontratta satışların devam etmesi halinde 1.525 seviyesini ilk destek olarak takip ediyor olacağız. Bu seviyenin altında 1.510 ve 1.500 ilk destek seviyeleri olarak izlenebilir.
- ❑ Olası yukarı yönlü hareketlerde ise 1.540-1.555 ve 1.575 seviyeleri direnç olarak takip edilmelidir.

VIOP-30 (Günlük)



Aracı Kurum Pozisyonları - Günlük

Kurum	Net İşlem
TACIRLER YAT.	8.796
IS YATIRIM	7.574
TEB YATIRIM	7.569
GARANTI YAT.	4.027
INFO YATIRIM ME	2.003
Diğer	15.326
Kurum	Net İşlem
YAPI KREDİ YAT.	-14.856
MEKSA YATIRIM	-7.251
TERA YATIRIM ME	-5.461
CREDIT SUISSE M	-4.979
HSBC YATIRIM	-3.643
Diğer	-9.105

Aracı Kurum Pozisyonları - Kümülatif

Kurum	Net İşlem
TEB YATIRIM	217.864
BANK-OF-AMERICA	112.918
GEDİK YATIRIM	12.832
GCM YATIRIM MEN	7.390
DENİZ YATIRIM	4.310
Diğer	4.407
Kurum	Net İşlem
IS YATIRIM	-140.540
HSBC YATIRIM	-61.370
GARANTI YAT.	-43.761
TACIRLER YAT.	-24.198
YAPI KREDİ YAT.	-14.508
Diğer	-75.344

Hisse	Son Değer	1.Destek	2. Destek	Pivot	1.Direnç	2.Direnç
AKBNK	5,04	5,01	4,97	5,05	5,09	5,13
ARCLK	32,70	32,39	32,07	32,75	33,07	33,43
ASELS	14,92	14,84	14,75	14,95	15,04	15,15
BIMAS	64,90	64,50	64,10	65,05	65,45	66,00
DOHOL	3,07	3,04	3,00	3,07	3,11	3,14
EKGYO	1,87	1,84	1,81	1,88	1,91	1,95
EREGL	20,10	19,95	19,79	20,25	20,41	20,71
GARAN	7,68	7,62	7,55	7,68	7,75	7,81
GUBRF	61,65	60,83	60,02	62,02	62,83	64,02
HALKB	4,29	4,27	4,26	4,29	4,30	4,32
ISCTR	5,04	5,01	4,98	5,04	5,07	5,10
KCHOL	19,19	19,05	18,91	19,15	19,29	19,39
KOZAA	15,55	15,09	14,64	15,58	16,03	16,52
KOZAL	127,30	124,73	122,17	128,07	130,63	133,97
KRDMD	8,58	8,48	8,38	8,66	8,76	8,94
MGROS	36,84	36,43	36,01	36,69	37,11	37,37
OYAKC	7,21	7,12	7,02	7,16	7,26	7,30
PETKM	6,63	6,51	6,40	6,63	6,74	6,86
PGSUS	81,85	80,70	79,55	81,90	83,05	84,25
SAHOL	8,63	8,52	8,42	8,60	8,70	8,78
SISE	7,66	7,61	7,56	7,64	7,69	7,72
TAVHL	23,94	23,69	23,45	23,97	24,21	24,49
TCELL	15,22	15,06	14,90	15,18	15,34	15,46
THYAO	13,35	13,17	12,99	13,33	13,51	13,67
TKFEN	15,88	15,72	15,57	15,94	16,09	16,31
TSKB	1,30	1,28	1,27	1,30	1,31	1,33
TTKOM	6,74	6,69	6,63	6,77	6,83	6,91
TUPRS	95,75	94,73	93,72	95,27	96,28	96,82
VAKBN	3,43	3,41	3,39	3,43	3,45	3,47
YKBNK	2,12	2,11	2,09	2,12	2,14	2,15

Destek-Direnç Tablosu

BIST-30 Endeksine dahil olan hisse senetlerinin mekanik destek direnç tablosudur. Destek ve dirençlerin, hisselerin fiyat adımına yuvarlanması gerekir. Mevcut seviyenin Pivot seviyenin üzerinde ya da altında olması yön açısından fikir verebilir.

Teknik Görünümü Güçlü Hisseler

Hisse	Son Değer	Risk(S.Sapma)	Son 1 Aylık Ort. Hacim (lot)	1.Destek	2. Destek	Pivot	1.Direnç	2.Direnç
AKSEN	12,90	3,39	10.600.366	12,57	12,25	12,90	13,22	13,55
BIMAS	64,90	2,10	3.958.154	64,50	64,10	65,05	65,45	66,00
KRDMD	8,58	3,13	122.938.396	8,48	8,38	8,66	8,76	8,94
OTKAR	328,10	3,29	762.100	323,87	319,63	329,43	333,67	339,23
MAVI	47,96	2,84	818.456	46,82	45,68	47,56	48,70	49,44

Gün sonu kapanış fiyatları baz alınarak, çok kısa vadeli (1-3 gün) teknik göstergelere göre düzenlenmiştir. Temel göstergelerle ve daha uzun vadeye göre farklılaşabilir. BIST-30 endeksinin ortalama standart sapması 2.80 seviyesindedir.

- ❑ Küresel piyasalarda devam eden zayıf dolar teması gelişmekte olan ülke para birimlerini desteklerken, Dolar/TL kurunda yatay-dalgalı seyir sürüyor. Dolar endeksi 90.30 seviyesinde seyrederken, ABD 10 yıllık tahvil faizleri %1.62 seviyesinde işlem görüyor. Dün TCMB 6 Mayıs tarihli Para Politikası Kurulu toplantısına ilişkin özetleri yayımladı. Karar metninde yer almayan 'sıkı parasal duruş' ifadesinin toplantı özetlerinde yer alması dikkat çekti. Toplantı ardından kurda anlamlı bir değişim gerçekleşmezken, piyasalar için haftanın en kritik verisi bugün ABD'de açıklanacak olan enflasyon rakamları olacak.
- ❑ Dolar/TL kurunda yukarıda 8.50 seviyesini ana direnç olarak takip etmeye devam edeceğiz. Olası geri çekilmelerde ise 8.00 seviyesini ana destek olarak izliyoruz. 8.20-8.10-8.00 destek, 8.38-8.50 direnç seviyeleri olarak izlenebilir.

USD/TL (Günlük)



USDTRY–USDRUB–USDZAR–USDBRL 2021 performansları (%)



- Haziran vadeli Dolar/TL kontratında, yukarı yönlü hareketlerin devamı halinde 8.56 ve 8.66 seviyeleri direnç olarak izlenmelidir. 8.45 ve 8.33 seviyeleri ise destek olarak takip edilebilir.

VIOP- Dolar/TL Haziran Vade Kontratı (Günlük)



- Haziran vadeli Euro/TL kontratında kısa vadede 10.37 ve 10.60 seviyeleri direnç, 10.25 ve 10.20 seviyeleri destek olarak takip edilebilir.

VIOP- Euro/TL Haziran Vade Kontratı (Saatlik)



- Paritede yukarı yönlü beklentimiz sürüyor. Geçtiğimiz aylarda ABD’de aşılamanın Avrupa’ya kıyasla çok daha hızlı gerçekleşmesi, paritede aşağı yönlü hareketleri desteklemiş ve 1.17 seviyesine kadar düşüş gerçekleşmişti. Mevcut durumda ise bu ayrışmanın azalmaya başladığını düşünüyoruz. Avrupa’da aşılama hızı Mart ayına kıyasla oldukça yükselirken, vaka sayılarındaki artışın ise dengelenmeye başladığı görülüyor. Salgına dair görünümdeki bu iyileşme orta vadede Euro’yu destekleyecek bir faktör. Bununla beraber FED Başkanı’nın tahvil alımlarına ilişkin açıklamaları, zayıf dolar temasının bir süre daha devam edebileceğini düşündürüyor. Bu sebeplerle, Euro/Dolar paritesinde orta vadeli olarak 1.25 bölgesinin hedeflenebileceğini düşünüyoruz. Görüşümüz üzerinde en önemli risk, ABD’de sıkça tartışılan tapering konusunun erken gündeme gelme ihtimali olarak görülüyor. 1.22 üzerinde fiyatlamalar, 1.25’e hareketin başlaması için tetikleyici olabilir. Kısa vadede 1.2150-1.2180 ve 1.22 direnç, 1.21 ve 1.2080 destek olarak izlenebilir.

EUR/USD (Günlük)



Dolar Endeksi (Günlük)



- ABD'de enflasyon beklentilerinin güçlü seyretmeye devam etmesi, değerli metalleri destekliyor. Dün gelen satışlara rağmen toparlanan ons altın 1.830 seviyesinde işlem görmeye devam ediyor. Bugün açıklanacak olan ABD enflasyon verileri hareketin devamı adına belirleyici olacak. Kısa vadede 1.850-1.860 bölgesine hareket beklentimiz sürüyor. Bu bölge direnç bölgesi olarak izlenebilir. İlk önemli direnç olan bu bölge aşılmadıkça teknik olarak alçalan kanal görünümünü izlemeye devam edeceğiz. 1.825-1.800 ve 1.790 geri çekilmelerde destek olarak izlenmelidir.

XAUUSD (Günlük)



- Ons gümüşte dün gelen satışlar ile 27.10 seviyesi test edilirken, 27.00 destek olarak korundu. 27.80 yukarı yönlü hareketin devamı için önemli seviye olarak görünüyor. Bu seviye üzerine gelindiği takdirde 28.30-29.00 bölgesinin hedef haline geleceğini düşünüyoruz. 27.00 ve 26.60 ise aşağıda destek seviyeleri olarak takip edilmelidir. Gümüşte teknik görünümü altına kıyasla daha çok beğeniyor, yukarı yönlü potansiyelin altına kıyasla daha yüksek olduğunu düşünüyoruz. Bugün açıklanacak olan ABD enflasyon verileri, değerli metaller için kritik olacaktır.

XAGUSD (Günlük)



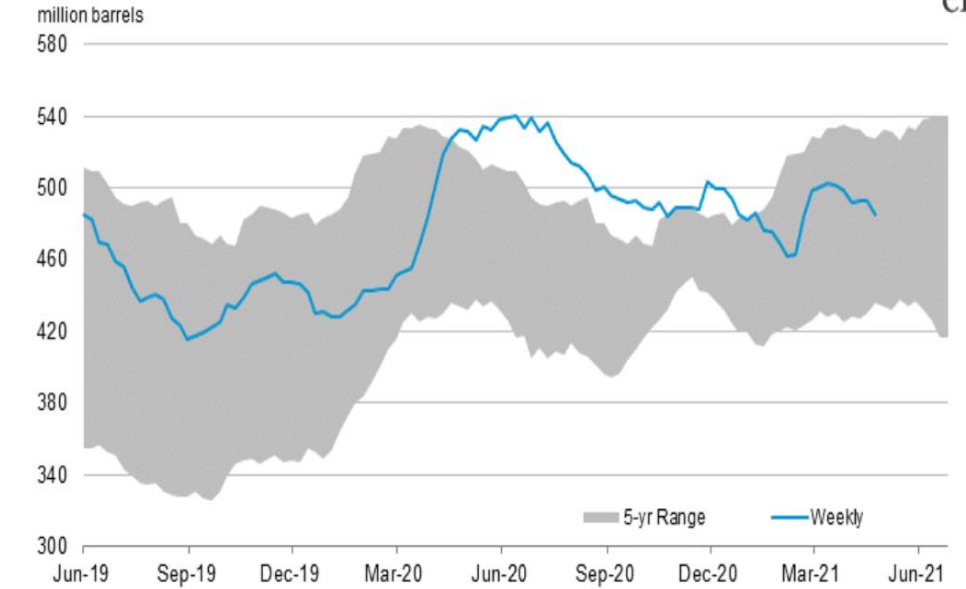
- Haftaya başlarken ABD'den gelen Colonial boru hattına siber saldırı haberi, petrol fiyatlarında yukarı yönlü harekete neden olurken, Colonial Pipeline'nın siber saldırı sonrasında aktarım hizmetlerinin hafta sonunda büyük oranda düzeleceğini açıklamasıyla, petrol fiyatlarında bir miktar geri çekilme gerçekleşti.
- Bugün açıklanan Amerikan Petrol Enstitüsü (API) verilerine göre, ABD'de ham petrol stokları geçen hafta 2,53 milyon düşüş kaydetti. Resmileştiği takdirde petrol fiyatları için pozitif.
- Brent'te teknik görünüm hala güçlü görünse de, 69.00 seviyesi üzerinde kalıcılığın sağlanamadığı görülüyor. Kısa vadede 67.50 önemli destek, bu seviyenin altında geri çekilmelerin bir miktar daha hızlanabileceğini düşünüyoruz. 67.00 ve 66.50 diğer destek seviyeleri olarak izlenebilir. Yukarıda ise 68.50-69.00 ve 69.80 direnç olarak izlenmelidir.

Brent (Günlük)



ABD Ham Petrol Stokları

U.S. crude oil stocks



Source: U.S. Energy Information Administration

Kaynak: U.S. Energy Information Administration

Sezai ŞAKLAROĞLU, ACIFE

Genel Müdür Yardımcısı - Hisse Senedi Strateji, SGMK

Yatırım Danışmanlığı ve Bireysel Portföy Yönetimi

Altan AYDIN Direktör
ALTAN.AYDIN@vakifyatirim.com.tr

Eren KURU Analist
EREN.KURU@vakifyatirim.com.tr

Umut Deniz PAK Analist
UMUTDENIZ.PAK@vakifyatirim.com.tr

Burada yer alan yatırım bilgi, yorum ve tavsiyeleri yatırım danışmanlığı kapsamında değildir. Yatırım danışmanlığı hizmeti; aracı kurumlar, portföy yönetim şirketleri, yatırım ve kalkınma bankaları ile müşteri arasında imzalanacak yatırım danışmanlığı sözleşmesi çerçevesinde ve yetkili kuruluşlar tarafından kişilerin risk ve getiri tercihleri dikkate alınarak kişiye özel sunulmaktadır. Burada yer alan yorum ve tavsiyeler ise genel niteliktedir. Burada yer alan yorum ve tavsiyeler, mali durumunuz ile risk ve getiri tercihlerinize uygun olmayabilir. Bu nedenle, sadece burada yer alan bilgilere dayanılarak yatırım kararı verilmesi beklentilerinize uygun sonuçlar doğurmayabilir. Gerek bu yayındaki, gerekse bu yayında kullanılan kaynaklardaki hata ve eksikliklerden ve bu yayındaki bilgilerin kullanılması sonucunda yatırımcıların ve/veya ilgili kişilerin uğrayabilecekleri doğrudan ve/veya dolaylı zararlardan, kâr yoksunluğundan, manevi zararlardan ve her ne şekilde olursa olsun üçüncü kişilerin uğrayabileceği her türlü zararlardan dolayı Vakıf Yatırım Menkul Değerler A.Ş. sorumlu tutulamaz.