

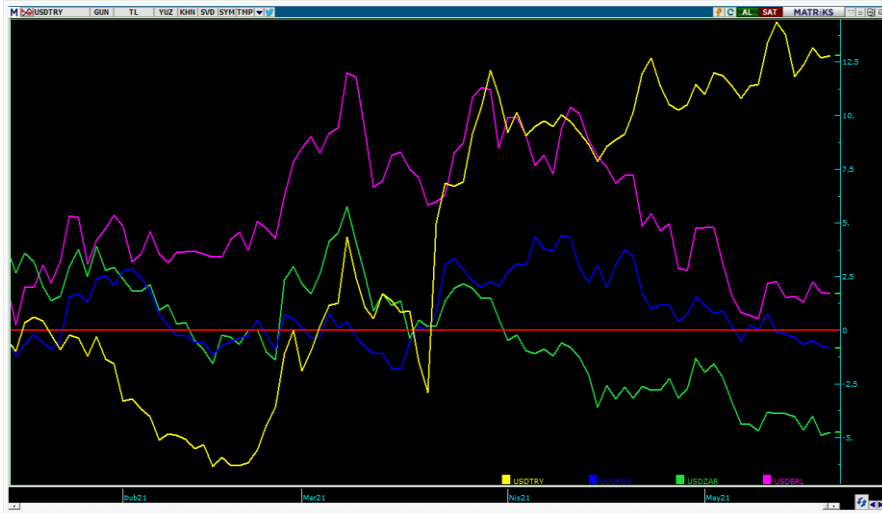
- [Piyasa Gelişmeleri](#)
- [BIST-100](#)
- [VIOP-30 Haziran Vade Kontratı](#)
- [BIST-30 Destek-Direnç Tablosu](#)
- [Günlük Hisse Beklentileri](#)
- [Dolar/TL](#)
- [VIOP Döviz](#)
- [Euro/Dolar](#)
- [Ons Altın - Gümüş](#)
- [Brent Petrol](#)

Güne yatay seyirle başlayan BIST100 endeksi gün içinde %0.7 kayıpla 1,450 seviyesinden kapattı. İşlem hacmi son 17.7 milyar TL olarak gerçekleşirken, endekse dahil olan 42 hisse değer kazandı, 50 hisse ise değer kaybetti. Güne başlarken, sabah saatlerinde dolar/TL 8.39 seviyesinden işlem görürken, yurtdışı vadeli piyasalarda ise hafif pozitif bir seyir izleniyor.

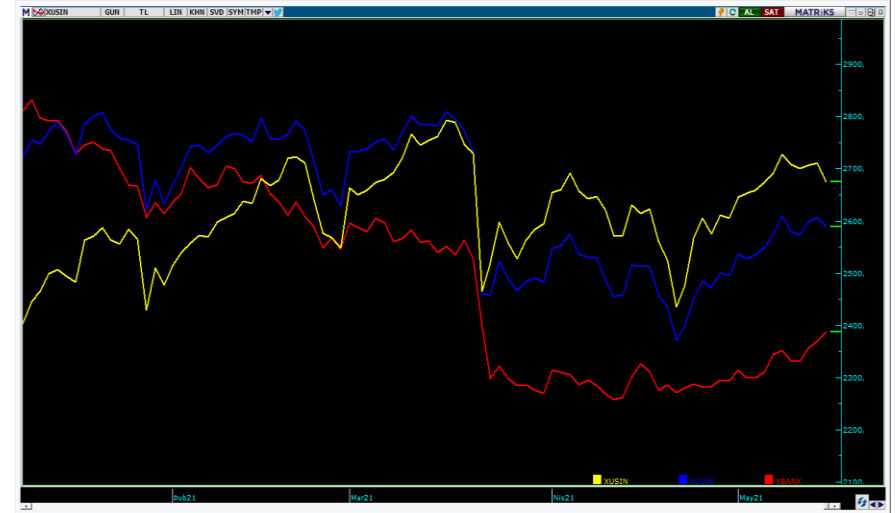
Hafta başından bu yana düşüşünü sürdüren ABD endekslerinde dün tepki alımları görüldü. Özellikle teknoloji şirketlerinin %1'in üzerinde değer kazanmasıyla tüm endekslerde güçlü seyir hakimdi. Enflasyon beklentilerinin gündemi meşgul ettiği günlerde, istihdam piyasasında toparlanma sürüyor, nitekim dün açıklanan işsizlik başvuruları pandemi döneminin en düşük seviyesine işaret etti. Ayrıca Hazine'nin yaptığı enflasyona endekli tahvil ihalesine düşük talep geldi. FED tutanakları sonrasında oluşan tartışmaları yerinde fakat zamansız buluyoruz. Bu nedene dalgalanmanın geçici olduğu kanaatindeyiz. Öte yandan Asya'da bir süredir artan vaka sayılarıyla negatif fiyatlanan Tayvan başta olmak üzere pozitif bir seyir izleniyor. Bugün içeride tüketici güven endeksi, ABD ve Avrupa'da ise PMI endeksleri takip edilecek. Özellikle Avrupa'da açıklanacak olan hizmet PMI verileri parite üzerinde etkili olabilir.

BIST-100 endeksinin güne yatay seyirle başlamasını bekliyoruz. Kısa vadede yurtdışı piyasaların etkisiyle dalgalanan endekste 1,440-1,425 destek seviyeleri olarak izlenebilir. 1,460 ise ilk direnç seviyesidir ve yeniden aşılmadıkça dalgalanma sürebilir. Endekse ilgili iyimser görüşümüzü koruyoruz, özellikle emtia sektöründe oluşan dalgalanmayı sektör için alım fırsatı olarak değerlendiriyoruz.

USDTRY—USDRUB—USDZAR—USDBRL 2021 performansları (%)

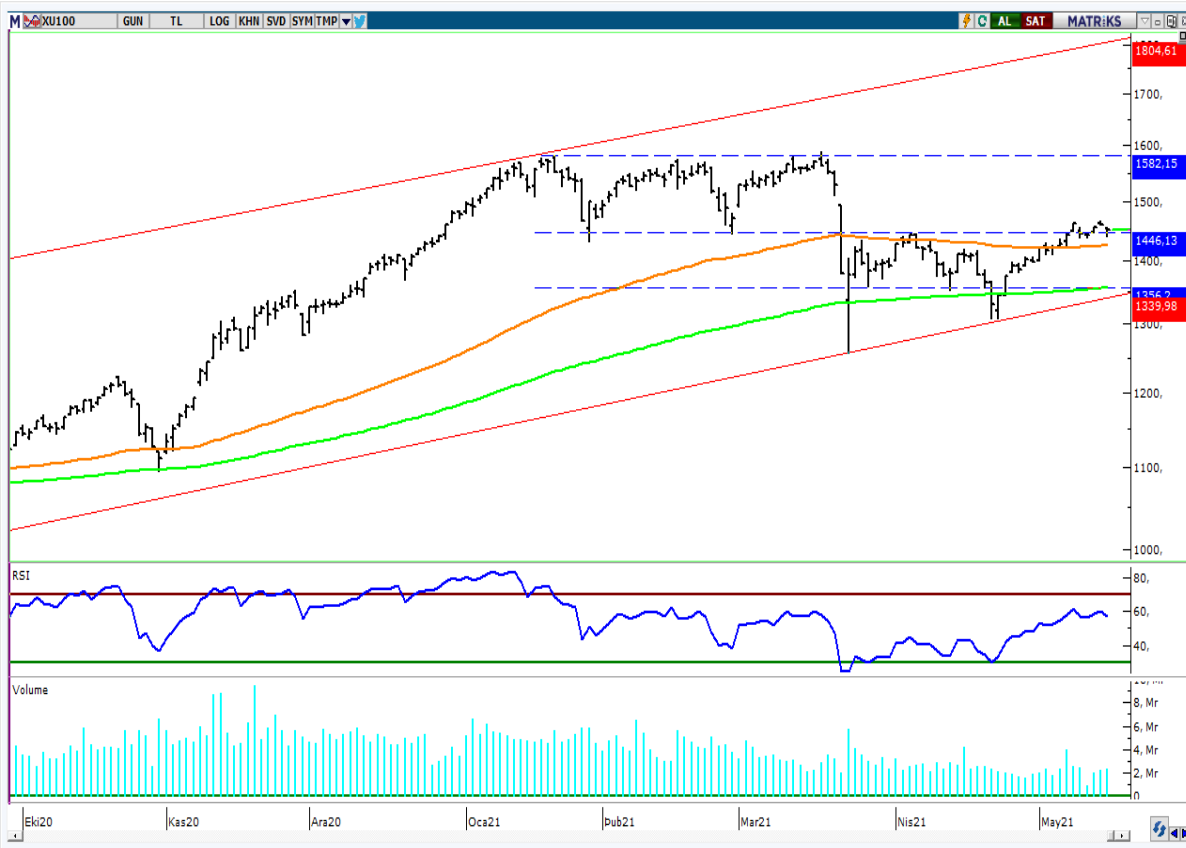


XU100—XBANK—XUSIN 2021 performansları



- ❑ BIST-100 endeksinin güne yatay seyirle başlamasını bekliyoruz.
- ❑ Kısa vadede yurtdışı piyasaların etkisiyle dalgalanan endekste 1,440-1,425 destek seviyeleri olarak izlenebilir. 1,460 ise ilk direnç seviyesidir ve yeniden aşılmadıkça dalgalanma sürebilir. Endekste ilgili iyimser görüşümüzü koruyoruz, özellikle emtia sektöründe oluşan dalgalanmayı sektör için alım fırsatı olarak değerlendiriyoruz.

BIST-100 (Günlük)



Aracı Kurum Pozisyonları - Günlük

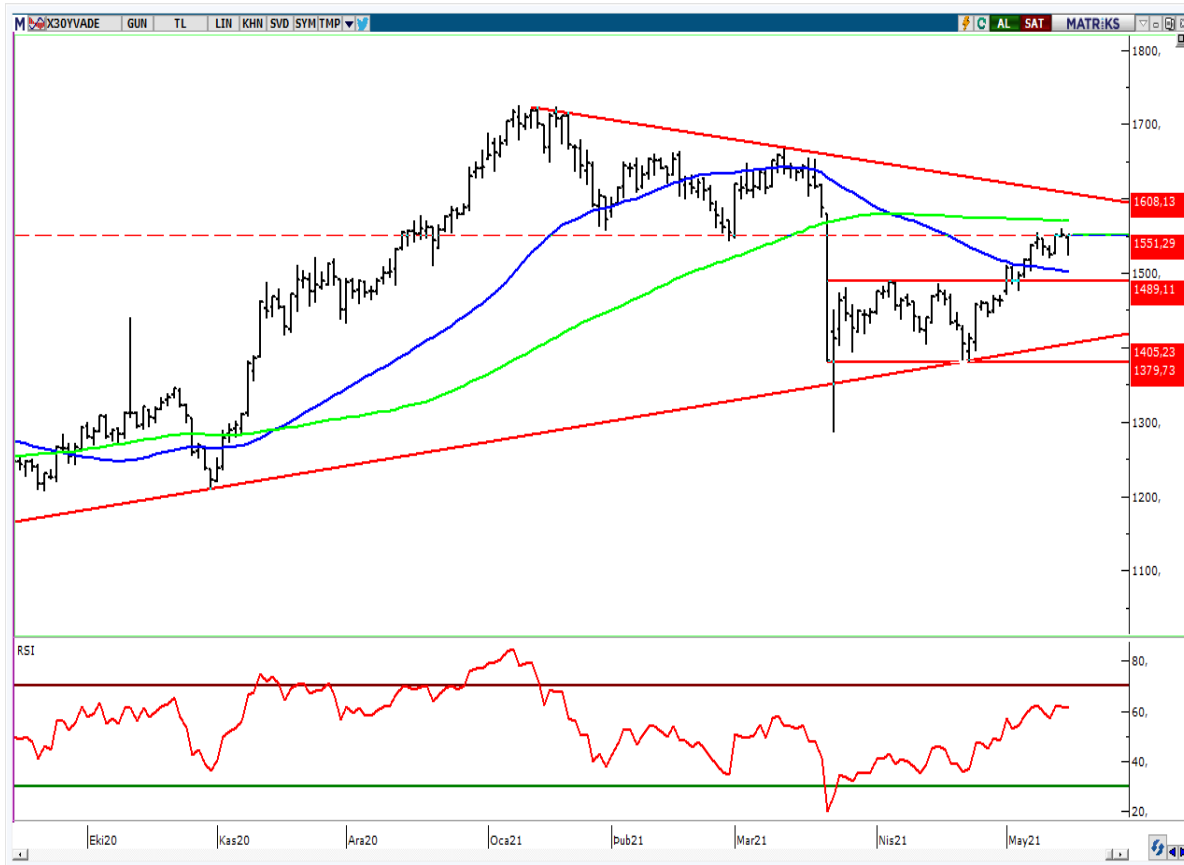
Kurum	Net İşlem
UNLU MENKUL DEGERLER	172.921.013
TACIRLER YAT.	121.144.449
GLOBAL MENKUL	79.832.754
ZIRAAT YAT.	59.132.641
BANK-OF-AMERICA YATIRIM BANK	44.393.575
Diğer	139.761.134
Kurum	Net İşlem
AK YATIRIM	-173.555.929
YAPI KREDI YAT.	-77.942.910
QNB FINANS YAT.	-67.466.056
YATIRIM FINANSMAN	-61.623.388
OYAK YATIRIM	-43.515.227
Diğer	-193.082.056

Aracı Kurum Pozisyonları - Yılbaşından Bugüne

Kurum	Net İşlem
ZIRAAT YAT.	2.052.354.045
VAKIF YAT.	1.834.151.402
HALK YATIRIM	1.816.568.014
DENİZ YATIRIM	1.741.421.408
GLOBAL MENKUL	1.668.195.089
Kurum	Net İşlem
BANK-OF-AMERICA YATIRIM	-4.130.312.825
AK YATIRIM	-3.253.820.243
TERA YATIRIM MENKUL	-1.647.295.056
CITI MENKUL	-1.478.447.193
SEKER YATIRIM	-935.639.966

- Kontratta alımların devam etmesi halinde 1.560 seviyesini ilk direnç olarak takip ediyor olacağız. Bu seviyenin üzerinde 1.575 ve 1.600 majör direnç seviyeleri olarak izlenebilir.
- Olası aşağı yönlü hareketlerde ise 1.540-1.520 ve 1.510 seviyeleri destek olarak takip edilmelidir.

VIOP-30 (Günlük)



Aracı Kurum Pozisyonları - Günlük

Kurum	Net İşlem
TEB YATIRIM	14.006
VAKIF YAT.	1.263
GLOBAL MENKUL	1.176
GCM YATIRIM MEN	1.063
OYAK YATIRIM	715
Diğer	2.912

Kurum	Net İşlem
HSBC YATIRIM	-4.694
TACIRLER YAT.	-4.265
DENİZ YATIRIM	-2.213
AK YATIRIM	-1.850
INFO YATIRIM ME	-1.285
Diğer	-6.828

Aracı Kurum Pozisyonları - Kümülatif

Kurum	Net İşlem
TEB YATIRIM	238.877
BANK-OF-AMERICA	103.014
GEDİK YATIRIM	11.512
GCM YATIRIM MEN	6.414
DENİZ YATIRIM	1.956
Diğer	4.029

Kurum	Net İşlem
IS YATIRIM	-122.011
HSBC YATIRIM	-68.851
GARANTI YAT.	-45.519
TACIRLER YAT.	-45.283
CREDIT SUISSE M	-11.943
Diğer	-72.195

Hisse	Son Değer	1.Destek	2. Destek	Pivot	1.Direnç	2.Direnç
AKBNK	5,30	5,15	5,01	5,23	5,37	5,45
ARCLK	32,70	32,25	31,81	32,49	32,93	33,17
ASELS	15,05	14,97	14,89	15,10	15,18	15,31
BIMAS	63,00	62,47	61,93	63,33	63,87	64,73
DOHOL	3,08	3,04	3,01	3,10	3,13	3,19
EKGYO	1,96	1,94	1,92	1,96	1,98	2,00
EREGL	18,57	18,38	18,18	18,73	18,93	19,28
GARAN	8,23	8,06	7,90	8,16	8,32	8,42
GUBRF	62,70	62,00	61,30	63,20	63,90	65,10
HALKB	4,41	4,34	4,26	4,39	4,47	4,52
ISCTR	5,18	5,09	5,01	5,14	5,22	5,27
KCHOL	19,09	19,00	18,91	19,12	19,21	19,33
KOZAA	17,29	16,77	16,25	17,03	17,55	17,81
KOZAL	130,00	128,30	126,60	130,50	132,20	134,40
KRDMD	8,02	7,91	7,79	8,05	8,17	8,31
MGROS	36,88	36,66	36,44	37,04	37,26	37,64
OYAKC	7,42	7,33	7,24	7,38	7,47	7,52
PETKM	6,32	6,28	6,23	6,35	6,40	6,47
PGSUS	81,85	80,37	78,88	81,93	83,42	84,98
SAHOL	8,38	8,30	8,21	8,36	8,45	8,51
SISE	8,07	7,99	7,91	8,06	8,14	8,21
TAVHL	23,60	22,60	21,60	23,34	24,34	25,08
TCELL	15,59	15,44	15,29	15,53	15,68	15,77
THYAO	13,58	13,32	13,05	13,51	13,78	13,97
TKFEN	16,01	15,90	15,80	16,08	16,18	16,36
TSKB	1,38	1,34	1,30	1,36	1,40	1,42
TTKOM	6,90	6,83	6,76	6,93	7,00	7,10
TUPRS	100,20	99,07	97,93	100,88	102,02	103,83
VAKBN	3,52	3,46	3,41	3,50	3,55	3,59
YKBNK	2,19	2,15	2,11	2,17	2,21	2,23

Destek-Direnç Tablosu

BIST-30 Endeksine dahil olan hisse senetlerinin mekanik destek direnç tablosudur. Destek ve dirençlerin, hisselerin fiyat adımına yuvarlanması gerekir. Mevcut seviyenin Pivot seviyenin üzerinde ya da altında olması yön açısından fikir verebilir.

Teknik Görünümü Güçlü Hisseler

Hisse	Son Değer	Risk(S.Sapma)	Son 1 Aylık Ort. Hacim (lot)	1.Destek	2. Destek	Pivot	1.Direnç	2.Direnç
AGHOL	25,20	2,96	1.297.541	24,61	24,01	24,97	25,57	25,93
AKSEN	13,55	3,38	10.190.369	13,36	13,17	13,62	13,81	14,07
GARAN	8,23	2,68	253.756.776	8,06	7,90	8,16	8,32	8,42
TTKOM	6,90	2,52	18.864.088	6,83	6,76	6,93	7,00	7,10
KOZAA	17,29	3,07	15.496.360	16,77	16,25	17,03	17,55	17,81
TAVHL	23,60	2,95	8.677.492	22,60	21,60	23,34	24,34	25,08
YATAS	17,78	2,65	1.757.723	17,30	16,83	17,65	18,12	18,47

Gün sonu kapanış fiyatları baz alınarak, çok kısa vadeli (1-3 gün) teknik göstergelere göre düzenlenmiştir. Temel göstergelerle ve daha uzun vadeye göre farklılaşabilir. BIST-30 endeksinin ortalama standart sapması 2.80 seviyesindedir.

- ❑ Küresel piyasalarda dolar zayıflığı sürüyor. 90.00 seviyesinin altına sarkan dolar endeksi, gelişmekte olan ülke para birimlerini desteklerken, TL’de ayrışma devam ediyor. Geçen hafta açıklanan ABD enflasyonunun ardından %1.70 seviyelerini test eden ABD 10 yıllık tahvil faizleri ise %1.63 seviyesinde işlem görüyor. Bugün ABD ve Avrupa’da açıklanacak olan PMI verileri takip edilecek.
- ❑ Kurda 8.50 seviyesini ana direnç olarak izlemeye devam ediyoruz. Mevcut koşullarda bu seviye üzerinde bir fiyatlama beklemiyoruz. Olası geri çekilmelerde ise 8.30-8.10-8.00 seviyeleri destek olarak izlenebilir. 8.30 üzerinde katındıkça kısa vadeli yükselen trend görünümünün devam edeceğini düşünüyoruz.

USD/TL (Günlük)



USDTRY–USDRUB–USDZAR–USDBRL 2021 performansları (%)



- Haziran vadeli Dolar/TL kontratında, yukarı yönlü hareketlerin devamı halinde 8.55 ve 8.66 seviyeleri direnç olarak izlenmelidir. 8.43 ve 8.35 seviyeleri ise destek olarak takip edilebilir.

VIOP- Dolar/TL Haziran Vade Kontratı (Günlük)



- Haziran vadeli Euro/TL kontratında kısa vadede 10.45 ve 10.60 seviyeleri direnç, 10.35 ve 10.25 seviyeleri destek olarak takip edilebilir.

VIOP- Euro/TL Haziran Vade Kontratı (Saatlik)



- Paritede FOMC tutanaklarının ardından görülen satışlara rağmen, ABD-Avro Bölgesi getiri farkının Euro lehine seyretmesinin de etkisiyle, yukarı yönlü beklentimizi koruyoruz. 1.22 üzerinde kalıcı fiyatlamalar, 1.24-1.25 bölgesine hareketin başlaması için tetikleyici olabilir. Kısa vadeli işlemler için geri çekilmelerde 1.2180 zarar-kes seviyesi olarak kullanılabilir. Görüşümüz üzerinde en önemli risk, ABD'de gündemde kalmaya devam eden enflasyon ve sıkça tartışılan tapering konusunun erken gündeme gelme ihtimali olarak görünüyor.

EUR/USD (Günlük)



Dolar Endeksi (Günlük)



- ABD'de FOMC tutanaklarında tapering ile ilgili geçen ifadelerin ardından enflasyon beklentilerinde görülen geri çekilme ile değerli metallerde satışlar gözlemlendi. Ons altın buna rağmen 1.875 bölgesinde tutunma çabasında görünüyor. Son dönemde güçlenen ETF girişlerinin de sürdüğünü görüyoruz. 1.875 üzerinde kalındığı sürece yukarı hareketin bir süre daha devam edebileceğini düşünüyoruz. 1.890 yukarıda ilk direnç olarak izlenebilir. Satışların devamı halinde 1.865 ve 1.845 ilk destek seviyeleri olarak izlenmelidir.

XAUUSD (Günlük)



- Ons gümüşte hafta başında güçlü seyreden alımlar, FOMC tutanaklarının ardından reel faizlerde görülen yükselişe yerini kar satışlarına bıraktı. 27.50 bölgesinde karşılanan satışlarla tekrar tepki alımları görüyoruz. 28.00 direncinin aşılması halinde alımların devam etmesini bekliyoruz. 28.00 direnci üzerinde ise 28.70 seviyesi önemli direnç olarak izlenmelidir. Aşağıda ise 27.50 ve 27.00 geri çekilmelerde takip edeceğimiz destek seviyeleri olacak. Teknik görünümü güçlenmeye devam eden gümüşte potansiyeli yüksek görmeye devam ediyoruz.

XAGUSD (Günlük)



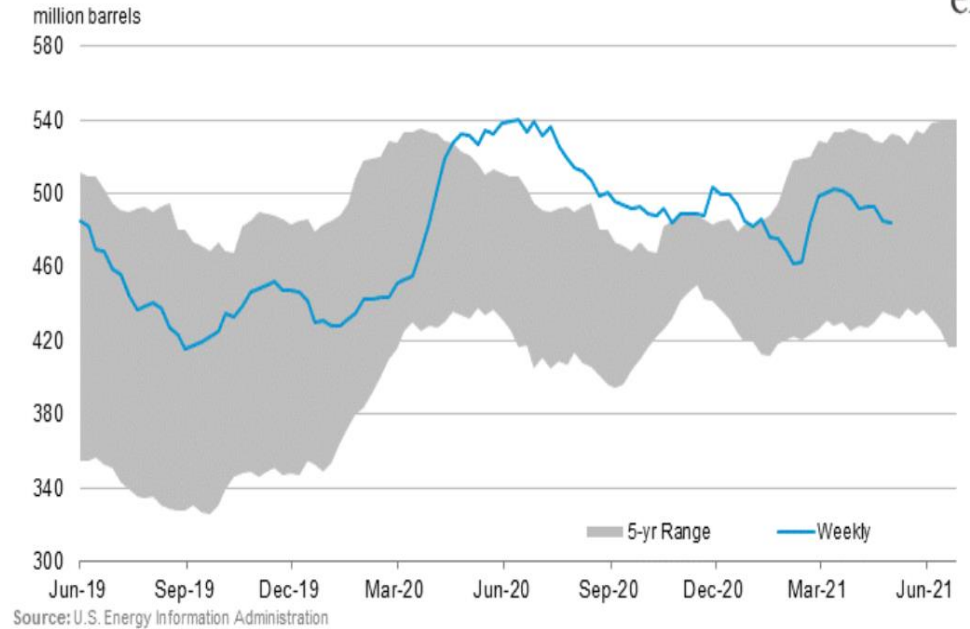
- Talepteki canlanma ile bir süredir yukarı yönlü seyreden petrol piyasasında, bu hafta üst düzey bir Avrupa Birliği yetkilisinin ABD ve İran'ın nükleer anlaşmayı yeniden canlandırmaya çok yakın bir durumda olduğunu açıklaması, sert satışlara neden oldu. 50 günlük hareketli ortalamasının altına sarkan Brent'te bu fiyatlamanın çok kalıcı olmasını beklemesek de, İran ile ilgili haber akışı netleşmedikçe kısa vadede baskı sürebilir. 64.80 önemli destek seviyesi altında satışların sertleşme ihtimali artacaktır. 66.00 ise kısa vadede ilk direnç olarak takip edilmelidir.

Brent (Günlük)



ABD Ham Petrol Stokları

U.S. crude oil stocks



Source: U.S. Energy Information Administration

Kaynak: U.S. Energy Information Administration

Sezai ŞAKLAROĞLU, ACIFE

Genel Müdür Yardımcısı - Hisse Senedi Strateji, SGMK

Yatırım Danışmanlığı ve Bireysel Portföy Yönetimi

Altan AYDIN Direktör
ALTAN.AYDIN@vakifyatirim.com.tr

Eren KURU Analist
EREN.KURU@vakifyatirim.com.tr

Umut Deniz PAK Analist
UMUTDENIZ.PAK@vakifyatirim.com.tr

Burada yer alan yatırım bilgi, yorum ve tavsiyeleri yatırım danışmanlığı kapsamında değildir. Yatırım danışmanlığı hizmeti; aracı kurumlar, portföy yönetim şirketleri, yatırım ve kalkınma bankaları ile müşteri arasında imzalanacak yatırım danışmanlığı sözleşmesi çerçevesinde ve yetkili kuruluşlar tarafından kişilerin risk ve getiri tercihleri dikkate alınarak kişiye özel sunulmaktadır. Burada yer alan yorum ve tavsiyeler ise genel niteliktedir. Burada yer alan yorum ve tavsiyeler, mali durumunuz ile risk ve getiri tercihlerinize uygun olmayabilir. Bu nedenle, sadece burada yer alan bilgilere dayanılarak yatırım kararı verilmesi beklentilerinize uygun sonuçlar doğurmayabilir. Gerek bu yayındaki, gerekse bu yayında kullanılan kaynaklardaki hata ve eksikliklerden ve bu yayındaki bilgilerin kullanılması sonucunda yatırımcıların ve/veya ilgili kişilerin uğrayabilecekleri doğrudan ve/veya dolaylı zararlardan, kâr yoksunluğundan, manevi zararlardan ve her ne şekilde olursa olsun üçüncü kişilerin uğrayabileceği her türlü zararlardan dolayı Vakıf Yatırım Menkul Değerler A.Ş. sorumlu tutulamaz.