

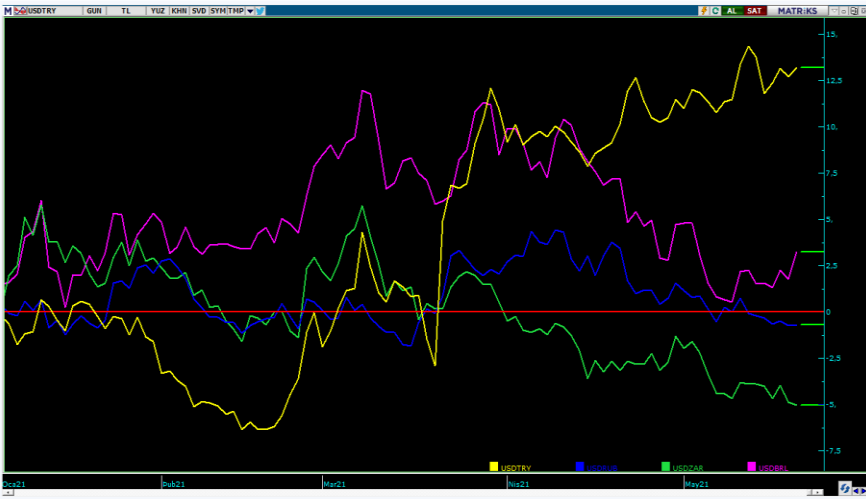
- [Piyasa Gelişmeleri](#)
- [BIST-100](#)
- [VIOP-30 Haziran Vade Kontratı](#)
- [BIST-30 Destek-Direnç Tablosu](#)
- [Günlük Hisse Beklentileri](#)
- [Dolar/TL](#)
- [VIOP Döviz](#)
- [Euro/Dolar](#)
- [Ons Altın - Gümüş](#)
- [Brent Petrol](#)

Güne yatay seyirle başlayan BIST100 endeksi gün içinde dalgalı bir seyir izledi ve %0.02 artışla 1,452 seviyesinden kapanış yaptı. İşlem hacmi 15.2 milyar TL olarak gerçekleşirken, endekse dahil olan 28 hisse değer kazandı, 66 hisse ise değer kaybetti. 66 hisse değer kaybetmesine rağmen, endeks ağırlığı yaklaşık %9 seviyesinde olan Ereğli Demir Çelik'teki alıcılı seyir, endeksin yatay kapanış yapmasında etkili oldu. Güne başlarken, sabah saatlerinde dolar/TL 8.39 seviyesinden işlem görürken, yurt dışı vadeli piyasalarda ise pozitif bir seyir izleniyor.

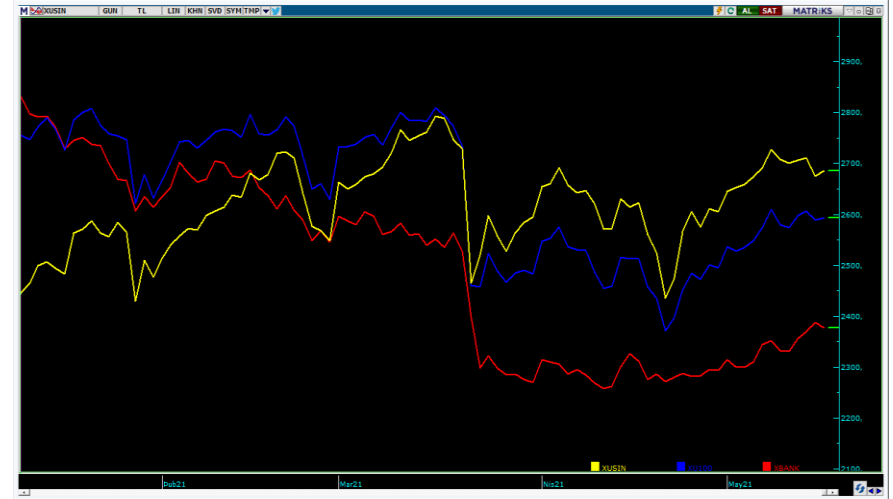
Fed yetkililerinin ABD'de enflasyonun geçici olduğuna dair açıklamaları ve ekonomilerde toparlanma beklentisi ile yurt dışı piyasalar haftanın ilk gününü pozitif kapattı. Özellikle teknoloji sektöründe pozitif fiyatlamalar göze çarparken, Nasdaq bileşik endeksi günü en yüksek primle kapatan endeks oldu. S&P 500 ve Dow Jones endeksleri de günü alıcılı tarafta kapatırken, DAX endeksi tatil nedeniyle işleme kapalıydı. Önemli bir ekonomik verinin açıklanmadığı günde dolar endeksindeki zayıflık sürerken, Euro/Dolar paritesi tekrar 1.22 üzerine yükseldi. Ons altın ise günü yatay kapattı. İran ile yapılması söz konusu olan anlaşmanın yapılma ihtimalinin azaldığına dair haber akışı petrol fiyatlarında yukarı yönlü güçlü hareketleri beraberinde getirdi. Bugün ABD'de yeni konut satışları ve güven endeksi, Almanya'da 1.çeyrek GSYH verileri takip edilecek.

BIST100 endeksinin güne hafif pozitif bir seyirle başlamasını bekliyoruz. Geçen haftaki dalgalı seyrin ardından tepe formasyon riski devam ediyor. Kısa vadeli işlemler için 1,440 seviyesini zarar-kes olarak izliyoruz. Bu seviyenin altında 1,425 bir diğer destek olarak izlenebilir. 1,460 ise ilk direnç seviyesidir ve yeniden aşılmadıkça dalgalanma sürebilir. Genel olarak iyimserliğimizi korumakla beraber, bu haftadan itibaren temkinli olmayı öneriyoruz. Sektörel bazda enerji, madencilik ve taahhüt sektörlerini öne çıkarıyoruz.

USDTRY—USDRUB—USDZAR—USDBRL 2021 performansları (%)

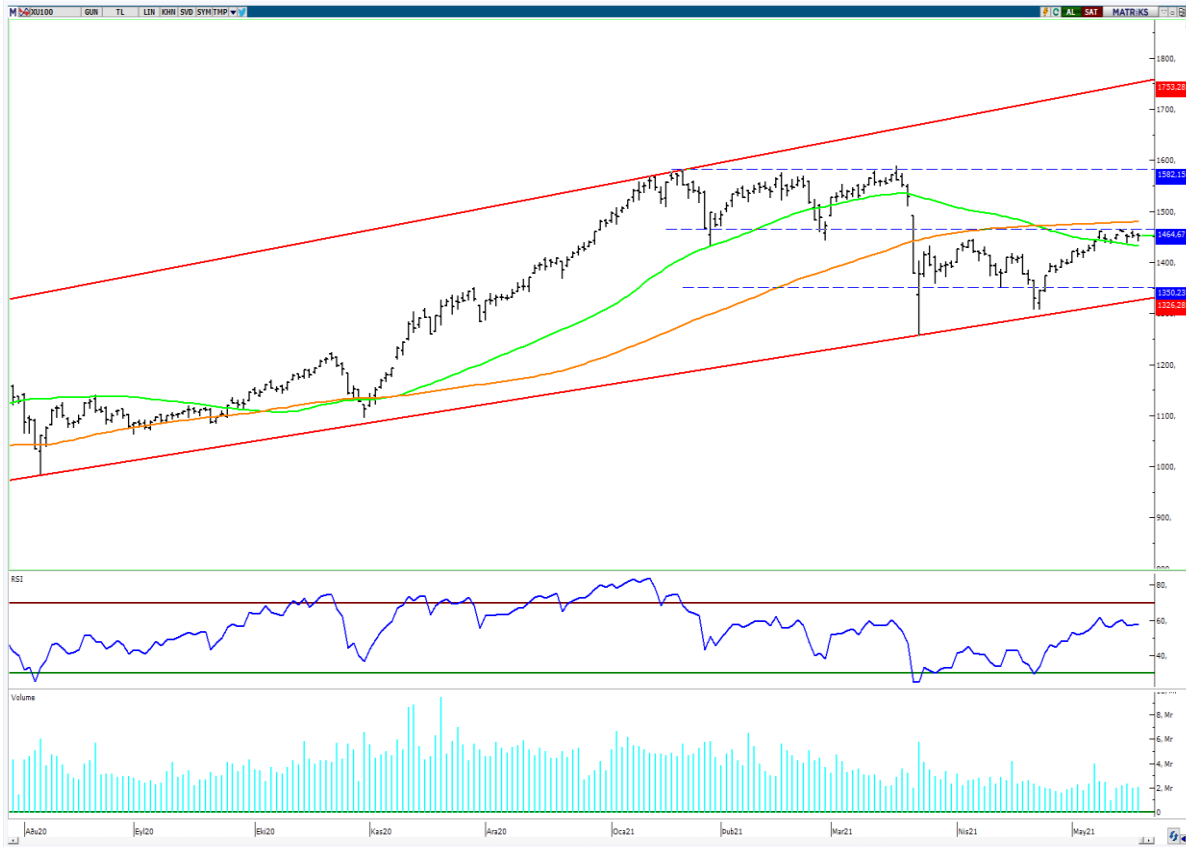


XU100—XBANK—XUSIN 2021 performansları



- ❑ BIST-100 endeksinin güne hafif pozitif bir seyirle başlamasını bekliyoruz. Geçen haftaki dalgalı seyrin ardından tepe formasyon riski devam ediyor. Kısa vadeli işlemler için 1,440 seviyesini zarar-kes olarak izliyoruz. Bu seviyenin altında 1,425 bir diğer destek olarak izlenebilir. 1,460 ise ilk direnç seviyesidir ve yeniden aşılmadıkça dalgalanma sürebilir. Genel olarak iyimserliğimizi korumakla beraber, bu haftadan itibaren temkinli olmayı öneriyoruz. Sektörel bazda enerji, madencilik ve taahhüt sektörlerini öne çıkarıyoruz.

BIST-100 (Günlük)



Aracı Kurum Pozisyonları - Günlük

Kurum	Net İşlem
GLOBAL MENKUL	131.596.022
BANK-OF-AMERICA YATIRIM BANK	81.991.953
DENİZ YATIRIM	52.561.980
GEDİK YATIRIM	45.965.637
CREDIT SUISSE MENKUL	31.146.389
Diğer	116.755.725
Kurum	Net İşlem
IS YATIRIM	-145.039.689
HSBC YATIRIM	-59.317.751
UNLU MENKUL DEGERLER	-51.975.231
TERA YATIRIM MENKUL	-28.300.502
TEB YATIRIM	-26.219.295
Diğer	-149.165.238

Aracı Kurum Pozisyonları - Yılbaşından Bugüne

Kurum	Net İşlem
ZIRAAT YAT.	2.052.354.045
VAKIF YAT.	1.834.151.402
HALK YATIRIM	1.816.568.014
DENİZ YATIRIM	1.741.421.408
GLOBAL MENKUL	1.668.195.089

Kurum	Net İşlem
BANK-OF-AMERICA YATIRIM	-4.130.312.825
AK YATIRIM	-3.253.820.243
TERA YATIRIM MENKUL	-1.647.295.056
CITI MENKUL	-1.478.447.193
SEKER YATIRIM	-935.639.966

- 1.560 seviyesini aşmakta zorlanan kontratta aşağı yönlü hareketin devam etmesi halinde 1.540 ilk destek olarak izlenmelidir. 1.525 ve 1.510 seviyeleri aşağıda diğer destekler olarak takip edilebilir.
- Olası alımlarda ise 1.555-1.560 bölgesini ilk direnç olarak takip ediyor olacağız. Bu bölgenin üzerinde 1.575 ve 1.600 seviyeleri majör direnç olarak takip edilmelidir.

VIOP-30 (Günlük)



Aracı Kurum Pozisyonları - Günlük

Kurum	Net İşlem
MEKSA YATIRIM	9.004
GCM YATIRIM MEN	4.507
IS YATIRIM	3.963
AK YATIRIM	3.649
ATA YATIRIM	2.715
Diğer	7.073
Kurum	Net İşlem
TACIRLER YAT.	-10.445
BANK-OF-AMERICA	-3.900
VAKIF YAT.	-2.234
GARANTI YAT.	-2.030
ALNUS YATIRIM M	-1.577
Diğer	-10.725

Aracı Kurum Pozisyonları - Kümülatif

Kurum	Net İşlem
TEB YATIRIM	239.338
BANK-OF-AMERICA	95.079
GCM YATIRIM MEN	10.196
GEDİK YATIRIM	8.258
DENİZ YATIRIM	1.605
Diğer	6.658
Kurum	Net İşlem
IS YATIRIM	-108.905
HSBC YATIRIM	-66.756
GARANTI YAT.	-48.077
TACIRLER YAT.	-44.313
VAKIF YAT.	-13.017
Diğer	-80.066

Hisse	Son Değer	1.Destek	2. Destek	Pivot	1.Direnç	2.Direnç
AKBNK	5,21	5,17	5,14	5,22	5,25	5,30
ARCLK	32,44	32,12	31,80	32,44	32,76	33,08
ASELS	15,39	15,16	14,94	15,40	15,62	15,86
BIMAS	62,50	61,85	61,20	62,45	63,10	63,70
DOHOL	3,15	3,11	3,08	3,16	3,19	3,24
EKGYO	1,98	1,96	1,93	1,97	2,00	2,01
EREGL	19,23	18,80	18,38	19,04	19,46	19,70
GARAN	8,08	8,01	7,93	8,11	8,19	8,29
GUBRF	64,80	63,08	61,37	64,57	66,28	67,77
HALKB	4,42	4,38	4,35	4,43	4,46	4,51
ISCTR	5,14	5,09	5,04	5,12	5,17	5,20
KCHOL	18,96	18,82	18,69	19,01	19,14	19,33
KOZAA	17,50	17,22	16,95	17,55	17,82	18,15
KOZAL	128,20	126,70	125,20	128,10	129,60	131,00
KRDMD	8,03	7,94	7,85	8,04	8,13	8,23
MGROS	36,34	36,08	35,82	36,58	36,84	37,34
OYAKC	7,39	7,32	7,26	7,43	7,49	7,60
PETKM	6,37	6,30	6,22	6,41	6,49	6,60
PGSUS	81,40	80,67	79,93	81,83	82,57	83,73
SAHOL	8,50	8,43	8,35	8,49	8,57	8,63
SISE	8,05	8,00	7,94	8,05	8,11	8,16
TAVHL	23,62	23,42	23,22	23,68	23,88	24,14
TCELL	15,76	15,56	15,35	15,70	15,91	16,05
THYAO	13,47	13,41	13,36	13,52	13,57	13,68
TKFEN	15,89	15,77	15,66	15,94	16,05	16,22
TSKB	1,40	1,38	1,35	1,39	1,42	1,43
TTKOM	6,85	6,80	6,74	6,85	6,91	6,96
TUPRS	103,00	101,93	100,87	102,77	103,83	104,67
VAKBN	3,54	3,52	3,49	3,54	3,57	3,59
YKBNK	2,16	2,15	2,13	2,16	2,18	2,19

Destek-Direnç Tablosu

BIST-30 Endeksine dahil olan hisse senetlerinin mekanik destek direnç tablosudur. Destek ve dirençlerin, hisselerin fiyat adımına yuvarlanması gerekir. Mevcut seviyenin Pivot seviyenin üzerinde ya da altında olması yön açısından fikir verebilir.

Teknik Görünümü Güçlü Hisseler

Hisse	Son Değer	Risk(S.Sapma)	Son 1 Aylık Ort. Hacim (lot)	1.Destek	2. Destek	Pivot	1.Direnç	2.Direnç
ALARK	10,75	2,91	8.935.747	10,42	10,09	10,60	10,93	11,11
MAVI	51,80	2,82	827.851	50,40	49,00	51,60	53,00	54,20
TUPRS	103,00	2,30	4.298.007	101,93	100,87	102,77	103,83	104,67
CIMSA	24,14	3,19	1.758.106	23,61	23,07	23,87	24,41	24,67
ENKAI	8,95	2,43	10.455.960	8,79	8,62	8,93	9,10	9,24
LKMNH	17,70	4,29	956.940	16,91	16,11	17,40	18,20	18,69

Gün sonu kapanış fiyatları baz alınarak, çok kısa vadeli (1-3 gün) teknik göstergelere göre düzenlenmiştir. Temel göstergelerle ve daha uzun vadeye göre farklılaşabilir. BIST-30 endeksinin ortalama standart sapması 2.80 seviyesindedir.

- ❑ Küresel piyasalarda zayıf dolar teması sürüyor. 90.00 seviyesinin altında seyreden dolar endeksi, gelişmekte olan ülke para birimlerini desteklerken, TL'de ayrışma devam ediyor. Bu hafta Cuma günü ABD'de açıklanacak olan çekirdek kişisel tüketim giderleri fiyat endeksi, ABD'de enflasyonun seyrine dair bir gösterge olacağından fiyatlamalara etki edebilir. Cuma günü ayrıca S&P'nin Türkiye için açıklayacağı kredi notu değerlendirme raporu takip edilecek.
- ❑ Kurda 8.50 seviyesini ana direnç olarak izlemeye devam ediyoruz. Mevcut koşullarda bu seviye üzerinde bir fiyatlama beklemiyoruz. Olası geri çekilmelerde ise 8.30-8.10-8.00 seviyeleri destek olarak izlenebilir. 8.30 üzerinde kaldıkça kısa vadeli yükselen trend görünümünün devam edeceğini düşünüyoruz.

USD/TL (Günlük)



USDTRY–USDRUB–USDZAR–USDBRL 2021 performansları (%)



- Haziran vadeli Dolar/TL kontratında, yukarı yönlü hareketlerin devamı halinde 8.55 ve 8.66 seviyeleri direnç olarak izlenmelidir. 8.43 ve 8.35 seviyeleri ise destek olarak takip edilebilir.

VIOP- Dolar/TL Haziran Vade Kontratı (Günlük)



- Haziran vadeli Euro/TL kontratında kısa vadede 10.50 ve 10.60 seviyeleri direnç, 10.45 ve 10.35 seviyeleri destek olarak takip edilebilir.

VIOP- Euro/TL Haziran Vade Kontratı (Saatlik)



- Paritede yukarı yönlü beklentimizi koruyoruz. 1.22 üzerinde kalıcı fiyatlamalar, 1.24-1.25 bölgesine hareketin başlaması için tetikleyici olabilir. Kısa vadeli işlemler için 1.2240 ilk direnç, geri çekilmelerde 1.2180 zarar-kes seviyesi olarak kullanılabilir. Yukarı yönlü görüşümüz üzerinde en önemli risk, ABD'de gündemde kalmaya devam eden enflasyon ve sıkça tartışılan tapering konusunun erken gündeme gelme ihtimali olarak görünüyor.

EUR/USD (Haftalık)



Dolar Endeksi (Günlük)



- Ons altın 1.880 seviyesi üzerinde kalmakta zorlanıyor. Son dönemde ETF girişleri güçlenerek sürüyor olsa da, enflasyona dair endişelerin bir miktar yatışması kar satışlarını beraberinde getirebilir. 1.875 seviyesi altında 1.850 bölgesine doğru satışlar görebiliriz. Haftanın en önemli verisi Cuma günü ABD'de açıklanacak olan çekirdek kişisel tüketim giderleri fiyat endeksi olacak. Verinin beklentiler üzerinde gelmesi halinde tekrar enflasyon endişeleri ile altında hareketlilik görülebilir. 1.880-1.890 bölgesi olası yukarı harekette ilk direnç olarak izlenmelidir.

XAUUSD (Günlük)



- Ons gümüşte geçen haftanın sonunda altına kıyasla bir miktar negatif ayrışma gerçekleşti. 28.00 direnci üzerinde henüz kalıcılık sağlanamıyor. Geri çekilmenin devam etmesi halinde 27.50 ve 27.00 seviyeleri destek olarak izlenmelidir. 28.00-28.80-30.00 ise direnç seviyeleri olarak takip edilebilir. Cuma günü ABD'de açıklanacak veri gümüşteki fiyatlamaya açısından da önemli olacak.

XAGUSD (Günlük)

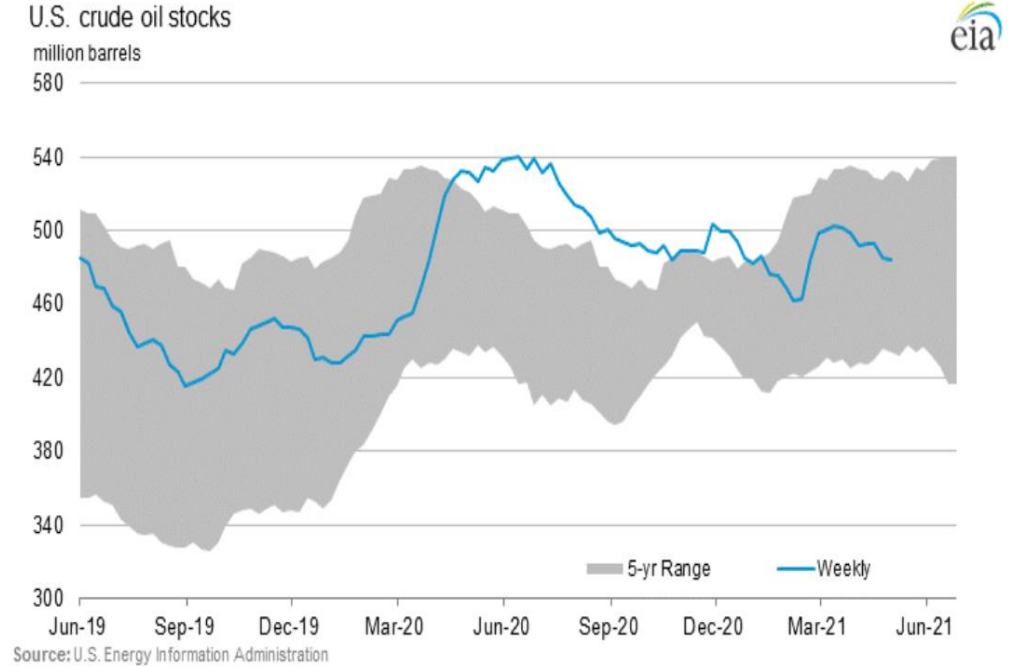


- Talepteki canlanma ile bir süredir yukarı yönlü seyreden petrol piyasasında, geçen hafta üst düzey bir Avrupa Birliği yetkilisinin ABD ve İran'ın nükleer anlaşmayı yeniden canlandırmaya çok yakın bir durumda olduğunu açıklaması, sert satışlara neden olmuştu. Bu hafta bu konuda gelen anlaşma ihtimalinin düşük olduğuna ilişkin haber akışı ile, petrol fiyatlarında yukarı yönlü hareketler izleniyor. Yukarı yönlü hareketin devamını bekliyoruz. 68.80 ve 69.75 seviyeleri direnç, 68.00 ilk destek olarak izlenebilir.

Brent (Günlük)



ABD Ham Petrol Stokları



Sezai ŞAKLAROĞLU, ACIFE

Genel Müdür Yardımcısı - Hisse Senedi Strateji, SGMK

Yatırım Danışmanlığı ve Bireysel Portföy Yönetimi

Altan AYDIN Direktör
ALTAN.AYDIN@vakifyatirim.com.tr

Eren KURU Analist
EREN.KURU@vakifyatirim.com.tr

Umut Deniz PAK Analist
UMUTDENIZ.PAK@vakifyatirim.com.tr

Burada yer alan yatırım bilgi, yorum ve tavsiyeleri yatırım danışmanlığı kapsamında değildir. Yatırım danışmanlığı hizmeti; aracı kurumlar, portföy yönetim şirketleri, yatırım ve kalkınma bankaları ile müşteri arasında imzalanacak yatırım danışmanlığı sözleşmesi çerçevesinde ve yetkili kuruluşlar tarafından kişilerin risk ve getiri tercihleri dikkate alınarak kişiye özel sunulmaktadır. Burada yer alan yorum ve tavsiyeler ise genel niteliktedir. Burada yer alan yorum ve tavsiyeler, mali durumunuz ile risk ve getiri tercihlerinize uygun olmayabilir. Bu nedenle, sadece burada yer alan bilgilere dayanılarak yatırım kararı verilmesi beklentilerinize uygun sonuçlar doğurmayabilir. Gerek bu yayındaki, gerekse bu yayında kullanılan kaynaklardaki hata ve eksikliklerden ve bu yayındaki bilgilerin kullanılması sonucunda yatırımcıların ve/veya ilgili kişilerin uğrayabilecekleri doğrudan ve/veya dolaylı zararlardan, kâr yoksunluğundan, manevi zararlardan ve her ne şekil ve surette olursa olsun üçüncü kişilerin uğrayabileceği her türlü zararlardan dolayı Vakıf Yatırım Menkul Değerler A.Ş. sorumlu tutulamaz.