

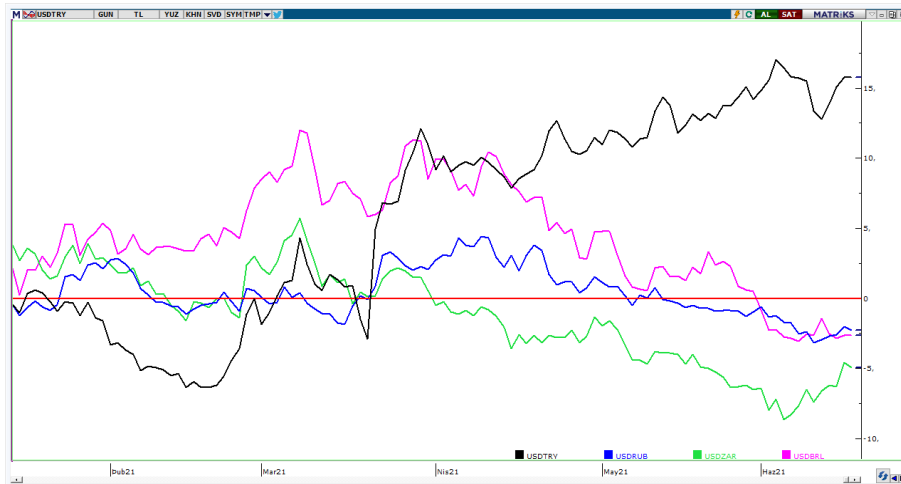
- [Piyasa Gelişmeleri](#)
- [BIST-100](#)
- [VIOP-30 Haziran Vade Kontratı](#)
- [BIST-30 Destek-Direnç Tablosu](#)
- [Günlük Hisse Beklentileri](#)
- [Dolar/TL](#)
- [VIOP Döviz](#)
- [Euro/Dolar](#)
- [Ons Altın - Gümüş](#)
- [Brent Petrol](#)

Güne satışlarla başlayan BIST100 endeksi gün içinde zayıf seyretti ve %1.2 kayıpla, 1,414 seviyesinden kapanış yaptı. İşlem hacmi 14.2 milyar TL olarak gerçekleşirken, endekse dahil olan 18 hisse değer kazandı, 80 hisse ise değer kaybetti. Güne başlarken, sabah saatlerinde dolar/TL 8.72 seviyesinden işlem görürken, yurtdışı vadeli piyasalarda ise yatay seyir izleniyor.

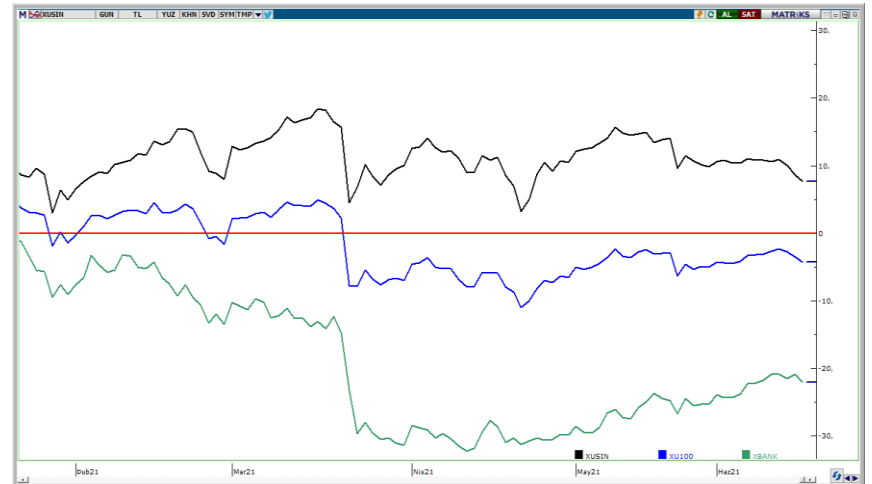
Piyasalarda FED toplantısının etkileri devam ediyor. Özellikle dolar endeksinin yükselişi, başta gelişmekte olan ülke para birimleri olmak üzere baskı yaratacaktır. ABD’de enflasyon beklentilerinin nispeten gerilemesi faizlerin de düşmesine yer açıyor. Bu aşamada karışık bir fiyatlama gibi görülsede, FED’in bundan sonraki adımlarının daha şahin olacağı beklentisi fiyatlanıyor diyebiliriz. Öte yandan TCMB dünkü toplantıda politika faizi beklenildiği gibi değiştirmede. Karar metnine eklenen “sıkı” ifadesi olumlu değerlendirilirken, “gerektiğinde ek sıkılaştırma” ifadesinin yer almaması piyasa tarafından negatif fiyatlandı. Ancak bunun fiyatlamalara etkisini geçici buluyoruz, dolar endeksinin seyrinin daha belirleyici olacağı kanaatindeyiz.

BIST-100 endeksinin güne tepki alımlarıyla başlamasını bekliyoruz. Kısa vadeli teknik görünüm zayıf olsa da teknik göstergelerin seans içi aşırı satım bölgede olduğunu belirtelim. Bu aşamada 1,410-1,400 destek seviyeleri iken 1,430 ilk direnç olarak kabul edilebilir. 1,430 aşılmadıkça dalgalanma sürebilir.

USDTRY—USDRUB—USDZAR—USDBRL 2021 performansları (%)

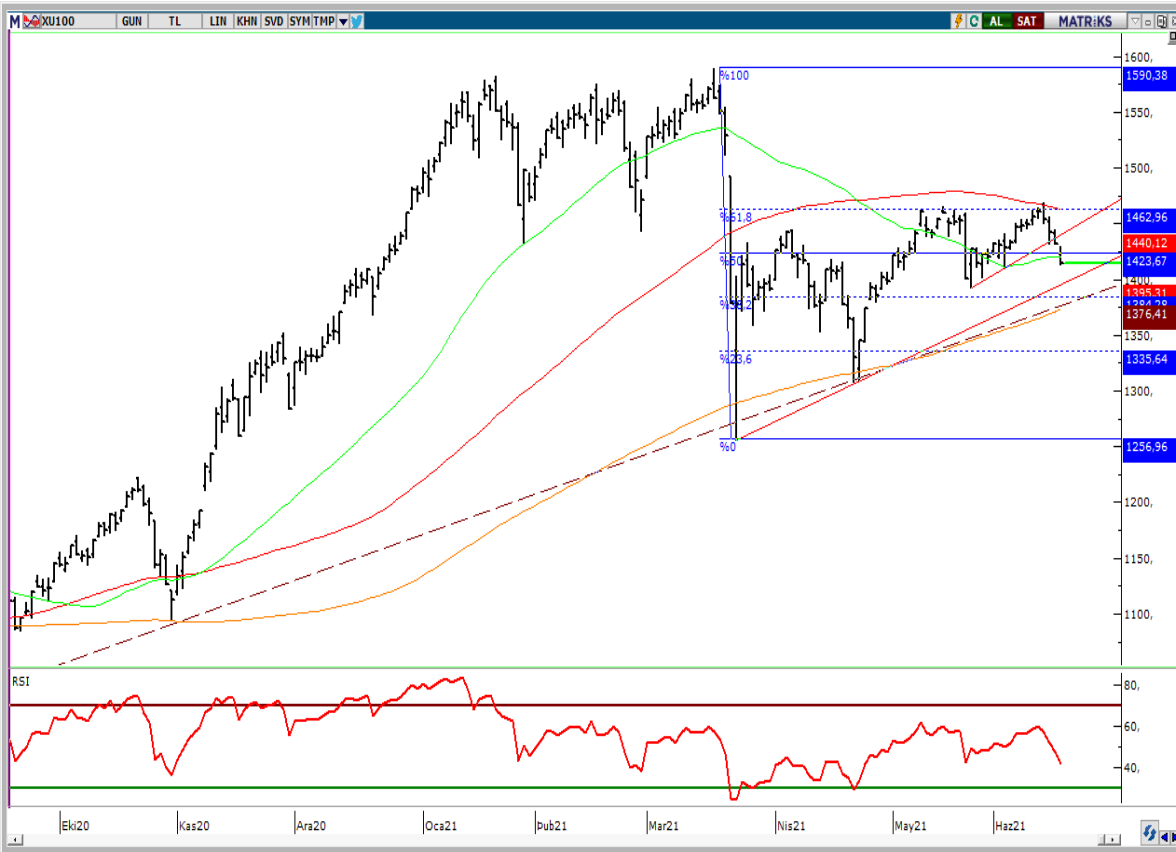


XU100—XUSIN—XBANK 2021 performansları (%)



- ❑ BIST-100 endeksinin güne tepki alımlarıyla başlamasını bekliyoruz.
- ❑ Kısa vadeli teknik görünüm zayıf olsa da teknik göstergelerin seans içi aşırı satım bölgede olduğunu belirtelim. Bu aşamada 1,410-1,400 destek seviyeleri iken 1,430 ilk direnç olarak kabul edilebilir. 1,430 aşılmadıkça dalgalanma sürebilir.

## BIST-100 (Günlük)



## Aracı Kurum Pozisyonları - Günlük

Kurum	Net İşlem
TACIRLER YAT.	90.902.324
GARANTI YAT.	75.826.404
IS YATIRIM	69.216.759
BANK-OF-AMERICA YATIRIM BANK	66.970.188
BGC PARTNERS MENKUL	38.916.425
Diğer	201.125.651
Kurum	Net İşlem
UNLU MENKUL DEGERLER	-81.183.663
QNB FINANS YAT.	-56.334.785
SEKER YATIRIM	-51.692.769
INFO YATIRIM MENKUL	-49.377.403
PHILLIPCAPITAL MENKUL DEGERLER	-34.321.033
Diğer	-270.904.393

## Aracı Kurum Pozisyonları - Yılbaşından Bugüne

Kurum	Net İşlem
ZIRAAT YAT.	2.638.254.390
GARANTI YAT.	2.007.928.635
GLOBAL MENKUL	1.941.964.607
HALK YATIRIM	1.847.368.113
GEDİK YATIRIM	1.787.681.468
Diğer	9.587.992.129
Kurum	Net İşlem
BANK-OF-AMERICA YATIRIM	-3.994.598.114
AK YATIRIM	-3.815.199.681
TERA YATIRIM MENKUL	-2.385.783.067
CITI MENKUL	-1.588.172.714
MARBAS MENKUL	-1.186.444.102
Diğer	-6.834.610.076

- Kontratta aşağı yönlü hareketlerin devamı durumunda 1.535 seviyesini ilk destek olarak takip edeceğiz. Bu seviyenin altında 1.525 ve 1.510 destek seviyelerini takip ediyor olacağız.
- Olası yukarı yönlü hareketlerde ise 1.550-1.560 ve 1.575 direnç seviyeleri olarak izlenebilir.

## VIOP-30 (Günlük)



## Aracı Kurum Pozisyonları - Günlük

Kurum	Net İşlem
YAPI KREDİ YAT.	5.453
GCM YATIRIM MEN	4.598
TEB YATIRIM	3.187
HALK YATIRIM	2.000
SANKO YATIRIM M	1.675
Diğer	4.431
Kurum	Net İşlem
BANK-OF-AMERICA	-4.275
CREDIT SUISSE M	-3.118
QNB FINANS YAT.	-2.399
IS YATIRIM	-1.935
GEDİK YATIRIM	-1.849
Diğer	-7.768

## Aracı Kurum Pozisyonları - Yılbaşından Bugüne

Kurum	Net İşlem
TEB YATIRIM	208.480
BANK-OF-AMERICA	108.837
YAPI KREDİ YAT.	30.942
GCM YATIRIM MEN	5.530
DENİZ YATIRIM	4.369
Diğer	10.771
Kurum	Net İşlem
IS YATIRIM	-114.558
HSBC YATIRIM	-61.780
GARANTI YAT.	-48.259
TACIRLER YAT.	-35.560
AK YATIRIM	-25.142
Diğer	-83.630

Hisse	Son Değer	1.Destek	2. Destek	Pivot	1.Direnç	2.Direnç
AKBNK	5,26	5,20	5,14	5,32	5,38	5,50
ARCLK	30,18	29,99	29,81	30,29	30,47	30,77
ASELS	15,09	15,01	14,92	15,17	15,26	15,42
BIMAS	64,05	63,62	63,18	64,38	64,82	65,58
DOHOL	2,93	2,91	2,90	2,94	2,95	2,98
EKGYO	2,12	2,08	2,05	2,16	2,19	2,27
EREGL	18,71	18,49	18,26	18,76	18,99	19,26
GARAN	8,19	8,09	7,99	8,25	8,35	8,51
GUBRF	55,35	54,32	53,28	55,98	57,02	58,68
HALKB	4,85	4,77	4,70	4,92	4,99	5,14
ISCTR	5,15	5,10	5,04	5,19	5,25	5,34
KCHOL	18,55	18,47	18,39	18,63	18,71	18,87
KOZAA	14,82	14,61	14,39	15,03	15,25	15,67
KOZAL	123,50	122,43	121,37	124,47	125,53	127,57
KRDMD	7,17	7,08	7,00	7,23	7,31	7,46
MGROS	33,46	32,91	32,37	33,65	34,19	34,93
OYAKC	7,12	7,09	7,07	7,14	7,16	7,21
PETKM	5,80	5,75	5,71	5,84	5,88	5,97
PGSUS	77,15	75,92	74,68	77,13	78,37	79,58
SAHOL	9,06	8,98	8,90	9,14	9,22	9,38
SISE	8,09	8,05	8,00	8,10	8,15	8,20
TAVHL	27,86	27,32	26,78	27,68	28,22	28,58
TCELL	16,65	16,52	16,40	16,63	16,75	16,86
THYAO	14,66	14,37	14,07	14,57	14,87	15,07
TKFEN	15,09	14,84	14,60	15,10	15,34	15,60
TSKB	1,34	1,32	1,30	1,33	1,35	1,36
TTKOM	7,10	7,03	6,97	7,10	7,16	7,23
TUPRS	103,90	102,90	101,90	103,60	104,60	105,30
VAKBN	3,57	3,54	3,50	3,59	3,63	3,68
YKBNK	2,17	2,14	2,12	2,19	2,21	2,26

## Destek-Direnç Tablosu

BIST-30 Endeksine dahil olan hisse senetlerinin mekanik destek direnç tablosudur. Destek ve dirençlerin, hisselerin fiyat adımına yuvarlanması gerekir. Mevcut seviyenin Pivot seviyenin üzerinde ya da altında olması yön açısından fikir verebilir.

## Teknik Görünümü Güçlü Hisseler

Hisse	Son Değer	Risk(S.Sapma)	Son 1 Aylık Ort. Hacim (lot)	1.Destek	2. Destek	Pivot	1.Direnç	2.Direnç
BIMAS	64,05	2,08	3.906.512	63,62	63,18	64,38	64,82	65,58
TTKOM	7,10	2,47	17.794.679	7,03	6,97	7,10	7,16	7,23
TUPRS	103,90	2,27	4.293.998	102,90	101,90	103,60	104,60	105,30
TOASO	30,06	2,55	2.815.825	29,68	29,30	30,18	30,56	31,06
ULKER	22,02	2,23	2.252.571	21,83	21,63	22,21	22,41	22,79
PGSUS	77,15	3,98	3.247.067	75,92	74,68	77,13	78,37	79,58

Gün sonu kapanış fiyatları baz alınarak, çok kısa vadeli (1-3 gün) teknik göstergelere göre düzenlenmiştir. Temel göstergelerle ve daha uzun vadeye göre farklılaşabilir. BIST-30 endeksinin ortalama standart sapması 2.80 seviyesindedir.

- FED toplantısının ardından güçlenen dolar endeksinin etkisiyle Dolar/TL kuru yukarı yönlü hareketine devam ediyor. Sabah saatlerinde 8.72 seviyesinden işlem gören kurda 8.62 seviyesi ilk destek, 8.77 seviyesi direnç olarak izlenebilir. Teknik olarak 8.62 üzerinde kalındıkça, kısa vadede yukarı trend görünümünün süreceğini düşünüyoruz.

USD/TL (4 Saatlik)



Türkiye CDS - 5Y



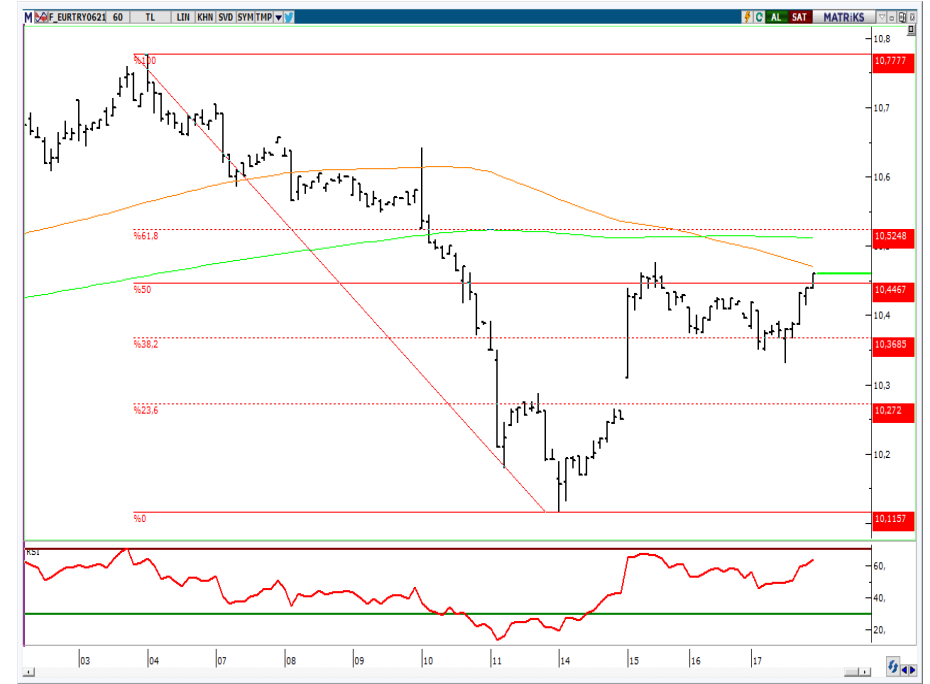
- Haziran vadeli Dolar/TL kontratında 8.65-8.55 destek seviyeleri, 8.76 ve 8.90 ise direnç seviyeleri olarak izlenebilir.

VIOP- Dolar/TL Haziran Vade Kontratı (Günlük)



- Haziran vadeli Euro/TL kontratında 10.47-10.52 direnç, 10.35 ve 10.27 seviyeleri destek olarak izlenebilir.

VIOP- Euro/TL Haziran Vade Kontratı (Saatlik)





- FED toplantısında beklenenden daha şahin mesajların gelmesiyle birlikte dolar lehine hareket hız kazandı. Dolar endeksi 92.00 seviyesine ulaşırken, önemli ortalamaların üzerine çıktı. Euro/Dolar paritesinde ise takip ettiğimiz kanal desteğinin altına gelmiş durumda. 1.19 altında kapanışlarda aşağı yönlü baskının sürmesi muhtemel görünüyor. 1.20 ise yukarıda ilk önemli direnç olarak takip edilebilir.

EUR/USD (Günlük)



Dolar Endeksi (Günlük)



- ❑ FED toplantısının ardından reel faizlerde gerçekleşen hareketle birlikte altında son dönemin en sert satışlarından biri yaşandı. 1.767 seviyesini test eden ons altında bir miktar tepki alımı gelse de teknik görüntü hala zayıf. Bu aşamada 1.765 seviyesi kritik destek olarak izlenebilir. Bu seviyenin altında satışların devamı beklenmelidir. Yukarıda ise 1.787 ve 1.800 seviyeleri tepkinin devamı halinde izlenecek ilk direnç seviyeleridir.

XAUUSD (Günlük)



- ❑ FED toplantısının ardından gümüşte de sert satışlar gerçekleşti. 200 günlük hareketli ortalamasına kadar geri çekilen gümüşte bu bölgeden tepki alımları gelirken, 26.60 altında kalındıkça baskının sürebileceğini düşünüyoruz. Bu seviye ilk majör direnç olarak izlenebilir. Satışların devamı halinde 25.70 ve 25.00 seviyeleri önemli destek seviyeleri olarak takip edilmelidir.

XAGUSD (Günlük)



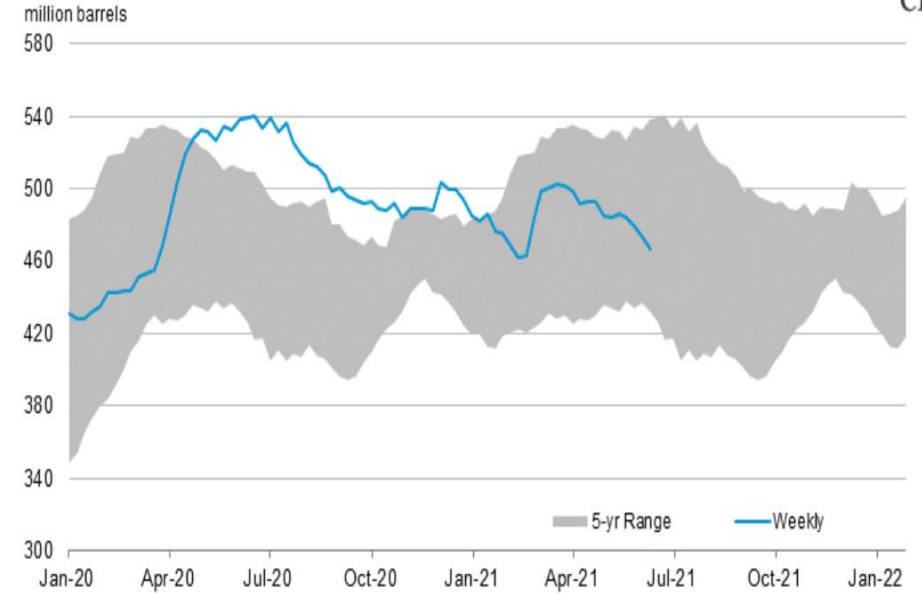
- ❑ FED toplantısında verilen şahin mesajların ardından tüm emtia gruplarında satışlar gerçekleşirken, petrol piyasasında da satışlar görüldü. Ancak petrolde temel faktörler yükselişin bir süre daha devam edebileceğine işaret ediyor. Ham petrol stokları azalmaya devam ederken, stokların Haziran ayı sonunda pandemi öncesi seviyelere ulaşması bekleniyor. Birçok ülkede açılmanın başarılı seyretmesi talebin artmaya devam edeceğini gösteriyor.
- ❑ Brent'te yukarı yönlü momentumun bir süre daha devam etmesini bekliyoruz. Kısa vadede 71.80-71.50 bölgesi satışlarda destek görevi görürken, 72.60 ilk direnç olarak görünüyor.

### Brent (Günlük)



### ABD Ham Petrol Stokları

#### U.S. crude oil stocks



Source: U.S. Energy Information Administration

Kaynak: U.S. Energy Information Administration

Yatırım Danışmanlığı ve Bireysel Portföy Yönetimi

**Altan AYDIN** Direktör  
[ALTAN.AYDIN@vakifyatirim.com.tr](mailto:ALTAN.AYDIN@vakifyatirim.com.tr)

**Eren KURU** Analist  
[EREN.KURU@vakifyatirim.com.tr](mailto:EREN.KURU@vakifyatirim.com.tr)

**Umut Deniz PAK** Analist  
[UMUTDENIZ.PAK@vakifyatirim.com.tr](mailto:UMUTDENIZ.PAK@vakifyatirim.com.tr)

*Burada yer alan yatırım bilgi, yorum ve tavsiyeleri yatırım danışmanlığı kapsamında değildir. Yatırım danışmanlığı hizmeti; aracı kurumlar, portföy yönetim şirketleri, yatırım ve kalkınma bankaları ile müşteri arasında imzalanacak yatırım danışmanlığı sözleşmesi çerçevesinde ve yetkili kuruluşlar tarafından kişilerin risk ve getiri tercihleri dikkate alınarak kişiye özel sunulmaktadır. Burada yer alan yorum ve tavsiyeler ise genel niteliktedir. Burada yer alan yorum ve tavsiyeler, mali durumunuz ile risk ve getiri tercihlerinize uygun olmayabilir. Bu nedenle, sadece burada yer alan bilgilere dayanılarak yatırım kararı verilmesi beklentilerinize uygun sonuçlar doğurmayabilir. Gerek bu yayındaki, gerekse bu yayında kullanılan kaynaklardaki hata ve eksikliklerden ve bu yayındaki bilgilerin kullanılması sonucunda yatırımcıların ve/veya ilgili kişilerin uğrayabilecekleri doğrudan ve/veya dolaylı zararlardan, kâr yoksunluğundan, manevi zararlardan ve her ne şekilde olursa olsun üçüncü kişilerin uğrayabileceği her türlü zararlardan dolayı Vakıf Yatırım Menkul Değerler A.Ş. sorumlu tutulamaz.*