

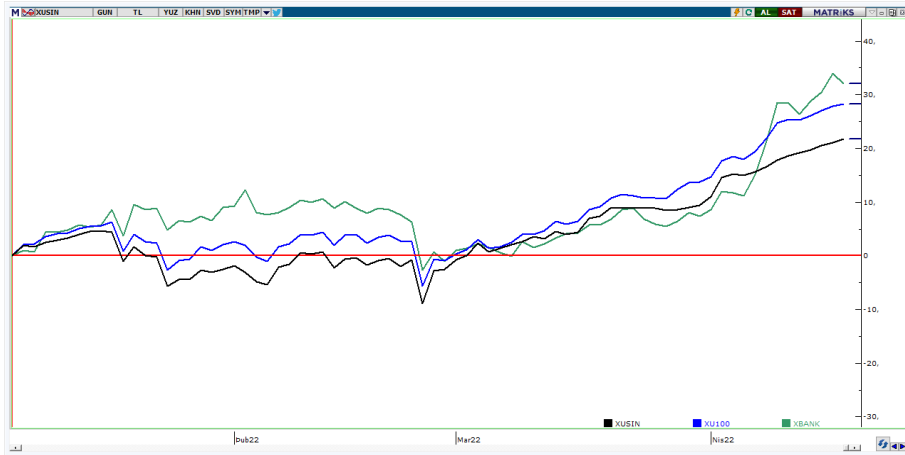
- [Piyasa Gelişmeleri](#)
- [BIST-100](#)
- [VIOP-30 Nisan Vade Kontratı](#)
- [BIST-30 Destek-Direnç Tablosu](#)
- [Günlük Hisse Beklentileri](#)
- [Dolar/TL](#)
- [VIOP Döviz](#)
- [Euro/Dolar](#)
- [Ons Altın - Gümüş](#)
- [Brent Petrol](#)

Güne alımlarla başlayan BIST100 endeksi gün içinde yatay seyretse de gün sonuna doğru gelen satışlarla dalgalandı ve %0.36 artışla 2,519 seviyesinden kapanış yaptı. İşlem hacmi 54.8 milyar TL olarak gerçekleşti, BIST100 endeksine dahil olan 46 hisse değer kazandı, 49 hisse ise değer kaybetti. Dolar/TL kuru bu sabah saatlerinde 14.65 seviyesinden işlem görürken, yurtdışı vadeli endekslerde karışık bir seyir izleniyor.

Dün ABD'de yükselen tahvil faizlerine rağmen hisse endekslerinde güçlü bir yükseliş izlendi. Genele yayılan yükselişte teknoloji şirketleri başı çekerken, Nasdaq %2, S&P500 ise %1.5'in üzerinde değer kazandı. Kapanış sonrasında finansalları açıklanan Netflix, düşük abone sayısı sebebiyle sert geriledi, bu sebeple de Nasdaq vadeli işlemlerde %1'e yakında satıcılı seyrediyor. Piyasalarda asıl odaklanılan konu ise ABD'de yükselen tahvil faizleri ve dolayısıyla yüksek enflasyon beklentisine rağmen, 10 yıllık reel getiri son 2 yıldır ilk kez pozitif tarafta geçmesi oldu. Bu hareket hisse endekslerini etkilemezken, değerli metaller üzerinde baskı yarattı. Bugün ABD'de FED Bej Kitap yayınlanacak, ayrıca United Airlines ve bazı küçük banka finansalları takip edilecek.

BIST100 endeksinin güne yatay bir seyirle başlamasını bekliyoruz. Kısa vadede 2,500 seviyesi üzerindeki fiyatlamaları olumlu karşılıyoruz. Teknik olarak ivme kaybı görülse de hareketin devamını bekliyoruz. Ancak yine de kısa vadeli zarar-kes seviyesini 2,475 seviyesine çekiyoruz. 2,550-2,600 ve 2,750 direnç seviyeleri olarak izlenebilir.

Bankacılık - BIST100 - Sanayi Endeksleri (yıl başından bu yana)



Hazine Tahvil Faizleri (10 yıllık - 2 yıllık)



- ❑ BIST100 endeksinin güne yatay bir seyirle başlamasını bekliyoruz. Kısa vadede 2,500 seviyesi üzerindeki fiyatlamaları olumlu karşılıyoruz. Teknik olarak ivme kaybı görülse de hareketin devamını bekliyoruz. Ancak yine de kısa vadeli zarar-kes seviyesini 2,475 seviyesine çekiyoruz. 2,550-2,600 ve 2,750 direnç seviyeleri olarak izlenebilir.

## BIST-100 (Günlük)



- Kontratta kısa vadeli yükselen kanal görünümü korunuyor. 2,800-2,775 kısa vadede ilk destek seviyeleri iken, 2,750 ana destek olarak izlenmelidir. 2,850 direnç bölgesini test eden kontratta bu seviye aşıldığı takdirde 2,900-3,000 direnç seviyelerinin hedeflenmesi beklenebilir.

## VIOP-30 Nisan Vade (Günlük)



	Son Değer	1.Destek	2. Destek	Pivot	1.Direnç	2.Direnç
AKBNK	9,38	9,22	9,07	9,44	9,59	9,81
ARCLK	69,10	66,10	63,10	68,00	71,00	72,90
ASELS	27,72	27,27	26,81	27,97	28,43	29,13
BIMAS	85,55	84,60	83,65	85,75	86,70	87,85
EKGYO	2,90	2,86	2,82	2,91	2,95	3,00
EREGL	35,88	35,39	34,89	35,63	36,13	36,37
FROTO	309,70	306,87	304,03	310,23	313,07	316,43
GARAN	14,18	13,99	13,79	14,26	14,46	14,73
GUBRF	84,55	83,52	82,48	84,98	86,02	87,48
HALKB	5,99	5,87	5,74	6,01	6,14	6,28
HEKTS	22,04	21,75	21,47	22,13	22,41	22,79
ISCTR	10,77	10,54	10,32	10,85	11,07	11,38
KCHOL	42,06	41,37	40,69	41,75	42,43	42,81
KOZAA	32,64	31,87	31,11	32,85	33,61	34,59
KOZAL	170,40	167,47	164,53	171,13	174,07	177,73
KRDMD	16,40	16,18	15,95	16,33	16,56	16,71
PETKM	10,28	10,15	10,03	10,31	10,43	10,59
PGSUS	126,50	123,93	121,37	125,97	128,53	130,57
SAHOL	20,82	20,59	20,37	20,85	21,07	21,33
SASA	66,60	65,90	65,20	66,95	67,65	68,70
SISE	17,97	17,69	17,40	17,93	18,22	18,46
TAVHL	43,80	43,19	42,57	43,69	44,31	44,81
TCELL	23,32	23,14	22,96	23,32	23,50	23,68
THYAO	38,76	37,91	37,05	38,33	39,19	39,61
TKFEN	24,28	23,84	23,40	24,22	24,66	25,04
TOASO	86,40	84,90	83,40	86,20	87,70	89,00
TTKOM	12,73	12,43	12,14	12,86	13,15	13,58
TUPRS	255,80	252,73	249,67	255,27	258,33	260,87
VESTL	30,28	29,79	29,31	30,25	30,73	31,19
YKBNK	5,22	5,11	4,99	5,24	5,36	5,49

## Destek-Direnç Tablosu

BIST-30 Endeksine dahil olan hisse senetlerinin mekanik destek direnç tablosudur. Destek ve dirençlerin, hisselerin fiyat adımına yuvarlanması gerekir. Mevcut seviyenin Pivot seviyenin üzerinde ya da altında olması yön açısından fikir verebilir.

## Teknik Görünümü Güçlü Hisseler

Hisse	Son Değer	Risk(S.Sapma)	Son 1 Aylık Ort. Hacim (lot)	1.Destek	2. Destek	Pivot	1.Direnç	2.Direnç
TUPRS	255,80	2,60	5.343.004	252,73	249,67	255,27	258,33	260,87
KCHOL	42,06	2,50	18.324.705	41,37	40,69	41,75	42,43	42,81
THYAO	38,76	2,82	143.988.296	37,91	37,05	38,33	39,19	39,61
TTRAK	248,10	2,75	568.714	244,00	239,90	246,80	250,90	253,70
AKSEN	16,51	2,70	9.484.833	16,17	15,84	16,40	16,73	16,96
BIMAS	85,55	1,97	6.292.980	84,60	83,65	85,75	86,70	87,85
KRDMD	16,40	2,94	191.536.828	16,18	15,95	16,33	16,56	16,71

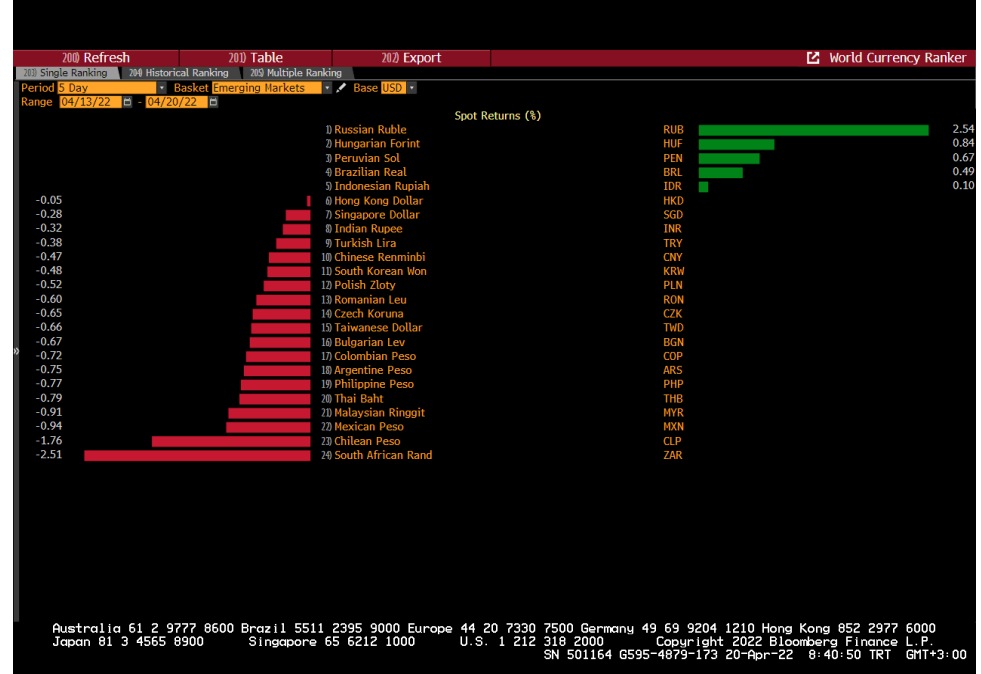
Gün sonu kapanış fiyatları baz alınarak, çok kısa vadeli (1-3 gün) teknik göstergelere göre düzenlenmiştir. Temel göstergelerle ve daha uzun vadeye göre farklılaşabilir. BIST-30 endeksinin ortalama standart sapması 2.80 seviyesindedir.

- Dolar endeksi ve ABD tahvil faizlerinde yukarı trend sürerken, Dolar/TL kurunda nispeten sakin bir seyir görüyoruz. Kurda oynaklığın son dönemde düştüğü ve fiyatın sıkıştığı görülüyor. Bir süredir 14.50-15.00 bölgesinde dalgalanan kurda, 14.50-14.25 destek, 14.85-15.00 direnç seviyeleri olarak izlenebilir.

## USD/TL (Günlük)

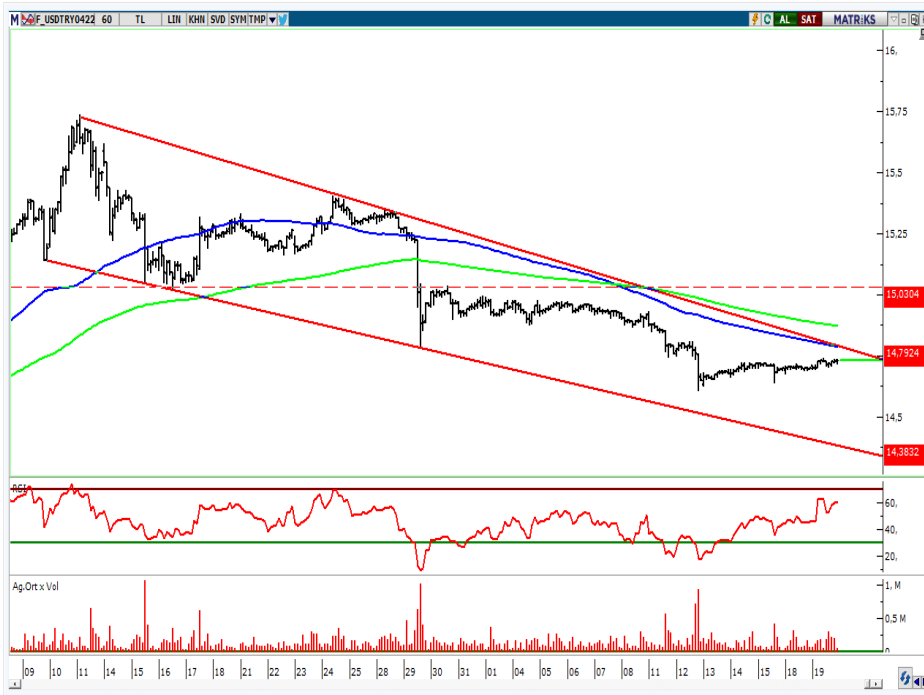


## G.O.Ü para birimlerinin ABD dolarına karşı performansı (son 5 gün)



- Kısa vadeli alçalan trend altında hareket eden kontratta 14.85-15.05 direnç seviyeleri iken 14.50 destek olarak izlenebilir. 15.05 aşılmadıkça gerileme eğilimi sürebilir.

VIOP- Dolar/TL Nisan Vade Kontratı (60dk)



- Bant hareketine devam eden kontratta 15.60 kritik destek, bu seviyenin kırılması durumunda aşağı yönlü hareketin devamını görebiliriz. 16.50 yukarı hareketlerde ana direnç olarak izlenebilir.

VIOP- Euro/TL Nisan Vade Kontratı (Günlük)





- Geçen hafta gerçekleştirilen ECB toplantısının ardından ECB Başkanı Lagarde, varlık alımlarının 3. çeyrekte azaltılacağını fakat tam olarak zamanının tartışılmadığını ifade ederken, faizlerin kademeli olarak artırılacağını belirtti. Açıklamalarda sıkılaşma konusunda aceleci olunacağına dair net bir sinyal gelmemesi paritede aşağı yönlü hareketi hızlandırdı. Açıklamalar sonrasında Euro/Dolar paritesi 1.0750 seviyesine kadar geriledi ve 2021 Mayıs ayından bu yana devam eden Euro negatif eğilimin süreceğine işaret etti. Paritede 1.0750-1.07 destek bölgesini takip edeceğiz. 1.0950 ise yukarı hareketlerde ilk önemli direnç olarak izlenmelidir. Dolar endeksinde ise 100.0 seviyesi önemli bir eşik, bu seviye üzerinde 103.0 direnci izlenebilir.

EUR/USD (Haftalık)



Dolar Endeksi (Haftalık)



- Ons altında bir süredir kısa vadeli hedef olarak öne çıkardığımız 2,000 direncine doğru bu hafta bir hareket gerçekleşse de bu bölgeden sert şekilde satışların geldiğini gördük. Özellikle reel getirilerin yükselmeye devam etmesi değerli metallere baskı yaratmaya başladı. 1,950 desteğinin altına gelen ons altında bu aşamada 1,920-1,915 bölgesi teknik olarak önemli. 1,915 seviyesinin de kırılması durumunda satışların çok daha sertleştiğini görebiliriz. 1,950-1,965-2,000 seviyelerini ise olası yukarı hareketlerde direnç olarak takip edeceğiz.

XAUUSD (Günlük)



- Altında olduğu gibi gümüşte de teknik görünümün bozulduğu görülüyor. Kısa vadeli kanalın destek bölgesi olarak 24.6 seviyesini takip ediyoruz. Bu seviye altında satışların daha da sertleştiğini görebiliriz. 25.5-26.2 ise direnç olarak izlenmelidir.

XAGUSD (Günlük)

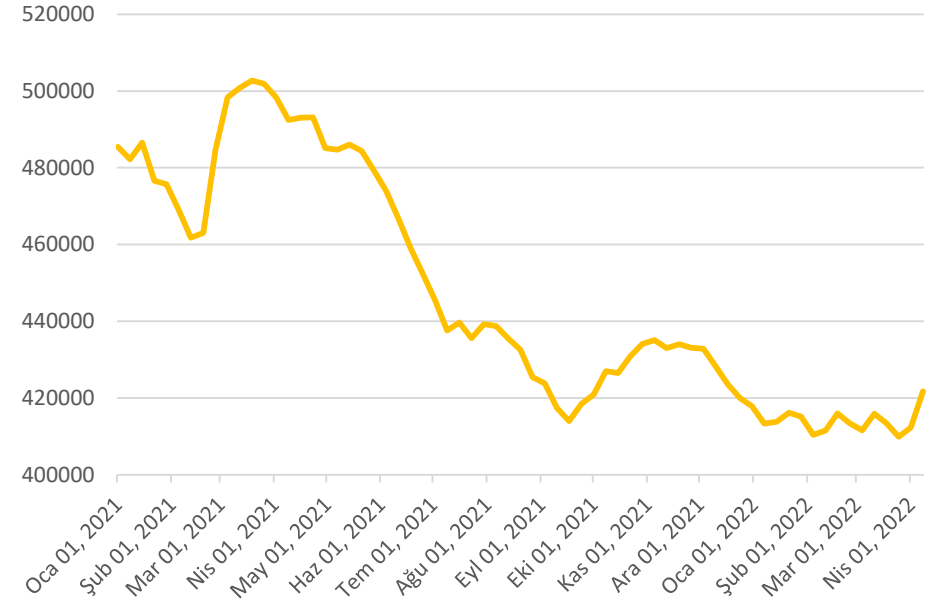


- Brent'te 105.0 direncinin aşılmasıyla tekrar yukarı hareket görme ihtimalimizin arttığını düşünüyoruz. Aşağıda 105.0 ve 100.00 destek seviyeleri iken 105.0 üzerinde kalındıkça 115.0-120.0 dirençlerine doğru hareketin devamını görebiliriz. Petrolde ana trendin hala yukarı olduğunu düşünüyoruz.

## Brent (Günlük)



## ABD Ham Petrol Stokları(mn varil)



Kaynak: U.S. Energy Information Administration

Yatırım Danışmanlığı ve Bireysel Portföy Yönetimi

**Altan AYDIN** Direktör  
[ALTAN.AYDIN@vakifyatirim.com.tr](mailto:ALTAN.AYDIN@vakifyatirim.com.tr)

**Eren KURU** Analist  
[EREN.KURU@vakifyatirim.com.tr](mailto:EREN.KURU@vakifyatirim.com.tr)

**Umut Deniz PAK** Analist  
[UMUTDENIZ.PAK@vakifyatirim.com.tr](mailto:UMUTDENIZ.PAK@vakifyatirim.com.tr)

*Burada yer alan yatırım bilgi, yorum ve tavsiyeleri yatırım danışmanlığı kapsamında değildir. Yatırım danışmanlığı hizmeti; aracı kurumlar, portföy yönetim şirketleri, yatırım ve kalkınma bankaları ile müşteri arasında imzalanacak yatırım danışmanlığı sözleşmesi çerçevesinde ve yetkili kuruluşlar tarafından kişilerin risk ve getiri tercihleri dikkate alınarak kişiye özel sunulmaktadır. Burada yer alan yorum ve tavsiyeler ise genel niteliktedir. Burada yer alan yorum ve tavsiyeler, mali durumunuz ile risk ve getiri tercihlerinize uygun olmayabilir. Bu nedenle, sadece burada yer alan bilgilere dayanılarak yatırım kararı verilmesi beklentilerinize uygun sonuçlar doğurmayabilir. Gerek bu yayındaki, gerekse bu yayında kullanılan kaynaklardaki hata ve eksikliklerden ve bu yayındaki bilgilerin kullanılması sonucunda yatırımcıların ve/veya ilgili kişilerin uğrayabilecekleri doğrudan ve/veya dolaylı zararlardan, kâr yoksunluğundan, manevi zararlardan ve her ne şekilde olursa olsun üçüncü kişilerin uğrayabileceği her türlü zararlardan dolayı Vakıf Yatırım Menkul Değerler A.Ş. sorumlu tutulamaz.*