

- [Piyasa Gelişmeleri](#)
- [BIST-100](#)
- [VIOP-30 Haziran Vade Kontratı](#)
- [BIST-30 Destek-Direnç Tablosu](#)
- [Günlük Hisse Beklentileri](#)
- [Dolar/TL](#)
- [VIOP Döviz](#)
- [Euro/Dolar](#)
- [Ons Altın - Gümüş](#)
- [Brent Petrol](#)

Haftanın ilk işlem gününe alımlarla başlayan BIST100 endeksi gün içinde de gücünü korudu ve Şubat ayından bu yana en yüksek günlük artış olan %3.6 yükselişle 2,527 seviyesinden kapanış yaptı. İşlem hacmi 47 milyar TL olarak gerçekleşti, BIST100 endeksine dahil olan 96 hisse değer kazandı, 4 hisse ise değer kaybetti. Dolar/TL kuru bu sabah saatlerinde 16.38 seviyesinden işlem görürken, yurtdışı vadeli endekslerde ise yatay bir seyir izleniyor.

Dün kapalı olan ABD endeksleri, Kasım 2020'den bu yana en güçlü haftalık yükselişini geçtiğimiz hafta yapmıştı. Hatırlanacağı üzere tüm majör endeksler %6'nın üzerinde değer kazanırken, ABD tahvil faizlerindeki %2.75'e varan gerileme bu hareketi desteklemişti. Bugüne başlarken ABD 10 yıllık tahvil faizi %2.84 seviyesinden işlem görüyor. Öte yandan Asya-Pasifik endekslerinde olumlu hava sürüyor. Çin'de salgın hız keserken, 2 ayın sonunda kısıtlamaların yarın kaldırılacak olması piyasalarda iyimserliğe katkı sağlıyor. Avrupa'da ise Rusya'ya uygulanacak olan 6.yaptırım paketi konusunda anlaşma sağlandı. Buna göre Rusya'dan petrol ithalatının %90'ına yasak uygulanacak. Dünyü toplantı sonrasında açıklama yapan Avrupa Komisyon Başkanı Von der Leyen, geri kalan %10 oranındaki ticareti de ileride yeniden değerlendireceklerini ifade etti. Bu haber sonrasında, Çin'deki açılmanın da etkisiyle petrol fiyatlarında %2'ye varan yükseliş görülüyor. Bugün içeride ilk çeyrek büyüme verisi, AB'de ise Mayıs ayı enflasyon verisi takip edilecek.

BIST100 endeksinin güne yatay başlangıç yapmasını bekliyoruz. Kısa vadeli alçalan trendini kırmasının ardından hızla 2,500 seviyesini aşan endekste 2,565 ana direnç olarak takip edilmelidir. 2,500-2,450 ise destek seviyeleri olarak izlenebilir. Endekste teknik görünüm güçleniyor olsa da sektör ve şirket seçimlerinin daha önemli olduğunu düşünüyoruz ve elektrik, perakende, havacılık, madencilik ve rafineri sektörlerini önermeye devam ediyoruz. Dünyü yükseliş son 3 ayın güçlü günlük yükselişi olarak kayda geçti fakat öte yandan enflasyon korumalı ürün konusu ise hala gündemde, bu aşamada hareketin güçlenmesi adına bu konuda netlik sağlanmalı. Bugün Mayıs vade kontratlarında vade sonu olması sebebiyle oynaklık artabilir, ayrıca bugün MSCI Global Standard Endeksi'ne eklenen SAHOL ve THYAO için, değişikliklerin geçerlilik kazanacağını da hatırlatalım.

Bankacılık - BIST100 - Sanayi Endeksleri (yıl başından bu yana)

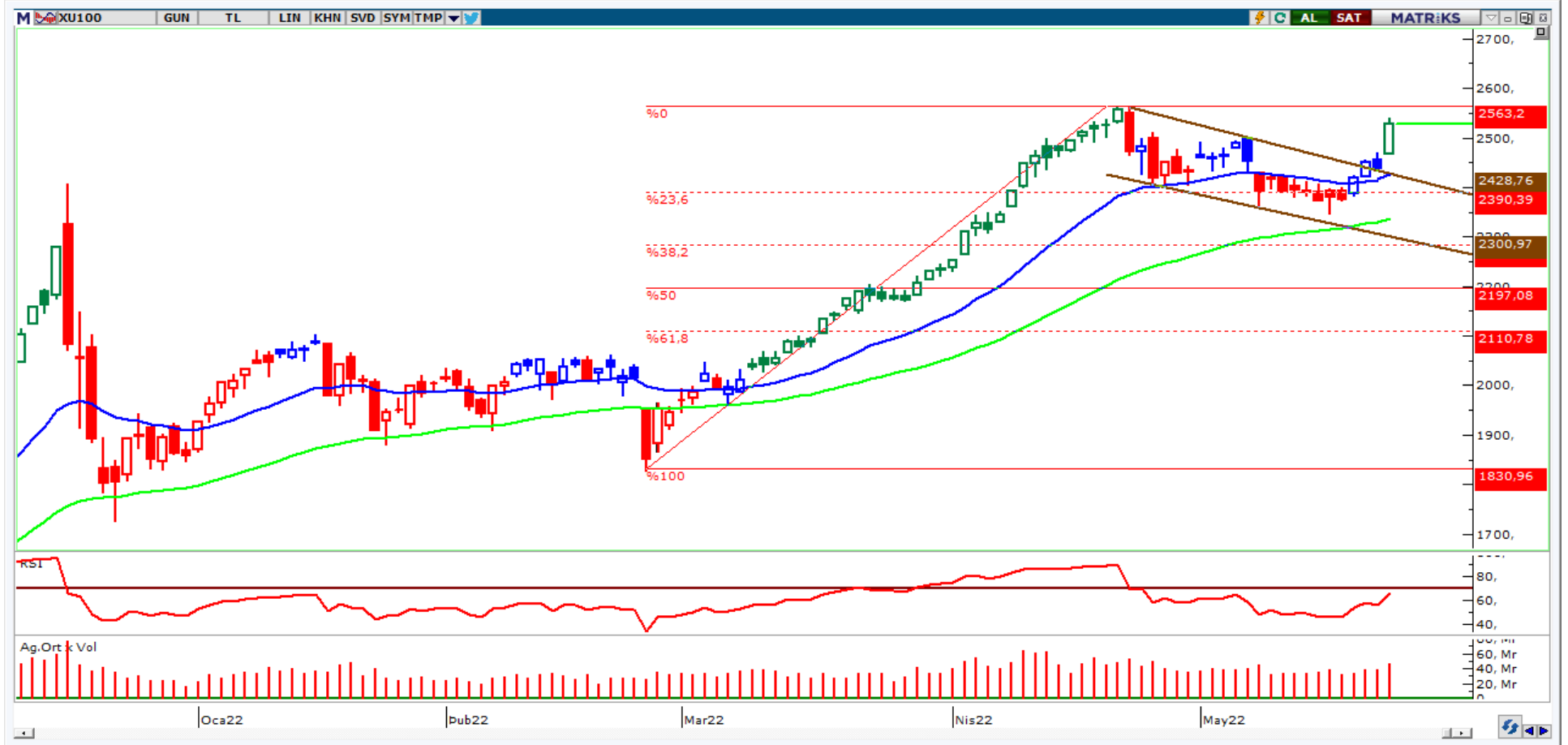


Hazine Tahvil Faizleri (10 yıllık - 2 yıllık)



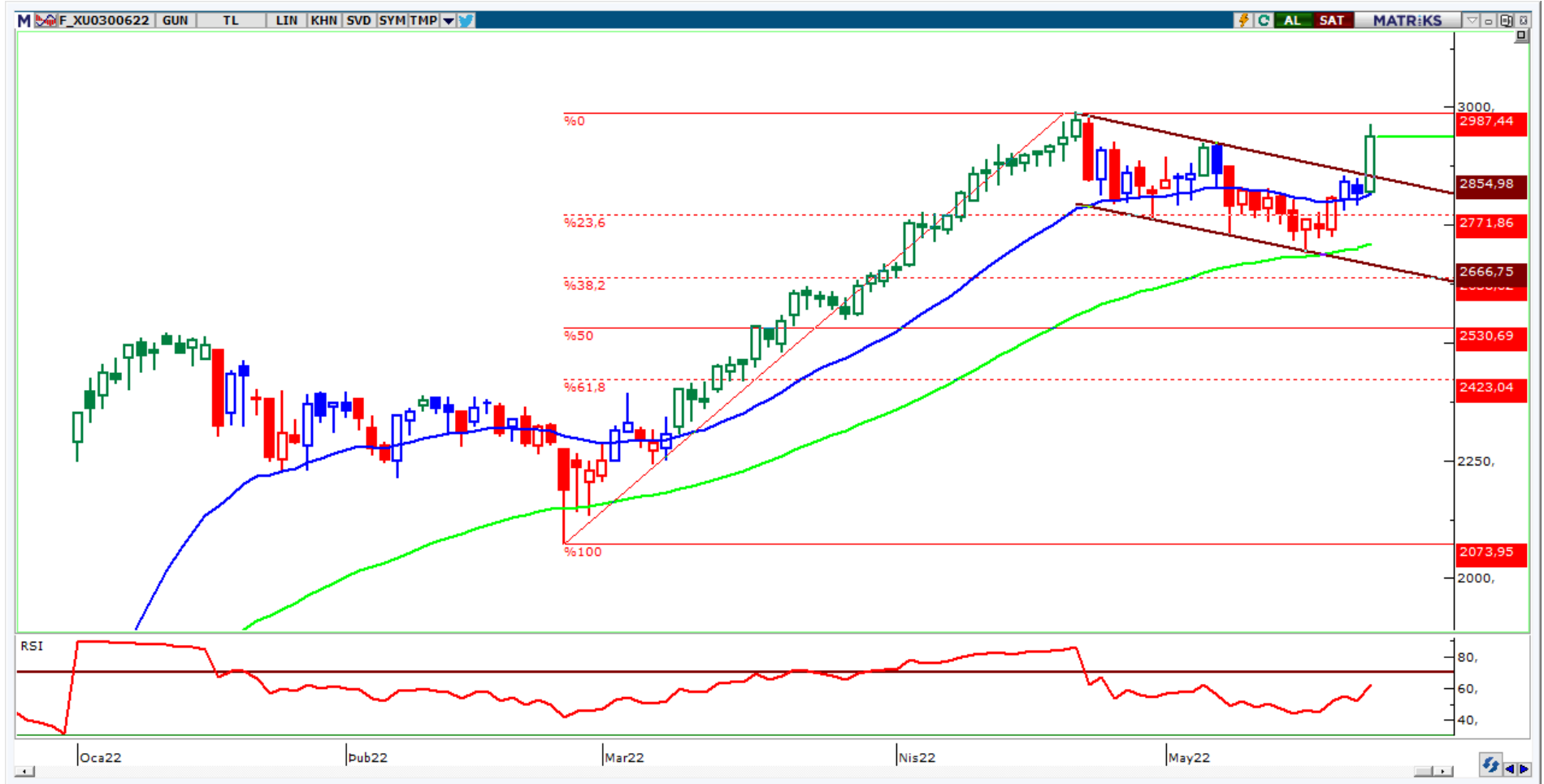
- ❑ BIST100 endeksinin güne yatay başlangıç yapmasını bekliyoruz. Kısa vadeli alçalan trendini kırmasının ardından hızla 2,500 seviyesini aşan endekste 2,565 ana direnç olarak takip edilmelidir. 2,500-2,450 ise destek seviyeleri olarak izlenebilir. Endekste teknik görünüm güçleniyor olsa da sektör ve şirket seçimlerinin daha önemli olduğunu düşünüyoruz ve elektrik, perakende, havacılık, madencilik ve rafineri sektörlerini önermeye devam ediyoruz. Dünyü yükseliş son 3 ayın güçlü günlük yükselişi olarak kayda geçti fakat öte yandan enflasyon korumalı ürün konusu ise hala gündemde, bu aşamada hareketin güçlenmesi adına bu konuda netlik sağlanmalı. Bugün Mayıs vade kontratlarında vade sonu olması sebebiyle oynaklık artabilir, ayrıca bugün MSCI Global Standard Endeksi'ne eklenen SAHOL ve THYAO için, değişikliklerin geçerlilik kazanacağını da hatırlatalım.

### BIST-100 (Günlük)



- Kontratta kısa vadeli kanal direncinin kırılmasıyla dün yukarı yönlü sert bir hareket gerçekleşti. Teknik görünüm bu aşamada güçlü, kısa vadede 2,960-2,990 seviyelerini direnç, 2,920-2,900 seviyelerini destek olarak takip edeceğiz. 2,990 ana direncinin aşılması durumunda yukarı hareketin daha da güçlenmesi beklenebilir.

## VIOP-30 Haziran Vade (Günlük)



	Son Değer	1.Destek	2. Destek	Pivot	1.Direnç	2.Direnç
AKBNK	8,23	8,12	8,02	8,22	8,32	8,42
ARCLK	78,50	77,87	77,23	78,83	79,47	80,43
ASELS	24,18	23,85	23,53	24,13	24,45	24,73
BIMAS	83,50	82,33	81,17	83,12	84,28	85,07
DOHOL	3,95	3,89	3,82	3,93	4,00	4,04
EKGYO	2,69	2,62	2,56	2,67	2,73	2,78
EREGL	34,74	33,53	32,31	34,23	35,45	36,15
FROTO	301,00	289,40	277,80	297,20	308,80	316,60
GARAN	14,37	14,27	14,18	14,38	14,47	14,58
GUBRF	77,05	75,90	74,75	76,85	78,00	78,95
HALKB	5,76	5,62	5,47	5,79	5,94	6,11
ISCTR	10,55	10,29	10,02	10,48	10,75	10,94
KCHOL	40,74	40,01	39,29	40,57	41,29	41,85
KOZAA	30,14	29,84	29,54	30,18	30,48	30,82
KOZAL	197,50	195,00	192,50	197,50	200,00	202,50
KRDMD	14,83	14,58	14,33	14,77	15,02	15,21
PETKM	9,86	9,70	9,53	9,82	9,99	10,11
PGSUS	144,60	137,93	131,27	142,47	149,13	153,67
SAHOL	21,24	20,74	20,24	21,10	21,60	21,96
SASA	34,18	33,67	33,15	34,03	34,55	34,91
SISE	20,65	20,33	20,00	20,53	20,85	21,06
TAVHL	46,16	43,96	41,76	45,50	47,70	49,24
TCELL	19,51	19,19	18,86	19,44	19,77	20,02
THYAO	49,52	46,99	44,45	48,25	50,79	52,05
TKFEN	19,50	19,26	19,03	19,48	19,71	19,93
TTKOM	9,36	9,23	9,11	9,32	9,44	9,53
TUPRS	259,00	254,77	250,53	257,83	262,07	265,13
VAKBN	4,25	4,18	4,10	4,26	4,34	4,42
VESTL	26,46	26,04	25,62	26,32	26,74	27,02
YKBNK	4,55	4,48	4,41	4,54	4,61	4,67

## Destek-Direnç Tablosu

BIST-30 Endeksine dahil olan hisse senetlerinin mekanik destek direnç tablosudur. Destek ve dirençlerin, hisselerin fiyat adımına yuvarlanması gerekir. Mevcut seviyenin Pivot seviyenin üzerinde ya da altında olması yön açısından fikir verebilir.

## Teknik Görünümü Güçlü Hisseler

Hisse	Son Değer	Risk(S.Sapma)	Son 1 Aylık Ort. Hacim (lot)	1.Destek	2. Destek	Pivot	1.Direnç	2.Direnç
COLA	131,50	2,33	667.435	128,10	124,70	130,00	133,40	135,30
DOHOL	3,95	2,73	168.544.345	3,89	3,82	3,93	4,00	4,04
EKGYO	2,69	2,73	322.802.679	2,62	2,56	2,67	2,73	2,78
TUPRS	259,00	2,51	5.467.548	254,77	250,53	257,83	262,07	265,13
ODAS	2,70	3,56	248.081.429	2,65	2,59	2,67	2,73	2,75
MGROS	44,18	2,48	2.670.448	43,80	43,42	44,08	44,46	44,74
TAVHL	46,16	2,72	10.714.194	43,96	41,76	45,50	47,70	49,24

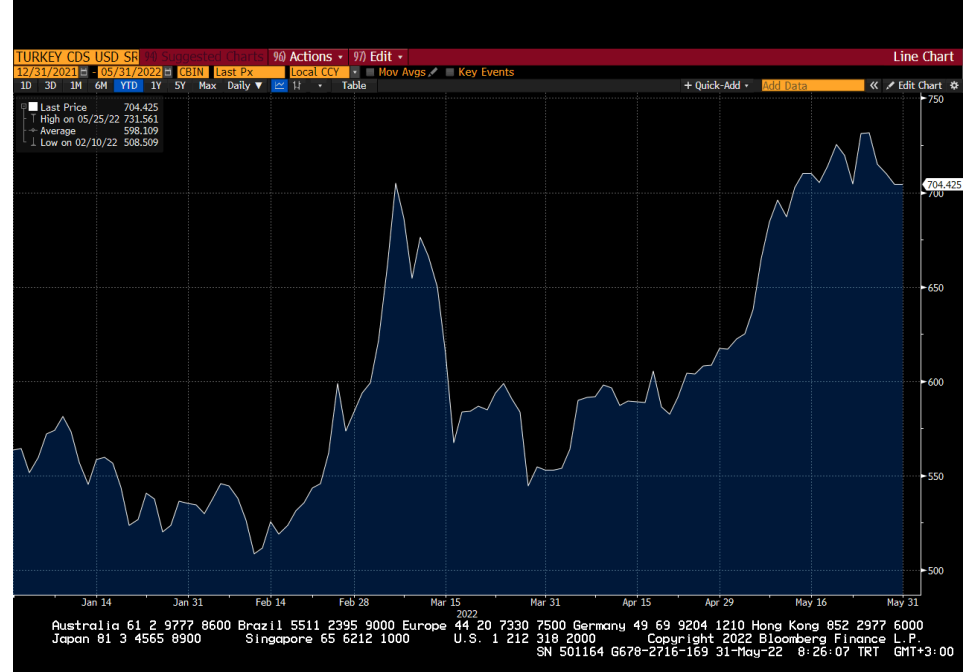
Gün sonu kapanış fiyatları baz alınarak, çok kısa vadeli (1-3 gün) teknik göstergelere göre düzenlenmiştir. Temel göstergelerle ve daha uzun vadeye göre farklılaşabilir. BIST-30 endeksinin ortalama standart sapması 2.80 seviyesindedir.

- Dolar/TL kurunda yukarı yönlü hareket sürüyor. Kısa vadede 16.00-15.65 aşağı yönlü hareketlerde destek olarak izleyeceğimiz seviyeler iken, 16.00 üzerinde kaldıkça yukarı yönlü oynaklık riskinin süreceğini düşünüyoruz. 16.50 ilk direnç olarak izlenebilir.

## USD/TL (Günlük)



## Türkiye - 5 yıllık CDS



- ❑ Kontratta direnç olarak izlediğimiz 16.30 seviyesinin aşılması ile bu seviye yeni destek seviyesi olarak izlenebilir. 17.00 ise yukarı hareketlerde ilk direnç olarak takip edilmelidir. 16.30 üzerinde kalındıkça teknik olarak yukarı yönlü riskin devam edeceğini düşünüyoruz.

VIOP- Dolar/TL Haziran Vade Kontratı (240 dk)



- ❑ Kontratta yükselen kanal görünümü korunuyor. 18.00-18.30 bu aşamada direnç olarak izleyeceğimiz seviyeler olacak. 17.60-17.25 geri çekilmelerde destek olarak takip edilebilir.

VIOP- Euro/TL Haziran Vade Kontratı (240 dk)





- Paritede son aylarda yaşanan Euro negatif fiyatlamasının ana unsuru FED-ECB arasındaki politika ayrışması iken, son günlerde ECB yetkililerinden gelen olası faiz artışı ile ilgili demeçler ve ABD'de resesyona endişelerinin artması paritede tepki alımlarına neden oluyor. En kısa vadede direnç olarak belirttiğimiz 1.0630'un aşılması ile 1.0750 direncine kadar yukarı hareket gözlenen paritede, 1.0750 hareketin devamı adına kritik direnç olarak izlenmelidir. 1.0750 üzerinde 1.09 bölgesi hedeflenebilir. 1.0630-1.05 ise geri çekilmelerde destek olarak takip edeceğimiz seviyeler olacak.

EUR/USD (Haftalık)



Dolar Endeksi (Haftalık)



- Ons altında 1,870 seviyesini yukarı hareketin devamı adına önemli direnç olarak izlemeye devam edeceğiz. Bu seviye üzerinde 1,900-1,925 hedeflenebilir. 1,835-1,815 ise kısa vadede destek olarak izlenebilir.

XAUUSD (Haftalık)



- Gümüşte kanal destek bölgesinden gelen tepki alımlarının ardından 22,30 seviyesi önemli hale geldi. 22,30 seviyesinin aşılması halinde 22,80-23,30 dirençleri hedef haline gelebilir. 22,00-21,60 ise kısa vadede ilk destek seviyeleridir.

XAGUSD (Haftalık)

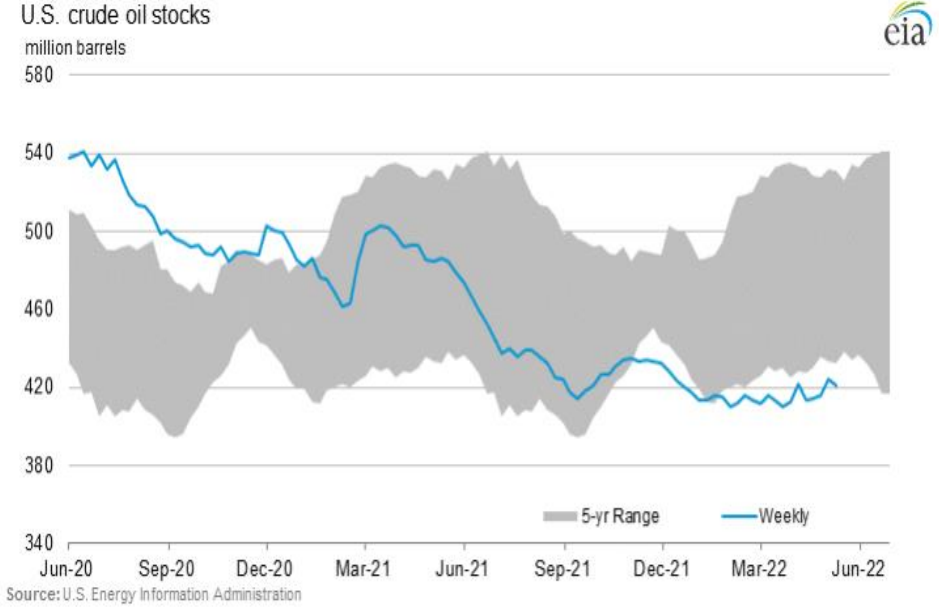


- Rusya'nın Ukrayna'yı işgali ile başlayan dönemde sert şekilde yükseldikten sonra bir süredir yatay-dalgalı seyreden Brent'te yukarı hareket tekrar güçleniyor. Dün, AB üyesi ülkeler yıl sonuna kadar Rusya'dan petrol ithalatının %90'ına yasak getirecek yeni yaptırım paketi konusunda anlaşma sağlarken, Çin'de salgın önlemlerinin gevşetilmesi de petrol fiyatlarında yukarı hareketi destekliyor. Brent'te 120-130 seviyelerini direnç olarak takip ediyoruz, 115-110 ise destek olarak takip edilebilir.

### Brent (Günlük)



### ABD Ham Petrol Stokları(mn varil)



Kaynak: U.S. Energy Information Administration

Yatırım Danışmanlığı ve Bireysel Portföy Yönetimi

**Altan AYDIN** Direktör  
[ALTAN.AYDIN@vakifyatirim.com.tr](mailto:ALTAN.AYDIN@vakifyatirim.com.tr)

**Eren KURU** Analist  
[EREN.KURU@vakifyatirim.com.tr](mailto:EREN.KURU@vakifyatirim.com.tr)

**Umut Deniz PAK** Analist  
[UMUTDENIZ.PAK@vakifyatirim.com.tr](mailto:UMUTDENIZ.PAK@vakifyatirim.com.tr)

*Burada yer alan yatırım bilgi, yorum ve tavsiyeleri yatırım danışmanlığı kapsamında değildir. Yatırım danışmanlığı hizmeti; aracı kurumlar, portföy yönetim şirketleri, yatırım ve kalkınma bankaları ile müşteri arasında imzalanacak yatırım danışmanlığı sözleşmesi çerçevesinde ve yetkili kuruluşlar tarafından kişilerin risk ve getiri tercihleri dikkate alınarak kişiye özel sunulmaktadır. Burada yer alan yorum ve tavsiyeler ise genel niteliktedir. Burada yer alan yorum ve tavsiyeler, mali durumunuz ile risk ve getiri tercihlerinize uygun olmayabilir. Bu nedenle, sadece burada yer alan bilgilere dayanılarak yatırım kararı verilmesi beklentilerinize uygun sonuçlar doğurmayabilir. Gerek bu yayındaki, gerekse bu yayında kullanılan kaynaklardaki hata ve eksikliklerden ve bu yayındaki bilgilerin kullanılması sonucunda yatırımcıların ve/veya ilgili kişilerin uğrayabilecekleri doğrudan ve/veya dolaylı zararlardan, kâr yoksunluğundan, manevi zararlardan ve her ne şekilde olursa olsun üçüncü kişilerin uğrayabileceği her türlü zararlardan dolayı Vakıf Yatırım Menkul Değerler A.Ş. sorumlu tutulamaz.*