

- [Piyasa Gelişmeleri](#)
- [BIST-100](#)
- [VIOP-30 Şubat Vade Kontratı](#)
- [BIST-30 Destek-Direnç Tablosu](#)
- [Günlük Hisse Beklentileri](#)
- [Dolar/TL](#)
- [Euro/Dolar](#)
- [Ons Altın - Gümüş](#)

Dünya hafif pozitif başlayan BIST100 endeksi gün içinde dalgalı bir seyir izlerken, seans sonunda artan satış baskısı ile günü %5.29 değer kaybıyla 4,713 seviyesinden tamamladı. İşlem hacmi 78.7 milyar TL olarak gerçekleşirken, endekse dahil olan 2 hisse değer kazandı, 97 hisse değer kaybetti. Dolar/TL kuru bu sabah saatlerinde 18.82 seviyesinden işlem görürken, yurt dışı vadeli endekslerde pozitif bir seyir izleniyor.

Küresel piyasalarda dün FED faiz kararı takip edildi. FED, piyasa beklentilerine paralel olarak politika faizini 25 baz puan artırdı. Politika metninde önceki metinlerden farklı olarak enflasyonun kısmen gevşediği ancak hala yüksek kalmaya devam ettiği belirtildi. Toplantının ardından açıklamalarda bulunan FED Başkanı Powell; enflasyonun hala hedeflenen seviyenin üzerinde olduğunu, enflasyonun düşüş trendinde olduğundan emin olmak için daha fazla kanıtı ihtiyaç duyulduğunu ve FED'in birkaç faiz artışı daha yapmayı tartıştığını belirtti. İlk kez dezenflasyonist sürecin başladığından bahseden Powell, henüz zafer ilan etmek için çok erken olduğunu ve para politikasının bir süre daha kısıtlayıcı kalması gerektiğini söyledi. Açıklamaların ardından ABD borsalarında pozitif fiyatlamaya sürdü. ABD'de Nasdaq Composite günü %2 yükselişle kapatırken, S&P500 %1 değer kazandı, Dow Jones ise yatay seviyelerden günü tamamladı. Dolar endeksi ve ABD 10 yıllık tahvil faizi gerilemeye devam ederken, Euro/Dolar paritesi 1.10 seviyesini aştı. Ons altın ise 1950\$ seviyelerine kadar yükseldi. Ekonomik veri tarafında dün ABD'de ISM imalat endeksi beklentilerin altında 47,4 olarak açıklandı ve Mayıs 2020'den bu yana en düşük seviyeye indi. ADP istihdam raporunda ise, özel sektör istihdamı Ocak'ta 106 bin artışla beklentilerin oldukça altında açıklandı. Avro Bölgesi'nde ise dün açıklanan Ocak ayı TÜFE, aylık %0,4 düşüş ve yıllık %8.5 artış ile beklentilerin altında kaldı. Yurt dışı piyasalarda bugün de veri akışı yoğun olacak. Piyasalar, İngiltere Merkez Bankası (BOE) ve Avrupa Merkez Bankası (ECB) faiz kararlarını takip edecek. İki toplantıdan da 50 baz puanlık faiz artışları bekleniyor. ECB toplantısının ardından başkan Lagarde'ın açıklamaları önemli olacak. ABD tarafında ise işsizlik maaşı başvuruları ve dayanıklı mal siparişleri verileri izlenecek.

BIST100 endeksinin güne yatay seyirle başlamasını bekliyoruz. Art arda 8 gündür negatif kapanış yapan endekste, dünkü hareketle birlikte 3000'li seviyelerden bu yana izlediğimiz yükselen kanal aşağıya kırıldı. Teknik olarak önceki düşüş dalgasında test edilen bölgeye kadar gerileyen endekste kısa vadede 4,700-4,600 desteklerini takip edeceğiz. 4,600 üzerinde gelebilecek tepki alımları ve olası dengelenmenin ardından, tekrar yukarı yönlü bir trend için 5,000 seviyesini önemli direnç bölgesi olarak takip edeceğiz. 5,000 üzerinde kapanışlar görmediğimiz sürece satış baskısının sürmesi beklenebilir. 4,600 altında ise teknik olarak bu baskının daha da artma ihtimali yüksek görünüyor.

BIST100 (\$ bazlı haftalık grafik)

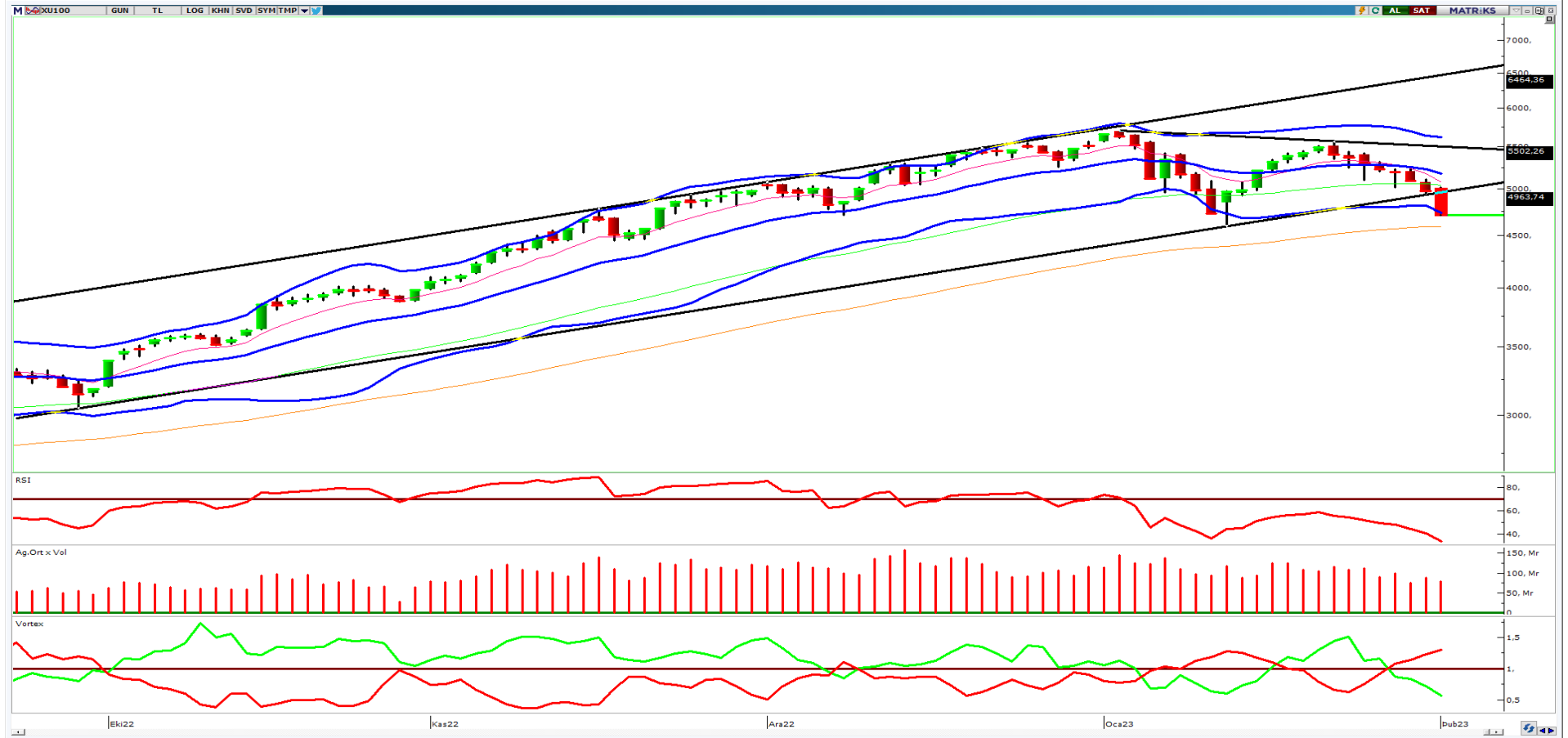


Hazine USD Tahvil Faizleri - (2 yıllık - 10 yıllık)



- ❑ BIST100 endeksinin güne yatay seyirle başlamasını bekliyoruz. Art arda 8 gündür negatif kapanış yapan endekste, dünkü hareketle birlikte 3000'li seviyelerden bu yana izlediğimiz yükselen kanal aşağıya kırıldı. Teknik olarak önceki düşüş dalgasında test edilen bölgeye kadar gerileyen endekste kısa vadede 4,700-4,600 desteklerini takip edeceğiz. 4,600 üzerinde gelebilecek tepki alımları ve olası dengelenmenin ardından, tekrar yukarı yönlü bir trend için 5,000 seviyesini önemli direnç bölgesi olarak takip edeceğiz. 5,000 üzerinde kapanışlar görmediğimiz sürece satış baskısının sürmesi beklenebilir. 4,600 altında ise teknik olarak bu baskının daha da artma ihtimali yüksek görünüyor.

### BIST-100 (Günlük)



- ❑ Kontratta 5,750 seviyesi aşılmadıkça dalgalanmanın süreceğini düşünüyoruz. Aşağıda 5,300-5,235 destek seviyeleri, 5,650-5,750-5,900 ise kısa vadede direnç seviyeleri olarak izlenebilir. 5,235 altında teknik olarak satış baskısının daha da güçlenme ihtimali olduğunu düşünüyoruz.

## VIOP-30 Şubat Vade (Günlük)



	Son Değer	1.Destek	2. Destek	Pivot	1.Direnç	2.Direnç
AKBNK	15,55	15,0	14,4	16,1	16,7	17,9
AKSEN	33,96	33,3	32,6	34,6	35,3	36,7
ALARK	63,85	61,3	58,7	65,6	68,2	72,5
ARCLK	101,30	99,0	96,7	103,6	105,9	110,5
ASELS	53,05	51,5	50,0	54,6	56,1	59,1
BIMAS	119,10	116,9	114,8	121,3	123,4	127,8
EKGYO	7,14	6,88	6,62	7,40	7,66	8,18
EREGL	36,32	35,7	35,0	37,0	37,6	38,9
FROTO	485,90	476,5	467,0	495,3	504,8	523,6
GARAN	22,36	21,7	21,0	23,0	23,7	25,1
GUBRF	248,40	236,5	224,7	260,3	272,1	295,9
HEKTS	31,22	30,6	30,0	31,3	31,9	32,6
ISCTR	9,97	9,62	9,28	10,32	10,66	11,36
KCHOL	71,25	69,0	66,7	73,3	75,6	80,0
KOZAA	48,84	47,1	45,4	50,5	52,2	55,7
KOZAL	541,50	530,2	519,0	552,8	564,0	586,6
KRDMD	15,30	14,9	14,5	15,7	16,1	16,9
ODAS	7,11	6,8	6,6	7,3	7,6	8,1
PETKM	15,20	14,8	14,3	15,6	16,1	17,0
PGSUS	483,30	475,1	467,0	491,0	499,1	515,0
SAHOL	37,18	36,4	35,7	37,9	38,7	40,1
SASA	100,70	98,4	96,0	101,1	103,5	106,2
SISE	38,30	37,6	36,9	39,0	39,7	41,1
TAVHL	77,00	75,0	73,0	79,0	81,0	85,1
TCELL	34,80	34,2	33,5	35,4	36,1	37,4
THYAO	130,80	127,6	124,5	134,0	137,1	143,5
TKFEN	35,06	33,6	32,2	36,5	37,9	40,7
TOASO	145,60	140,6	135,7	150,0	154,9	164,3
TUPRS	562,70	549,8	536,9	575,6	588,5	614,3
YKBNK	8,40	8,11	7,81	8,69	8,99	9,57

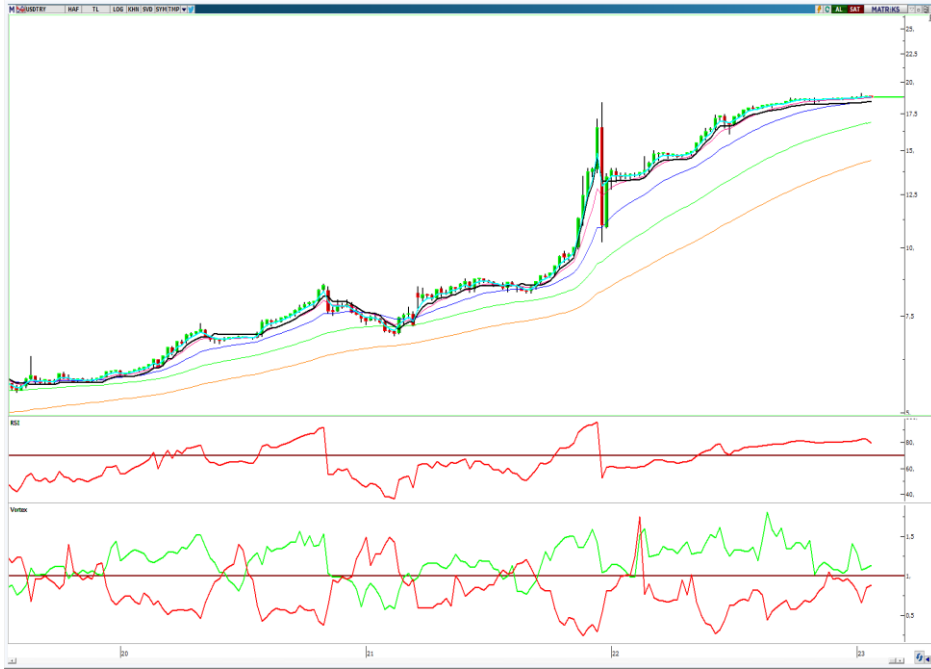
## Destek-Direnç Tablosu

BIST-30 Endeksine dahil olan hisse senetlerinin mekanik destek direnç tablosudur. Destek ve dirençlerin, hisselerin fiyat adımına yuvarlanması gerekir. Mevcut seviyenin Pivot seviyenin üzerinde ya da altında olması yön açısından fikir verebilir.

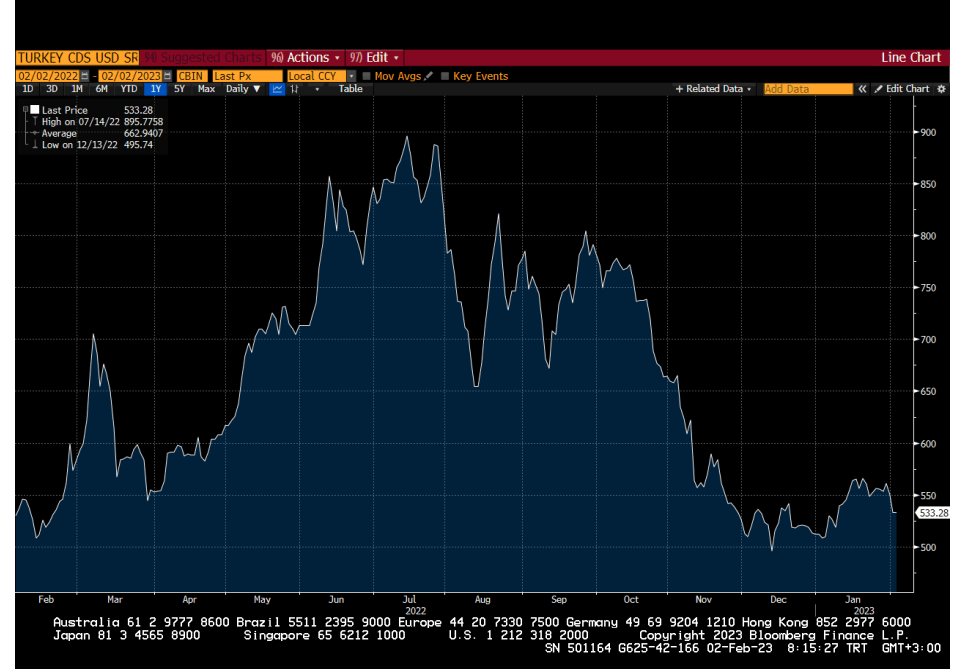
*Gün sonu kapanış fiyatları baz alınarak, çok kısa vadeli (1-3 gün) teknik göstergelere göre düzenlenmiştir. Temel göstergelerle ve daha uzun vadeye göre görüş farklılaşabilir.*

- Yatay seyir gözlenen kurda teknik olarak 18.0 altına gelinmedikçe yukarı yönlü oynaklık riskinin sürebileceğini düşünüyoruz. 18.0-17.5 destek, 19.00 direnç olarak izlenebilir.

## USD/TL (Haftalık)



## Türkiye - 5 yıllık CDS



- FED toplantısının ardından paritede yukarı hareket güçleniyor. 1.10 seviyesini aşan paritede 1.11-1.15 teknik olarak hedeflenebilecek direnç seviyeleri olarak izlenebilir. Kısa vadede 1.08 seviyesini ise önemli destek olarak takip ediyoruz. Bu seviye korunduğu yukarı yönlü trendin devamı beklenebilir. Bugün takip edilecek olan ECB toplantısı fiyatlamamanın devamı adına kritik olacaktır.

EUR/USD (Haftalık)



Dolar Endeksi (Haftalık)





- Teknik olarak güçlü seyreden ons altında 1,900 seviyesini yukarı trendin korunması adına önemli destek olarak izliyoruz. Bu seviye üzerinde kalındıkça 1,980-2,000 dirençleri hedef olarak izlenebilir. Yukarı trendin devamı adına gümüşte de 24,5 bölgesinin aşılması gerektiğini düşünüyoruz.

XAUUSD (Haftalık)



- Ons gümüşte direnç olarak izlediğimiz 24,5 bölgesinde zorlanma görülüyor. Kısa vadede hareketin devamı adına bu bölgeyi takip edeceğiz. Orta vadede 22,0 ana desteği korundukça yukarı yönlü hareketin devamını bekliyoruz.

XAGUSD (Haftalık)



Yatırım Danışmanlığı ve Bireysel Portföy Yönetimi

Eren KURU

Analist

[EREN.KURU@vakifyatirim.com.tr](mailto:EREN.KURU@vakifyatirim.com.tr)

Umut Deniz PAK

Analist

[UMUTDENIZ.PAK@vakifyatirim.com.tr](mailto:UMUTDENIZ.PAK@vakifyatirim.com.tr)

*Burada yer alan yatırım bilgi, yorum ve tavsiyeleri yatırım danışmanlığı kapsamında değildir. Yatırım danışmanlığı hizmeti; aracı kurumlar, portföy yönetim şirketleri, yatırım ve kalkınma bankaları ile müşteri arasında imzalanacak yatırım danışmanlığı sözleşmesi çerçevesinde ve yetkili kuruluşlar tarafından kişilerin risk ve getiri tercihleri dikkate alınarak kişiye özel sunulmaktadır. Burada yer alan yorum ve tavsiyeler ise genel niteliktedir. Burada yer alan yorum ve tavsiyeler, mali durumunuz ile risk ve getiri tercihlerinize uygun olmayabilir. Bu nedenle, sadece burada yer alan bilgilere dayanılarak yatırım kararı verilmesi beklentilerinize uygun sonuçlar doğurmayabilir. Gerek bu yayındaki, gerekse bu yayında kullanılan kaynaklardaki hata ve eksikliklerden ve bu yayındaki bilgilerin kullanılması sonucunda yatırımcıların ve/veya ilgili kişilerin uğrayabilecekleri doğrudan ve/veya dolaylı zararlardan, kâr yoksunluğundan, manevi zararlardan ve her ne şekil ve surette olursa olsun üçüncü kişilerin uğrayabileceği her türlü zararlardan dolayı Vakıf Yatırım Menkul Değerler A.Ş. sorumlu tutulamaz.*