

**A1 Capital Yatırım Menkul Değerler A.Ş. / A1CAP**

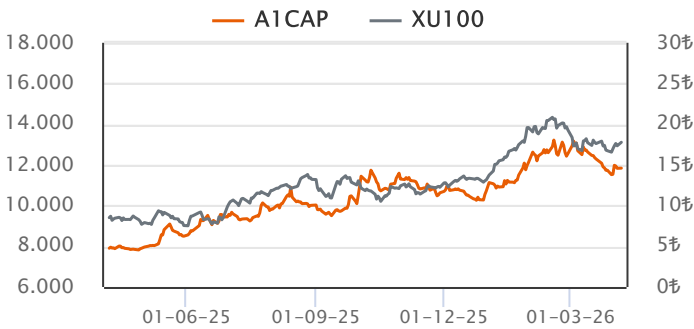
Sektör	Aracı Kurumlar
Kayıtlı Sermaye (Mn TL)	1,000
Ödenmiş Sermaye (Mn TL)	675
BİST Pazarı	Yıldız Pazar
Dahil Olduğu Ulusal Endeksler	-
Endeks Ağırlığı (XU100)	-
Halka Arz Tarihi	07/06/2023
Halka Açıklık Oranı	32.0%
Fiili Dolaşım Oranı	34.6%

**Ortaklık Yapısı**

Ortak Adı	Pay (%)	Pay Tutarı (Mn TL)
GÜLER YATIRIM HOLDİNG ANONİM ŞİRKET...	32.15	217.02
DİĞER	31.59	213.23
RTA LABORATUVARLARI BİYOLOJİK ÜRÜN...	28.85	194.75

**Piyasa Değeri (PD)**

	2022/12	2023/12	2024/12	2025/12	Son Veri
Fiyat (TL)	0.00	5.48	5.60	11.80	14.60
Fiyat (USD)	0.00	0.19	0.16	0.28	0.33
Piyasa Değeri (Mn TL)		3,696	3,780	7,965	9,855
Piyasa Değeri (Mn USD)		126	107	186	222
Ort. İşlem Hacim (Son 3 Ay)					270

**Hisse Performansı**


Performans	Günlük	Haftalık	1Ay	Yılbaşı	12Ay
Mutlak %	0.14	5.80	-12.78	23.73	197.96
Rölatif %	-1.21	1.88	-14.91	6.26	113.14

**Değerleme Oranları**

Çarpanlar	2022/12	2023/12	2024/12	2025/12	Son Veri
Firma Değeri/Satışlar		0.10	0.04	0.06	0.12
Sektör Ort.	0.11	0.09	0.10	0.11	0.34
Firma Değeri/FAVÖK		1.49	0.50	0.23	0.45
Sektör Ort.	2.29	1.70	2.15	2.06	4.09
Fiyat/Kazanç			7.81	2.08	2.58
Sektör Ort.	6.80	6.03	14.86	4.85	6.77
PD/DD		1.25	0.71	0.87	1.07
Sektör Ort.	2.49	1.93	1.92	2.94	1.67
Hisse Başına Kar (TL)	4.84		3.59	5.67	5.67

**Özet Finansal Bilgiler**

Mn TL	2021/12	2022/12	2023/12	2024/12	2025/12
Dönen Varlıklar	852	4,019	5,019	10,861	17,535
Duran Varlıklar	42	179	220	447	669
Toplam Aktifler	894	4,198	5,239	11,308	18,204
Özkaynak (Ana Ortaklık)	297	1,488	2,946	5,322	9,183
Net Borç	49	46	-854	-1,708	-5,949
Net Satış Gelirleri	6,384	29,905	27,799	54,353	33,065
Brüt Kâr	271	1,874	2,654	5,160	9,931
FAVÖK	175	1,534	1,901	4,123	8,703
Net K/Z (Ana Ortaklık)	108	653	-180	484	3,824

**Finansal Rasyolar**

%	2021/12	2022/12	2023/12	2024/12	2025/12
<b>Net Satışlar Büyüme</b>	95.9	368.4	-7.0	95.5	-39.2
Sektör Ort.	49.1	201.4	36.5	49.7	595.4
<b>FAVÖK Değ.</b>	109.7	775.2	23.9	116.8	111.1
Sektör Ort.	89.8	386.2	288.8	-1.4	3,165.7
<b>Net Kâr/Zarar Değ.</b>	47.4	505.5			689.9
Sektör Ort.	53.0	375.1	417.6	-47.9	1,340.4
<b>Brüt Kar Marjı</b>	4.2	6.3	9.5	9.5	30.0
Sektör Ort.	3.5	6.9	12.1	10.2	10.8
<b>FAVÖK Marjı</b>	2.7	5.1	6.8	7.6	26.3
Sektör Ort.	1.6	3.7	7.6	5.5	7.6
<b>Net Kâr/Zarar Marjı</b>	1.7	2.2	-0.6	0.9	11.6
Sektör Ort.	1.2	1.6	2.6	1.5	3.5
<b>Toplam Borçlar Değ.</b>	81.6	354.1	-15.4	108.1	50.7
Sektör Ort.	59.8	368.0	19.6	41.7	142.4
<b>Net Borç Değ.</b>	-55.8	-7.1			
Sektör Ort.	28.1	125.5			
<b>Net Borç/FAVÖK</b>	0.3	0.0	-0.4	-0.4	-0.7
Sektör Ort.	-0.9	-1.4	-0.8	-0.3	-1.6
<b>Aktif Büyümesi</b>	91.1	369.9	24.8	72.0	61.0
Sektör Ort.	60.9	362.2	36.2	40.5	149.8
<b>Özkaynak Büyüme</b>	113.7	401.6	98.0	44.0	72.5
Sektör Ort.	67.8	328.9	107.3	40.2	192.4
<b>Özkaynak Karlılığı</b>	49.5	73.2	-8.1	10.7	52.7
Sektör Ort.	47.2	41.5	36.8	12.0	41.2
<b>Aktif Karlılığı</b>	15.8	25.6	-3.8	5.4	25.9
Sektör Ort.	8.9	7.6	8.7	3.7	11.6
<b>Temettü Verimi</b>					
Sektör Ort.	2.0	1.1	2.6	2.8	5.0

**Finansal Analiz**

**Çeyreklik net kar 2.4 milyar TL düzeyinde gerçekleşti. (Geçen yıl aynı dönem 513.8 TL net kar.)**

% 415.6 Çeyreklik net kar bir önceki çeyreğe göre artış kaydetti.

**Çeyreklik net satışlar 10.3 milyar TL düzeyinde gerçekleşti. (Geçen yıl aynı dönem 8.0 milyar TL)**

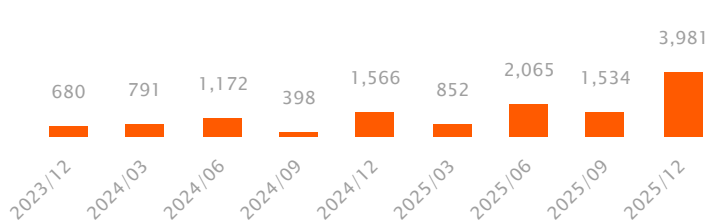
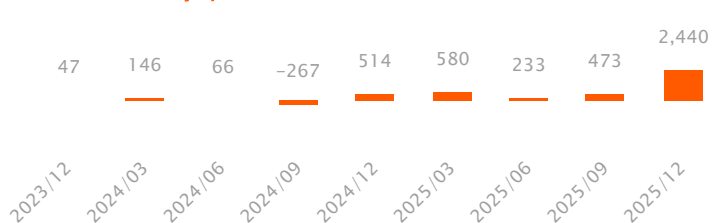
Son çeyrekte net satışlarının bir önceki çeyreğe göre %15.5 düşüş kaydettiği gözlenirken, şirketin 12A25 net satışları bir önceki yılın aynı dönemine göre %39.2 düşüşle 33.1 milyar TL düzeyinde gerçekleşmiştir.

**Çeyreklik FAVÖK marjı bir önceki çeyreğe göre 1.87 puan yükseliş kaydetti.**

Çeyreklik FAVÖK 4.0 milyar TL olurken çeyreklik FAVÖK marjı %38.60 düzeyinde gerçekleşti. (Önceki çeyrek %13, geçen yıl aynı çeyrek %19.70)

**Şirketin net nakit pozisyonu bulunmaktadır.**

Son çeyrekte toplam borç içerisinde finansal borçların payı azaltmıştır. Önceki çeyrek %26 düzeyinde olan finansal borç toplam borç oranı %23 düzeyine gerilemiştir.

**Çeyreklik FAVÖK (Mn TL)**

**Çeyreklik Net Kar / Zarar (Mn TL)**


Özet Bilanço (Mn TL)	2022/12	2023/12	2024/12	2025/12	Yıl. Değ. (%)	Dikey (%)
<b>Dönen Varlıklar</b>	<b>4,019</b>	<b>5,019</b>	<b>10,861</b>	<b>17,535</b>	<b>61.4</b>	<b>96.3</b>
Nakit ve Nakit Benzerleri	602	842	1,442	1,688	17.0	9.3
Finansal Yatırımlar	716	877	2,637	6,379	141.9	35.0
Ticari Alacaklar	2,675	3,256	6,562	7,805	18.9	42.9
Stoklar	0	0	0	0	a.d.	0.0
<b>Duran Varlıklar</b>	<b>179</b>	<b>220</b>	<b>447</b>	<b>669</b>	<b>49.6</b>	<b>3.7</b>
Ticari Alacaklar	0	0	0	0	a.d.	0.0
Finansal Yatırımlar	33	38	63	166	165.8	0.9
Maddi Duran Varlıklar	100	122	315	349	10.8	1.9
Maddi Olmayan Duran Varlıklar	5	7	6	5	-19.3	0.0
<b>Toplam Varlıklar (Aktifler)</b>	<b>4,198</b>	<b>5,239</b>	<b>11,308</b>	<b>18,204</b>	<b>61.0</b>	<b>100.0</b>
<b>Kısa Vadeli Yükümlülükler</b>	<b>2,578</b>	<b>2,266</b>	<b>5,776</b>	<b>7,607</b>	<b>31.7</b>	<b>41.8</b>
Kısa Vadeli Borçlanmalar	1,345	850	2,359	2,077	-11.9	11.4
Uzun Vadeli Borçlanmaların Kısa Vadeli Kısım.	7	0	0	0	a.d.	0.0
Ticari Borçlar	1,090	1,180	3,193	4,828	51.2	26.5
<b>Uzun Vadeli Yükümlülükler</b>	<b>132</b>	<b>27</b>	<b>210</b>	<b>1,415</b>	<b>574.3</b>	<b>7.8</b>
Finansal Borçlar	11	15	12	39	227.6	0.2
Ticari Borçlar	0	0	0	0	a.d.	0.0
<b>Toplam Yükümlülükler</b>	<b>2,711</b>	<b>2,293</b>	<b>5,986</b>	<b>9,021</b>	<b>50.7</b>	<b>49.6</b>
<b>Özkaynaklar</b>	<b>1,488</b>	<b>2,946</b>	<b>5,322</b>	<b>9,183</b>	<b>72.5</b>	<b>50.4</b>
Ödenmiş Sermaye	100	135	135	675	400.0	3.7
Geri Alınmış Paylar (-)	0	0	0	0	a.d.	0.0
Geçmiş Yıllar Karları veya Zararları	297	1,041	1,474	1,950	32.3	10.7
Net Dönem Karı veya Zararı	653	-143	484	3,824	689.9	21.0
<b>Toplam Kaynaklar</b>	<b>4,198</b>	<b>5,239</b>	<b>11,308</b>	<b>18,204</b>	<b>61.0</b>	<b>100.0</b>
<b>Özet Gelir Tablosu (Mn TL)</b>	<b>2022/12</b>	<b>2023/12</b>	<b>2024/12</b>	<b>2025/12</b>	<b>Yıl. Değ. (%)</b>	<b>Dikey (%)</b>
<b>Net Satışlar</b>	<b>29,905</b>	<b>27,799</b>	<b>54,353</b>	<b>33,065</b>	<b>-39.2</b>	<b>100.0</b>
Satışların Maliyeti	28,031	25,145	49,193	23,134	-53.0	70.0
<b>Brüt Kâr (Zarar)</b>	<b>1,874</b>	<b>2,654</b>	<b>5,160</b>	<b>9,931</b>	<b>92.5</b>	<b>30.0</b>
Faaliyet Giderleri (-)	352	774	1,079	1,291	19.7	3.9
<b>Net Esas Faaliyet Kârı (Zararı)</b>	<b>1,522</b>	<b>1,880</b>	<b>4,081</b>	<b>8,640</b>	<b>111.7</b>	<b>26.1</b>
<b>FAVÖK</b>	<b>1,534</b>	<b>1,901</b>	<b>4,123</b>	<b>8,703</b>	<b>111.1</b>	<b>26.3</b>
Esas Faaliyetlerden Gelir/Gider (Net)	117	422	361	388	7.5	1.2
Özkaynak Yön. Değer. Yatırımlardan Kar	0	0	0	0	a.d.	0.0
Yatırım Faaliyetlerinden Gelir/Gider (Net)	17	6	7	-25	a.d.	-0.1
Net Finansman Gelir/Gider	-737	-1,930	-3,255	-3,166	-2.7	-9.6
<b>Finansman Öncesi Faaliyet Kârı (Zararı)</b>	<b>1,656</b>	<b>2,308</b>	<b>4,449</b>	<b>9,003</b>	<b>102.4</b>	<b>27.2</b>
Finansman Gelirleri	13	174	346	318	-8.2	1.0
Finansman Giderleri (-)	297	537	1,879	2,093	11.4	6.3
Parasal Kazanç/ Kayıp	-452	-1,567	-1,723	-1,390	-19.3	-4.2
<b>Vergi Öncesi Kâr/Zarar</b>	<b>919</b>	<b>378</b>	<b>1,194</b>	<b>5,837</b>	<b>388.8</b>	<b>17.7</b>
<b>Dönem Net Kârı veya Zararı</b>	<b>653</b>	<b>-180</b>	<b>484</b>	<b>3,824</b>	<b>689.9</b>	<b>11.6</b>
<b>Özet Nakit Akışı Tablosu (Mn TL)</b>	<b>2022/12</b>	<b>2023/12</b>	<b>2024/12</b>	<b>2025/12</b>	<b>Yıl. Değ. (%)</b>	
<b>İşletme Faaliy. Kaynaklanan Net Akışları</b>	<b>58</b>	<b>301</b>	<b>1,217</b>	<b>2,732</b>	<b>124.5</b>	
Ticari Alacaklardaki Değişim	-966	-224	-1,215	-2,835	133.4	
Stoklardaki Azalışlar (Artışlar) İle İlgili Düzelt.	0	0	0	0	a.d.	
Ticari Borçlardaki Artış (Azalış) ile İlgili Düzelt.	331	-93	1,255	2,388	90.3	
<b>Yatırım Faaliy. Kullanılan Nakit Akışları</b>	<b>-25</b>	<b>-29</b>	<b>-136</b>	<b>-15</b>	<b>-88.8</b>	
Duran Varlık Alımından Kaynak. Nakit Çıkışları	19	35	146	12	-91.8	
Duran Varlık Satışından Kaynak. Nakit Girişleri	0	12	11	0	a.d.	
Alınan Temettüler	0	0	0	0	a.d.	
<b>Finansman Faaliy. Kaynaklanan Nakit Akışları</b>	<b>430</b>	<b>419</b>	<b>-598</b>	<b>-2,131</b>	<b>256.5</b>	
Borçlanmadan Kaynaklanan Nakit Girişler	1,449	102	949	0	a.d.	
Borç Ödemelerine İlişkin Nakit Çıkışları	774	985	0	343	a.d.	
Ödenen Temettüler	0	0	0	0	a.d.	
<b>Nakit ve Nakit Benzer. Net Artış/Azalış</b>	<b>226</b>	<b>692</b>	<b>484</b>	<b>586</b>	<b>21.1</b>	

Finansal Rasyolar (Son 12 Aylık)	2022/12	2023/12	2024/12	2025/12
<b>Likidite Oranları</b>				
Cari Oran	1.6	2.2	1.9	2.3
Nakit Oran	51.1	75.9	70.6	106.0
Likit Oran	1.6	2.2	1.9	2.3
<b>Faaliyet Oranları</b>				
Alacak Devir Hızı	17.7	33.8	33.6	79.6
Stok Devir Hızı				
Borç Devir Hızı	9.2	16.5	17.3	63.3
Net Nakit Döngüsü (Gün)	8.5	17.9	16.3	16.3
<b>Karlılık Oranları</b>				
Brüt Kar Marjı	6.3	9.5	9.5	30.0
FVÖK Marjı	4.0	2.7	5.0	23.0
FAVÖK Marjı	5.1	6.8	7.6	26.3
Vergi Öncesi Kar Marjı	3.1	1.4	2.2	17.7
Efektif Vergi Oranı	29.0	147.6	59.5	34.5
Net Kar Marjı	2.2	-0.6	0.9	11.6
Özsermaye Karlılığı	73.2	-8.1	10.7	52.7
Aktif Karlılık	25.6	-3.8	5.4	25.9
<b>Finansal Yapı</b>				
Toplam Borç / Özsermaye	182.2	77.8	112.5	98.2
Toplam Borç / Aktif	64.6	43.8	52.9	49.6
Finansal Borçlar / Toplam Borçlar	50.3	37.7	39.6	23.5
Faiz Karşılama Oranı	3.1	0.7	0.6	2.8
Yabancı Para Net Pozisyonu (Mn TL)	304.2	694.3	790.0	1,347.5
Yabancı Para Net Pozisyonu / FAVÖK	19.8	45.8	19.2	15.5
Net Borç (Mn TL)	45.7	-854.2	-1,708.4	-5,949.5
Net Borç / FAVÖK	0.0	-0.4	-0.4	-0.7

**Sektör Analizi**

Hisse Kodu	Hisse Fiyatı	PD (Mn TL)	PD (Mn USD)	Özkaynak (Mn TL)	Toplam Aktif (Mn TL)	Değerleme Oranları (%)				Karlılık Oranları (%)			
						FD / Satışlar	FD / FAVÖK	F/K	PD / DD	Net Kar / Zarar Marjı	Net Borç / FAVÖK	Aktif Büyümesi	Özkaynak Karlılığı
<b>A1CAP</b>	14.60	9,855	222	9,183	18,204	0.12	0.45	2.58	1.07	11.57	-0.68	60.98	52.73
<b>TERA</b>	346.50	242,550	5,459	30,305	130,702	0.46	4.93	6.50	8.00	9.02	-1.40	1,158.44	232.83
<b>ISMEN</b>	40.98	61,470	1,384	32,383	117,717	0.03	2.34	8.26	1.90	0.45	-0.39	27.28	22.15
<b>OYYAT</b>	57.35	17,205	387	12,146	20,660	0.21	0.85	7.59	1.42	7.39	-1.40	-0.87	20.60
<b>INFO</b>	3.29	3,160	71	2,974	26,523	-0.16	-4.58	4.98	1.06	2.10	-7.65	57.74	23.44
<b>GEDİK</b>	5.43	10,860	244	5,088	24,458	0.03	9.13	7.20	2.13	0.35	0.96	20.79	32.39
<b>OSMEN</b>	7.13	2,862	64	2,708	5,470	0.05	2.64	13.75	1.06	0.98	-4.42	12.26	7.77
<b>SKYMD</b>	12.44	1,928	43	1,149	3,045	0.04	6.86		1.68	-0.24	0.54	15.58	-9.53
<b>Aracı Kurumlar</b>						0.34	4.09	6.77	1.67	1.98		91.44	66.51

Sektör Analizi tablosunda yer alan şirketler halka açık piyasa değerlerine göre sıralanmış ve bu sıralamaya göre ilk 20 şirket gösterilmiştir.

Teknik Seviyeler	Değer (TL)	Uzaklık
Son Kapanış 14.60 TL		
1.Destek	14.47	-0.9%
2.Destek	14.35	-1.7%
<b>PİVOT</b>	14.66	0.4%
1.Direnç	14.78	1.3%
2.Direnç	14.97	2.5%

Ortalama İşlem Hacmi	Değer (Mn TL)	Son Gün Hacim Ortalamasının
Son Gün	146	
Son 1 Hafta	223	-34.6% altında
Son 1 Ay	205	-28.8% altında
Son 3 Ay	270	-45.9% altında
Son 1 Yıl	264	-44.6% altında

Fibonacci Düzeltme Seviyeleri	Fibo Seviyesi (TL)	Kapanışın Fibo Seviyesine Uzaklığı
0.00%	18.99	-23.12%
23.60%	16.96	-13.92%
38.20%	15.70	-7.01%
50.00%	14.69	-0.61%
61.80%	13.67	6.80%
78.60%	12.22	19.48%
100.00%	10.38	40.66%

Hareketli Ortalama	Değer (TL)	Yönü	Son Sinyal	Son Sinyal Tarihi	Son Sinyal Fiyatı	Son Kapanış Durum
5 Günlük Ort.	14.57	YUKARI	ALIŞ	06.04.26	14.60	0.2%
20 Günlük Ort.	15.38	AŞAĞI	ALIŞ	13.03.26	16.74	-5.1%
50 Günlük Ort.	16.05	AŞAĞI	ALIŞ	23.03.26	11.61	-9.0%
100 Günlük Ort.	14.03	YUKARI	ALIŞ	01.04.26	14.30	4.1%
200 günlük Ort.	12.32	YUKARI	ALIŞ	06.04.26		18.5%

Teknik Göstergeler	Değer	Yön	Son Gün Sinyal Var mı?	Yorum
RSI	42.17	YUKARI		
MOM	98.92	YUKARI		
MACD	-0.49	YUKARI		0 Referans çizgisi altında.
CCI	-29.30	AŞAĞI		
ADX	20.13	AŞAĞI		

Teknik Değerlendirme					
Trend Yönü	Trend Gücü	*TTS	Sinyal	Trend Değiş. Tarihi	Değ. Fiyat
YUKARI	+ 3 (ORTA)	13.33		01.04.26	13.71

Bu aşamada mevcut trendin yönünü YUKARI, trendin gücünü de + 3 (ORTA) olarak değerlendirmekteyiz. Bu bağlamda 13.33 trend takip seviyesi üzerinde kalınabildiği sürece yukarı yönlü trendin korunma eğiliminde olmasını beklemekteyiz. Olası yeni bir trend değişikliği için 13.33 trend takip seviyesinin yakından takip edilmesini önermekteyiz. Gün içinde olası geri çekilmelerde destek olarak sırasıyla 14.47 ve 14.35 seviyeleri, direnç olarak da 14.78 ve 14.97 yakından takip edilebilir.

\*TTS : Trend Takip Seviyesi



**Şirketten Haberler**

A1CAP	03.04.2026 18:10 A1 Capital Yatırım Menkul Değerler A.Ş. 2026 Yılı Sürdürülebilirlik Güvence Denetimi Kuruluşunun Belirlenmesi <a href="#">Haberin Devamı</a>
A1CAP	01.04.2026 18:10 A1 Capital Yatırım Menkul Değerler A.Ş. Kurumsal Yönetim Bilgi Formu Güncellenmesi Hk <a href="#">Haberin Devamı</a>
A1CAP	01.04.2026 18:10 A1 Capital Yatırım Menkul Değerler A.Ş. 2026 Yılı Bağımsız Denetim Şirketi Belirlenmesi Hk <a href="#">Haberin Devamı</a>
	31.03.2026 16:03 Ege Profil Ticaret Ve Sanayi Anonim Şirketi,Kardemir Karabük Demir Çelik Sanayi Ve Ticaret A.Ş.,Karsu Tekstil Sanayii Ve Ticaret A.Ş.,Vakıf Gayrimenkul Yatırım Ortaklığı Anonim Şirketi ... Endeks Şirketlerinde Değişiklik <a href="#">Haberin Devamı</a>
A1CAP	31.03.2026 10:09 A1 Capital Yatırım Menkul Değerler A.Ş. Fiyat Tespit Raporuna İlişkin Hazırlanan Analist Raporu (AAGYO) <a href="#">Haberin Devamı</a>
A1CAP	23.03.2026 11:40 A1 Capital Yatırım Menkul Değerler A.Ş. A1CAPE işlem sırasında Pay Bazında Devre Kesici Uygulaması devreye girmiştir <a href="#">Haberin Devamı</a>
A1CAP	09.03.2026 18:10 A1 Capital Yatırım Menkul Değerler A.Ş. Yönetim Kurulu'nun Kar Payı Dağıtılmamasına İlişkin Teklifi <a href="#">Haberin Devamı</a>
A1CAP	09.03.2026 18:10 A1 Capital Yatırım Menkul Değerler A.Ş. 2025 Yılı Olağan Genel Kurulu Daveti <a href="#">Haberin Devamı</a>
A1CAP	09.03.2026 10:37 A1 Capital Yatırım Menkul Değerler A.Ş. A1CAPE işlem sırasında Pay Bazında Devre Kesici Uygulaması devreye girmiştir <a href="#">Haberin Devamı</a>
A1CAP	06.03.2026 13:41 A1 Capital Yatırım Menkul Değerler A.Ş. A1CAPE işlem sırasında Pay Bazında Devre Kesici Uygulaması devreye girmiştir <a href="#">Haberin Devamı</a>
A1CAP	25.02.2026 15:30 A1 Capital Yatırım Menkul Değerler A.Ş. A1CAPE işlem sırasında Pay Bazında Devre Kesici Uygulaması devreye girmiştir <a href="#">Haberin Devamı</a>
A1CAP	25.02.2026 10:05 A1 Capital Yatırım Menkul Değerler A.Ş. Fiyat Tespit Raporuna İlişkin Hazırlanan Analist Raporu (SVGYO) <a href="#">Haberin Devamı</a>

**VAKIF YATIRIM MENKUL DEĞERLER A.Ş.**

Akat Mah. Ebulula Mardin Cad. No:18 Park Maya Sitesi F-2/A Blok Beşiktaş 34335 İSTANBUL

Genel Müdürlük Telefon : 0 212 352 35 77

Müşteri Hizmetleri : 0 850 222 7772

[www.vakifyatirim.com.tr](http://www.vakifyatirim.com.tr) [www.vakiffx.com](http://www.vakiffx.com) [www.vkyanaliz.com](http://www.vkyanaliz.com)E-Posta : [musterihizmetleri@vakifyatirim.com.tr](mailto:musterihizmetleri@vakifyatirim.com.tr)**Yasal Uyarı**

Burada yer alan yatırım bilgi, yorum ve tavsiyeleri yatırım danışmanlığı kapsamında değildir. Yatırım danışmanlığı hizmeti; aracı kurumlar, portföy yönetim şirketleri, mevduat kabul etmeyen bankalar ile müşteri arasında imzalanacak yatırım danışmanlığı sözleşmesi çerçevesinde kişilerin risk ve getiri tercihleri dikkate alınarak kişiye özel olarak sunulmaktadır. Burada yer alan yorum ve tavsiyeler ise genel niteliktedir, yorum ve tavsiyede bulunanların kişisel görüşlerine dayanmaktadır. Bu görüşler mali durumunuz ile risk ve getiri tercihlerinize uygun olmayabilir ve hiçbir şekilde alış veya satış yapılması yönünde yönlendirme olarak değerlendirilmemelidir. Vakıf Yatırım, bu bilgilerin doğru, eksiksiz ve değişmez olduğunu garanti etmemektedir. Bu nedenle, bu bültenden elde edilen bilgilere dayanılarak hareket etmeden önce, bilgilerin doğruluğunu teyit etmeniz gerekmektedir ve sadece burada yer alan bilgilere dayanılarak yatırım kararı verilmesi beklentilerinize uygun sonuçlar doğurmayabilir. Rapor'da yer alan tüm veriler, Financial Information News Network (FINNET Elektronik Yayıncılık Data İletişim San. Tic. Ltd. Sti.) sağlayıcısından elde edilmiştir.

Bu bülten sadece genel bilgilendirme amacı ile hazırlanmıştır. Bültende kullanılan bilgilerden, kaynaklardaki hata ve eksikliklerden ve bilgilerin kullanılması sonucunda yatırımcıların uğrayabilecekleri doğrudan ve/veya dolaylı zararlardan, kar yoksunluğundan, manevi zararlardan ve üçüncü kişilerin uğrayabileceği zararlardan dolayı Vakıf Yatırım hiçbir şekilde sorumlu tutulamaz.

Buradaki içeriğin hiçbir bölümü Vakıf Yatırım'ın yazılı izni olmadan değiştirilmez, kopyalanamaz ve alıntı yapılamaz. İçerik tamamen ya da kısmen yalnızca Vakıf Yatırım tarafından ya da Vakıf Yatırım'ın yazılı izni ile kullanılabilir.