

**A1 Capital Yatırım Menkul Değerler A.Ş. / A1CAP**

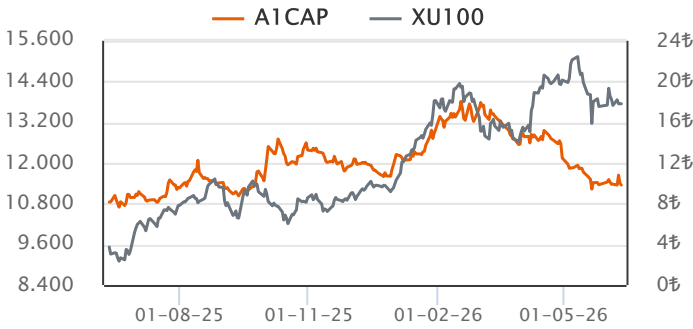
Sektör	Aracı Kurumlar
Kayıtlı Sermaye (Mn TL)	1,000
Ödenmiş Sermaye (Mn TL)	675
BİST Pazarı	Yıldız Pazar
Dahil Olduğu Ulusal Endeksler	-
Endeks Ağırlığı (XU100)	-
Halka Arz Tarihi	07/06/2023
Halka Açıklık Oranı	32.0%
Fiili Dolaşım Oranı	34.5%

**Ortaklık Yapısı**

Ortak Adı	Pay (%)	Pay Tutarı (Mn TL)
GÜLER YATIRIM HOLDİNG ANONİM ŞİRKET...	32.15	217.02
DİĞER	31.59	213.23
RTA LABORATUVARLARI BİYOLOJİK ÜRÜN...	28.85	194.75

**Piyasa Değeri (PD)**

	2023/03	2024/03	2025/03	2026/03	Son Veri
Fiyat (TL)	0.00	5.68	4.81	13.85	9.82
Fiyat (USD)	0.00	0.18	0.13	0.31	0.21
Piyasa Değeri (Mn TL)		3,834	3,247	9,349	6,629
Piyasa Değeri (Mn USD)		119	86	211	144
Ort. İşlem Hacim (Son 3 Ay)					184

**Hisse Performansı**


Performans	Günlük	Haftalık	1Ay	Yılbaşı	12Ay
Mutlak %	-1.80	-0.81	-16.57	-16.78	18.31
Rölatif %	-1.79	0.12	-8.13	-31.81	-16.62

**Değerleme Oranları**

Çarpanlar	2023/03	2024/03	2025/03	2026/03	Son Veri
Firma Değeri/Satışlar		0.07	0.01	0.12	0.04
Sektör Ort.	0.11	0.10	0.05	0.30	0.10
Firma Değeri/FAVÖK		1.07	0.06	0.52	0.16
Sektör Ort.	1.90	1.81	1.95	3.17	1.54
Fiyat/Kazanç		62.40	2.96	4.64	3.29
Sektör Ort.	6.12	6.26	9.06	6.18	4.90
PD/DD		1.26	0.64	1.03	0.73
Sektör Ort.	3.28	2.40	2.17	3.45	2.16
Hisse Başına Kar (TL)	3.61	0.46	1.63	2.99	2.99

**Özet Finansal Bilgiler**

Mn TL	2022/03	2023/03	2024/03	2025/03	2026/03
Dönen Varlıklar	977	2,661	6,577	9,373	15,396
Duran Varlıklar	43	66	217	379	711
Toplam Aktifler	1,020	2,727	6,794	9,752	16,107
Özkaynak (Ana Ortaklık)	367	918	3,051	5,054	9,056
Net Borç	114	268	-1,127	-2,997	-5,443
Net Satış Gelirleri	3,980	7,114	17,027	6,250	6,821
Brüt Kâr	122	269	1,007	1,440	276
FAVÖK	94	170	791	1,115	-75
Net K/Z (Ana Ortaklık)	69	-96	146	759	-1,049

**Finansal Rasyolar**

%	2022/03	2023/03	2024/03	2025/03	2026/03
Net Satışlar Büyüme	92.4	78.8	139.4	-63.3	9.1
Sektör Ort.	37.1	240.6	31.9	235.2	72.6
FAVÖK Değ.	125.6	575.5	56.7	76.3	69.0
Sektör Ort.	20.2	464.3	128.9	23.5	233.3
Net Kâr/Zarar Değ.	226.7			421.0	
Sektör Ort.	21.5	76.6	-12.3	14,017.5	194.0
Brüt Kar Marjı	3.1	3.8	5.9	23.0	4.0
Sektör Ort.	3.6	13.8	15.1	11.5	11.4
FAVÖK Marjı	2.4	2.4	4.6	17.8	-1.1
Sektör Ort.	1.8	7.7	8.7	6.9	7.4
Net Kâr/Zarar Marjı	1.7	-1.3	0.9	12.1	-15.4
Sektör Ort.	1.7	-0.1	0.1	6.7	2.1
Toplam Borçlar Değ.	66.5	177.2	106.9	25.5	50.1
Sektör Ort.	51.4	127.4	73.1	137.9	125.4
Net Borç Değ.	8.5	135.6			
Sektör Ort.	-37.5	20.1			2,801.0
Net Borç/FAVÖK	0.5	0.2	-0.4	-0.7	-0.7
Sektör Ort.	-0.4	-0.4	-0.5	-5.2	-1.8
Aktif Büyümesi	84.8	167.4	149.1	43.5	65.2
Sektör Ort.	51.5	126.4	95.1	152.6	114.5
Özkaynak Büyüme	129.4	150.1	232.4	65.6	79.2
Sektör Ort.	56.3	142.2	163.1	183.4	94.4
Özkaynak Karlılığı	59.2	75.9	3.1	27.1	28.6
Sektör Ort.	43.4	53.4	49.0	35.6	29.3
Aktif Karlılığı	19.9	26.0	1.3	13.3	15.6
Sektör Ort.	8.1	10.9	13.3	12.5	9.1
Temettü Verimi					
Sektör Ort.	2.9	5.2	3.5	6.5	5.3

**Finansal Analiz**

**Çeyreklik net zarar -1.1 milyar TL düzeyinde gerçekleşti. (Geçen yıl aynı dönem 758.7 TL net kar.)**

Şirketin son çeyrekte çeyreklik olarak kardan zarara geçtiği dikkat çekmekte.

**Çeyreklik net satışlar 6.8 milyar TL düzeyinde gerçekleşti. (Geçen yıl aynı dönem 6.3 milyar TL)**

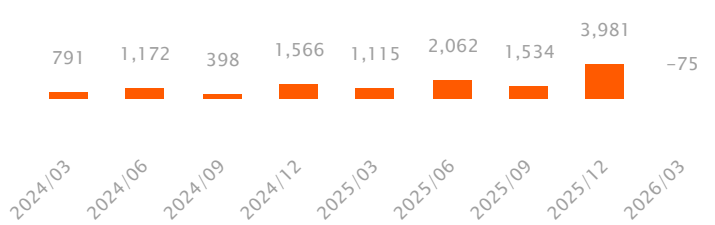
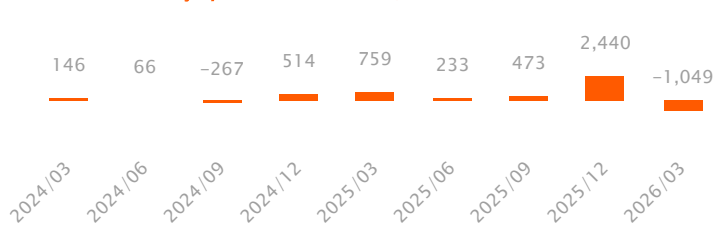
Son çeyrekte net satışlarının bir önceki çeyreğe göre %33.9 düşüş kaydettiği gözlenirken, şirketin 3A26 net satışları bir önceki yılın aynı dönemine göre %9.1 yükselişle 6.8 milyar TL düzeyinde gerçekleşmiştir.

**Çeyreklik FAVÖK marjı bir önceki çeyreğe göre 1.03 puan düşüş kaydetti.**

Çeyreklik FAVÖK -74.5 milyon TL olurken çeyreklik FAVÖK marjı %-1.09 düzeyinde gerçekleşti. (Önceki çeyrek %39, geçen yıl aynı çeyrek %17.84)

**Şirketin net nakit pozisyonu bulunmaktadır.**

Son çeyrekte toplam borç içerisinde finansal borçların payı azaltmıştır. Önceki çeyrek %23 düzeyinde olan finansal borç toplam borç oranı %21 düzeyine gerilemiştir.

**Çeyreklik FAVÖK (Mn TL)**

**Çeyreklik Net Kar / Zarar (Mn TL)**


Özet Bilanço (Mn TL)	2024/12	2025/12	2025/03	2026/03	Yıl. Değ. (%)	Dikey (%)
<b>Dönen Varlıklar</b>	<b>10,861</b>	<b>19,295</b>	<b>9,373</b>	<b>15,396</b>	<b>64.3</b>	<b>95.6</b>
Nakit ve Nakit Benzerleri	1,442	1,857	1,778	1,792	0.8	11.1
Finansal Yatırımlar	2,637	7,019	2,394	5,147	115.0	32.0
Ticari Alacaklar	6,562	8,589	5,015	8,041	60.3	49.9
Stoklar	0	0	0	0	a.d.	0.0
<b>Duran Varlıklar</b>	<b>447</b>	<b>737</b>	<b>379</b>	<b>711</b>	<b>87.6</b>	<b>4.4</b>
Ticari Alacaklar	0	0	0	0	a.d.	0.0
Finansal Yatırımlar	63	183	55	189	245.5	1.2
Maddi Duran Varlıklar	315	384	269	377	40.4	2.3
Maddi Olmayan Duran Varlıklar	6	6	4	5	13.3	0.0
<b>Toplam Varlıklar (Aktifler)</b>	<b>11,308</b>	<b>20,032</b>	<b>9,752</b>	<b>16,107</b>	<b>65.2</b>	<b>100.0</b>
<b>Kısa Vadeli Yükümlülükler</b>	<b>5,776</b>	<b>8,370</b>	<b>4,649</b>	<b>5,955</b>	<b>28.1</b>	<b>37.0</b>
Kısa Vadeli Borçlanmalar	2,359	2,286	1,166	1,463	25.4	9.1
Uzun Vadeli Borçlanmaların Kısa Vadeli Kısım.	0	0	0	0	a.d.	0.0
Ticari Borçlar	3,193	5,313	3,097	3,731	20.5	23.2
<b>Uzun Vadeli Yükümlülükler</b>	<b>210</b>	<b>1,557</b>	<b>49</b>	<b>1,097</b>	<b>2,160.2</b>	<b>6.8</b>
Finansal Borçlar	12	43	8	33	317.2	0.2
Ticari Borçlar	0	0	0	0	a.d.	0.0
<b>Toplam Yükümlülükler</b>	<b>5,986</b>	<b>9,927</b>	<b>4,698</b>	<b>7,051</b>	<b>50.1</b>	<b>43.8</b>
<b>Özkaynaklar</b>	<b>5,322</b>	<b>10,105</b>	<b>5,054</b>	<b>9,056</b>	<b>79.2</b>	<b>56.2</b>
Ödenmiş Sermaye	135	675	675	675	0.0	4.2
Geri Alınmış Paylar (-)	0	0	0	0	a.d.	0.0
Geçmiş Yıllar Karları veya Zararları	1,474	2,146	1,646	6,354	286.0	39.5
Net Dönem Karı veya Zararı	484	4,209	580	-1,049	a.d.	-6.5
<b>Toplam Kaynaklar</b>	<b>11,308</b>	<b>20,032</b>	<b>9,752</b>	<b>16,107</b>	<b>65.2</b>	<b>100.0</b>
<b>Özet Gelir Tablosu (Mn TL)</b>	<b>2024/12</b>	<b>2025/12</b>	<b>2025/03</b>	<b>2026/03</b>	<b>Yıl. Değ (%)</b>	<b>Dikey (%)</b>
<b>Net Satışlar</b>	<b>54,353</b>	<b>33,065</b>	<b>6,250</b>	<b>6,821</b>	<b>9.1</b>	<b>100.0</b>
Satışların Maliyeti	49,193	23,134	4,810	6,544	36.0	96.0
<b>Brüt Kâr (Zarar)</b>	<b>5,160</b>	<b>9,931</b>	<b>1,440</b>	<b>276</b>	<b>-80.8</b>	<b>4.0</b>
Faaliyet Giderleri (-)	1,079	1,291	336	369	9.7	5.4
<b>Net Esas Faaliyet Kârı (Zararı)</b>	<b>4,081</b>	<b>8,640</b>	<b>1,104</b>	<b>-92</b>	<b>a.d.</b>	<b>-1.4</b>
<b>FAVÖK</b>	<b>4,123</b>	<b>8,703</b>	<b>1,115</b>	<b>-75</b>	<b>a.d.</b>	<b>-1.1</b>
Esas Faaliyetlerden Gelir/Gider (Net)	361	388	123	134	8.9	2.0
Özkaynak Yön. Değer. Yatırımlardan Kar	0	0	0	0	a.d.	0.0
Yatırım Faaliyetlerden Gelir/Gider (Net)	7	-25	2	6	200.0	0.1
Net Finansman Gelir/Gider	-3,255	-3,166	-389	-1,279	228.8	-18.8
<b>Finansman Öncesi Faaliyet Kârı (Zararı)</b>	<b>4,449</b>	<b>9,003</b>	<b>1,229</b>	<b>47</b>	<b>-96.1</b>	<b>0.7</b>
Finansman Gelirleri	346	318	79	90	14.0	1.3
Finansman Giderleri (-)	1,879	2,093	534	355	-33.6	5.2
Parasal Kazanç/ Kayıp	-1,723	-1,390	66	-1,014	a.d.	-14.9
<b>Vergi Öncesi Kâr/Zarar</b>	<b>1,194</b>	<b>5,837</b>	<b>840</b>	<b>-1,231</b>	<b>a.d.</b>	<b>-18.1</b>
<b>Dönem Net Kârı veya Zararı</b>	<b>484</b>	<b>3,824</b>	<b>759</b>	<b>-1,049</b>	<b>a.d.</b>	<b>-15.4</b>
<b>Özet Nakit Akışı Tablosu (Mn TL)</b>	<b>2024/12</b>	<b>2025/12</b>	<b>2025/03</b>	<b>2026/03</b>	<b>Yıl. Değ (%)</b>	
<b>İşletme Faaliy. Kaynaklanan Net Akışları</b>	<b>1,217</b>	<b>2,732</b>	<b>2,414</b>	<b>1,207</b>	<b>-50.0</b>	
Ticari Alacaklardaki Değişim	-1,215	-2,835	658	-236	a.d.	
Stoklardaki Azalışlar (Artışlar) İle İlgili Düzelt.	0	0	0	0	a.d.	
Ticari Borçlardaki Artış (Azalış) ile İlgili Düzelt.	1,255	2,388	539	-1,097	a.d.	
<b>Yatırım Faaliy. Kullanılan Nakit Akışları</b>	<b>-136</b>	<b>-15</b>	<b>0</b>	<b>0</b>	<b>a.d.</b>	
Duran Varlık Alımından Kaynak. Nakit Çıkışları	146	12	0	0	a.d.	
Duran Varlık Satışından Kaynak. Nakit Girişleri	11	0	0	0	a.d.	
Alınan Temettüler	0	0	0	0	a.d.	
<b>Finansman Faaliy. Kaynaklanan Nakit Akışları</b>	<b>-598</b>	<b>-2,131</b>	<b>-1,529</b>	<b>-1,103</b>	<b>-27.9</b>	
Borçlanmadan Kaynaklanan Nakit Girişler	949	0	0	0	a.d.	
Borç Ödemelerine İlişkin Nakit Çıkışları	0	343	1,073	838	-21.9	
Ödenen Temettüler	0	0	0	0	a.d.	
<b>Nakit ve Nakit Benzer. Net Artış/Azalış</b>	<b>484</b>	<b>586</b>	<b>885</b>	<b>104</b>	<b>-88.2</b>	

Finansal Rasyolar (Son 12 Aylık)	2024/12	2025/12	2025/03	2026/03
<b>Likidite Oranları</b>				
Cari Oran	1.9	2.3	2.0	2.6
Nakit Oran	70.6	106.0	89.7	116.5
Likit Oran	1.9	2.3	2.0	2.6
<b>Faaliyet Oranları</b>				
Alacak Devir Hızı	33.6	81.7	45.1	88.5
Stok Devir Hızı				
Borç Devir Hızı	17.3	67.1	24.7	50.1
Net Nakit Döngüsü (Gün)	16.3	14.6	20.4	38.4
<b>Karlılık Oranları</b>				
Brüt Kar Marjı	9.5	30.0	23.0	4.0
FVÖK Marjı	5.0	23.0	20.7	-14.2
FAVÖK Marjı	7.6	26.3	17.8	-1.1
Vergi Öncesi Kar Marjı	2.2	17.7	13.4	-18.1
Efektif Vergi Oranı	59.5	34.5	9.7	14.8
Net Kar Marjı	0.9	11.6	12.1	-15.4
Özsermaye Karlılığı	10.7	49.6	18.7	-14.9
Aktif Karlılık	5.4	24.4	13.3	15.6
<b>Finansal Yapı</b>				
Toplam Borç / Özsermaye	112.5	98.2	92.9	77.9
Toplam Borç / Aktif	52.9	49.6	48.2	43.8
Finansal Borçlar / Toplam Borçlar	39.6	23.5	25.0	21.2
Faiz Karşılama Oranı	0.6	2.8	1.6	-3.5
Yabancı Para Net Pozisyonu (Mn TL)	790.0	1,482.9	1,240.5	1,454.7
Yabancı Para Net Pozisyonu / FAVÖK	19.2	17.0	27.9	19.4
Net Borç (Mn TL)	-1,708.4	-6,546.9	-2,997.4	-5,442.7
Net Borç / FAVÖK	-0.4	-0.8	-0.7	-0.7

**Sektör Analizi**

Hisse Kodu	Hisse Fiyatı	PD (Mn TL)	PD (Mn USD)	Özkaynak (Mn TL)	Toplam Aktif (Mn TL)	Değerleme Oranları (%)				Karlılık Oranları (%)			
						FD / Satışlar	FD / FAVÖK	F/K	PD / DD	Net Kar / Zarar Marjı	Net Borç / FAVÖK	Aktif Büyümesi	Özkaynak Karlılığı
<b>A1CAP</b>	9.82	6,629	144	9,056	16,107	0.04	0.16	3.29	0.73	-15.38	-0.72	65.16	-14.87
<b>TERA</b>	224.50	157,150	3,413	60,137	187,802	0.19	1.79	3.42	2.61	36.20	-1.52	570.34	57.27
<b>ISMEN</b>	35.78	53,670	1,165	31,421	165,680	0.01	0.56	7.89	1.71	0.18	-1.94	74.99	3.17
<b>OYYAT</b>	42.72	12,816	278	12,993	21,396	0.03	0.12	6.07	0.99	-9.31	-1.63	-7.36	-3.46
<b>INFO</b>	3.96	3,803	83	3,579	31,227	-0.44	-7.16	3.55	1.06	7.56	-10.34	116.11	15.58
<b>GEDİK</b>	7.43	14,860	323	5,116	33,243	0.03	11.60	8.29	2.90	0.30	0.19	89.54	7.44
<b>OSMEN</b>	7.28	2,922	63	3,014	6,596	0.07	3.87	12.77	0.97	0.55	-2.69	65.01	1.68
<b>SKYMD</b>	13.61	2,110	46	1,187	3,222	0.05	9.18		1.78	-0.52	1.92	55.03	-7.06
<b>Aracı Kurumlar</b>						0.10	1.54	4.90	2.16	2.09		138.01	65.68

Sektör Analizi tablosunda yer alan şirketler halka açık piyasa değerlerine göre sıralanmış ve bu sıralamaya göre ilk 20 şirket gösterilmiştir.

Teknik Seviyeler Son Kapanış 9.82 TL	Değer (TL)	Uzaklık
1.Destek	9.57	-2.5%
2.Destek	9.32	-5.1%
<b>PİVOT</b>	9.94	1.2%
1.Direnç	10.19	3.8%
2.Direnç	10.56	7.5%

Ortalama İşlem Hacmi	Değer (Mn TL)	Son Gün Hacim Ortalamasının
Son Gün	460	
Son 1 Hafta	192	139.2% üstünde
Son 1 Ay	131	252.5% üstünde
Son 3 Ay	184	150.8% üstünde
Son 1 Yıl	264	74.4% üstünde

Fibonacci Düzeltme Seviyeleri	Fibo Seviyesi (TL)	Kapanışın Fibo Seviyesine Uzaklığı
0.00%	18.99	-48.29%
23.60%	16.65	-41.02%
38.20%	15.21	-35.44%
50.00%	14.04	-30.06%
61.80%	12.87	-23.70%
78.60%	11.21	-12.40%
100.00%	9.09	8.03%

Hareketli Ortalama	Değer (TL)	Yönü	Son Sinyal	Son Sinyal Tarihi	Son Sinyal Fiyatı	Son Kapanış Durum
5 Günlük Ort.	10.07	AŞAĞI	ALIŞ	10.06.26	10.24	-2.5%
20 Günlük Ort.	10.43	AŞAĞI	ALIŞ	10.06.26	10.78	-5.8%
50 Günlük Ort.	12.50	AŞAĞI	ALIŞ	20.04.26	15.04	-21.4%
100 Günlük Ort.	14.16	AŞAĞI	ALIŞ	22.04.26	14.39	-30.7%
200 günlük Ort.	12.87	AŞAĞI	ALIŞ	30.04.26		-23.7%

Teknik Göstergeler	Değer	Yön	Son Gün Sinyal Var mı?	Yorum
RSI	36.96	AŞAĞI		
MOM	99.70	YUKARI		
MACD	-0.74	YUKARI		0 Referans çizgisi altında.
CCI	-65.83	AŞAĞI		
ADX	37.30	AŞAĞI		

Teknik Değerlendirme					
Trend Yönü	Trend Gücü	*TTS	Sinyal	Trend Değiş. Tarihi	Değ. Fiyat
YUKARI	+1 (ÇOK ZAYIF)	9.57		09.06.26	9.76

Bu aşamada mevcut trendin yönünü YUKARI, trendin gücünü de +1 (ÇOK ZAYIF) olarak değerlendirmekteyiz. Bu bağlamda 9.57 trend takip seviyesi üzerinde kalılabildiği sürece yukarı yönlü trendin korunma eğiliminde olmasını beklemekteyiz. Olası yeni bir trend değişikliği için 9.57 trend takip seviyesinin yakından takip edilmesini önermekteyiz. Gün içinde olası geri çekilmelerde destek olarak sırasıyla 9.57 ve 9.32 seviyeleri, direnç olarak da 10.19 ve 10.56 yakından takip edilebilir.

\*TTS : Trend Takip Seviyesi



**Şirketten Haberler**

A1CAP	10.06.2026 11:14 A1 Capital Yatırım Menkul Değerler A.Ş. A1CAP.E işlem sırasında Pay Bazında Devre Kesici Uygulaması devreye girmiştir <a href="#">Haberin Devamı</a>
A1CAP	08.06.2026 18:10 A1 Capital Yatırım Menkul Değerler A.Ş. Kayıtlı Sermaye Tavanı Artırımının T.C. Ticaret Bakanlığı Tarafından Onaylanması Hk <a href="#">Haberin Devamı</a>
A1CAP	02.06.2026 18:40 A1 Capital Yatırım Menkul Değerler A.Ş. Şirket Genel Bilgi Formu <a href="#">Haberin Devamı</a>
	26.05.2026 09:18 Batıçim Batı Anadolu Çimento Sanayii A.Ş., Niğbaş Niğde Beton Sanayi Ve Ticaret A.Ş., Flap Kongre Toplantı Hizmetleri Otomotiv ve Turizm A.Ş., Kuyuş Yatırım A.Ş. ... Özel Durumlar Tebliği'nin 12-(4). maddesi gereğince yapılan açıklama <a href="#">Haberin Devamı</a>
	25.05.2026 09:17 Big Medya Teknoloji A.Ş., Işıklar Enerji Ve Yapı Holding A.Ş., Kuyuş Yatırım A.Ş., Destek Yatırım Menkul Değerler A.Ş. ... Özel Durumlar Tebliği'nin 12-(4). maddesi gereğince yapılan açıklama <a href="#">Haberin Devamı</a>
A1CAP	21.05.2026 18:11 A1 Capital Yatırım Menkul Değerler A.Ş. Yönetim Kurulu Komiteleri Hk <a href="#">Haberin Devamı</a>
A1CAP	21.05.2026 18:10 A1 Capital Yatırım Menkul Değerler A.Ş. Şirket Genel Bilgi Formu <a href="#">Haberin Devamı</a>
A1CAP	21.05.2026 18:10 A1 Capital Yatırım Menkul Değerler A.Ş. Yönetim Kurulu Komite Üyesinin Seçimi Hk <a href="#">Haberin Devamı</a>
A1CAP	21.05.2026 18:10 A1 Capital Yatırım Menkul Değerler A.Ş. Yönetim Kurulu Bağımsız Üye Adayına İlişkin SPK Başvuru Sonucu <a href="#">Haberin Devamı</a>
A1CAP	21.05.2026 18:10 A1 Capital Yatırım Menkul Değerler A.Ş. Kayıtlı Sermaye Tavanı Artırımı ve Süre Uzatımı Hk <a href="#">Haberin Devamı</a>
A1CAP	21.05.2026 17:31 A1 Capital Yatırım Menkul Değerler A.Ş. A1CAP.E işlem sırasında Pay Bazında Devre Kesici Uygulaması devreye girmiştir <a href="#">Haberin Devamı</a>
	21.05.2026 09:24 A1 Capital Yatırım Menkul Değerler A.Ş., Vakıf Faktöring A.Ş. VAKFA Halka Arz Fiyat Tespit Raporuna İlişkin 1. Değerlendirme Raporu <a href="#">Haberin Devamı</a>

**VAKIF YATIRIM MENKUL DEĞERLER A.Ş.**

Akat Mah. Ebulula Mardin Cad. No:18 Park Maya Sitesi F-2/A Blok Beşiktaş 34335 İSTANBUL

Genel Müdürlük Telefon : 0 212 352 35 77

Müşteri Hizmetleri : 0 850 222 7772

[www.vakifyatirim.com.tr](http://www.vakifyatirim.com.tr) [www.vakiffx.com](http://www.vakiffx.com) [www.vkyanaliz.com](http://www.vkyanaliz.com)E-Posta : [musterihizmetleri@vakifyatirim.com.tr](mailto:musterihizmetleri@vakifyatirim.com.tr)**Yasal Uyarı**

Burada yer alan yatırım bilgi, yorum ve tavsiyeleri yatırım danışmanlığı kapsamında değildir. Yatırım danışmanlığı hizmeti; aracı kurumlar, portföy yönetim şirketleri, mevduat kabul etmeyen bankalar ile müşteri arasında imzalanacak yatırım danışmanlığı sözleşmesi çerçevesinde kişilerin risk ve getiri tercihleri dikkate alınarak kişiye özel olarak sunulmaktadır. Burada yer alan yorum ve tavsiyeler ise genel niteliktedir, yorum ve tavsiyede bulunanların kişisel görüşlerine dayanmaktadır. Bu görüşler mali durumunuz ile risk ve getiri tercihlerinize uygun olmayabilir ve hiçbir şekilde alış veya satış yapılması yönünde yönlendirme olarak değerlendirilmemelidir. Vakıf Yatırım, bu bilgilerin doğru, eksiksiz ve değişmez olduğunu garanti etmemektedir. Bu nedenle, bu bültenden elde edilen bilgilere dayanılarak hareket etmeden önce, bilgilerin doğruluğunu teyit etmeniz gerekmektedir ve sadece burada yer alan bilgilere dayanılarak yatırım kararı verilmesi beklentilerinize uygun sonuçlar doğurmayabilir. Rapor'da yer alan tüm veriler, Financial Information News Network (FINNET Elektronik Yayıncılık Data İletişim San. Tic. Ltd. Sti.) sağlayıcısından elde edilmiştir.

Bu bülten sadece genel bilgilendirme amacı ile hazırlanmıştır. Bültende kullanılan bilgilerden, kaynaklardaki hata ve eksikliklerden ve bilgilerin kullanılması sonucunda yatırımcıların uğrayabilecekleri doğrudan ve/veya dolaylı zararlardan, kar yoksunluğundan, manevi zararlardan ve üçüncü kişilerin uğrayabileceği zararlardan dolayı Vakıf Yatırım hiçbir şekilde sorumlu tutulamaz.

Buradaki içeriğin hiçbir bölümü Vakıf Yatırım'ın yazılı izni olmadan değiştirilmez, kopyalanamaz ve alıntı yapılamaz. İçerik tamamen ya da kısmen yalnızca Vakıf Yatırım tarafından ya da Vakıf Yatırım'ın yazılı izni ile kullanılabilir.