

**Ağaoğlu Avrasya GMYO / AAGYO**

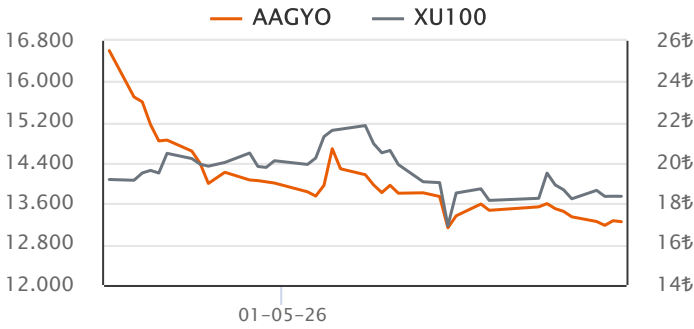
Sektör	Gayrimenkul Yat. Ort.
Kayıtlı Sermaye (Mn TL)	2,977
Ödenmiş Sermaye (Mn TL)	701
BİST Pazarı	Yıldız Pazar
Dahil Olduğu Ulusal Endeksler	-
Endeks Ağırlığı (XU100)	-
Halka Arz Tarihi	01/04/2026
Halka Açıklık Oranı	25.0%
Fiili Dolaşım Oranı	25.1%

**Ortaklık Yapısı**

Ortak Adı	Pay (%)	Pay Tutarı (Mn TL)
ALİ İBRAHİMAĞAOĞLU	59.23	415.20
DİĞER	34.04	238.64
HÜSEYİN AVNİ İBRAHİMAĞAOĞLU	6.73	47.16

**Piyasa Değeri (PD)**

	2023/03	2024/03	2025/03	2026/03	Son Veri
Fiyat (TL)	17.11	17.11	0.00	0.00	17.11
Fiyat (USD)	0.37	0.37	0.00	0.00	0.37
Piyasa Değeri (Mn TL)	11,994	11,994			11,994
Piyasa Değeri (Mn USD)	260	260			260
Ort. İşlem Hacim (Son 3 Ay)					1,105

**Hisse Performansı**


Performans	Günlük	Haftalık	1Ay	Yılbaşı	12Ay
Mutlak %	-0.29	-2.89	-11.89		
Rölatif %	-0.28	-1.98	-2.98		

**Değerleme Oranları**

Çarpanlar	2023/03	2024/03	2025/03	2026/03	Son Veri
Firma Değeri/Satışlar					12.55
Sektör Ort.	2.96	1.91	2.04	2.81	2.97
Firma Değeri/FAVÖK					18.66
Sektör Ort.	8.69	9.80	7.84	13.66	14.28
Fiyat/Kazanç					
Sektör Ort.	1.91	4.27	7.40	14.21	14.11
PD/DD					0.88
Sektör Ort.	1.11	0.75	0.81	0.97	0.89
Hisse Başına Kar (TL)					

**Özet Finansal Bilgiler**

Mn TL	2022/03	2023/03	2024/03	2025/03	2026/03
Dönen Varlıklar					1,829
Duran Varlıklar					15,559
Toplam Aktifler					17,388
Özkaynak (Ana Ortaklık)					13,662
Net Borç					-138
Net Satış Gelirleri		718			361
Brüt Kâr		407			337
FAVÖK		369			301
Net K/Z (Ana Ortaklık)		574			108

**Finansal Rasyolar**

%	2022/03	2023/03	2024/03	2025/03	2026/03
<b>Net Satışlar Büyüme</b>					-49.7
Sektör Ort.	336.6	204.4	2,225.5	362.7	1,652.6
<b>FAVÖK Değ.</b>					
Sektör Ort.	856.0	143.2	706.9	219.9	106.3
<b>Net Kâr/Zarar Değ.</b>					-81.1
Sektör Ort.	544.1	1,407.5	177.8	264.2	148.1
<b>Brüt Kar Marjı</b>				56.8	93.5
Sektör Ort.	57.6	74.3	61.4	63.2	50.8
<b>FAVÖK Marjı</b>				51.4	83.6
Sektör Ort.	-133.5	-254	-53.8	-26.6	-48.3
<b>Net Kâr/Zarar Marjı</b>				80.0	30.0
Sektör Ort.	574.7	-4998.6	-725.5	-29.4	1332.7
<b>Toplam Borçlar Değ.</b>					
Sektör Ort.	157.0	336.8	181.5	1,052.6	107.0
<b>Net Borç Değ.</b>					
Sektör Ort.	399.5	86.8	154.7	221.3	165.4
<b>Net Borç/FAVÖK</b>					-0.2
Sektör Ort.	5.4	3.8	0.2	11.0	-2.9
<b>Aktif Büyümesi</b>					
Sektör Ort.	55.5	145.0	139.2	47.9	45.9
<b>Özkaynak Büyüme</b>					
Sektör Ort.	68.0	216.3	256.4	38.5	44.6
<b>Özkaynak Karlılığı</b>					-2.5
Sektör Ort.	36.3	72.5	24.4	5.9	3.6
<b>Aktif Karlılığı</b>					-3.9
Sektör Ort.	28.9	49.7	21.0	4.5	2.5
<b>Temettü Verimi</b>					
Sektör Ort.	3.5	3.2	2.8	3.6	3.2

**Finansal Analiz**

**Çeyreklik net kar 108.4 milyon TL düzeyinde gerçekleşti. (Geçen yıl aynı dönem 573.7 TL net kar.)**

**Çeyreklik net satışlar 360.6 milyon TL düzeyinde gerçekleşti. (Geçen yıl aynı dönem 717.5 milyon TL)**

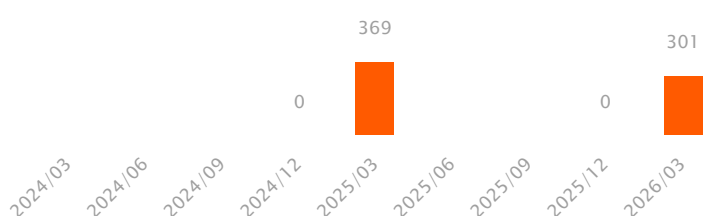
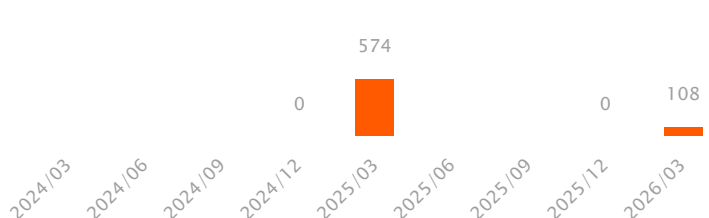
Son çeyrek net satışlar 717.5 milyon TL düzeyinde gerçekleşirken şirketin 3A26 net satışları bir önceki yılın aynı dönemine göre %49.7 düşüşle 360.6 milyon TL düzeyinde gerçekleşmiştir.

**Çeyreklik FAVÖK marjı bir önceki çeyreğe göre değişmedi.**

Çeyreklik FAVÖK 301.3 milyon TL olurken çeyreklik FAVÖK marjı %83.56 düzeyinde gerçekleşti. (Önceki çeyrek hesaplanamazken geçen yıl aynı çeyrek %51.38)

**Şirketin net nakit pozisyonu bulunmaktadır.**

Son çeyrekte toplam borç içerisinde finansal borçların payı azaltmıştır. Önceki çeyrek %12 düzeyinde olan finansal borç toplam borç oranı %9 düzeyine gerilemiştir.

**Çeyreklik FAVÖK (Mn TL)**

**Çeyreklik Net Kar / Zarar (Mn TL)**


Özet Bilanço (Mn TL)	2024/12	2025/12	2025/03	2026/03	Yıl. Değ. (%)	Dikey (%)
<b>Dönen Varlıklar</b>	<b>1,345</b>	<b>1,604</b>		<b>1,829</b>	<b>a.d.</b>	<b>10.5</b>
Nakit ve Nakit Benzerleri	19	88		488	a.d.	2.8
Finansal Yatırımlar	0	0		0	a.d.	0.0
Ticari Alacaklar	30	168		13	a.d.	0.1
Stoklar	1,283	1,319		1,301	a.d.	7.5
<b>Duran Varlıklar</b>	<b>13,958</b>	<b>15,561</b>		<b>15,559</b>	<b>a.d.</b>	<b>89.5</b>
Ticari Alacaklar	0	2		0	a.d.	0.0
Finansal Yatırımlar	0	0		0	a.d.	0.0
Maddi Duran Varlıklar	84	110		109	a.d.	0.6
Maddi Olmayan Duran Varlıklar	0	0		0	a.d.	0.0
<b>Toplam Varlıklar (Aktifler)</b>	<b>15,303</b>	<b>17,165</b>		<b>17,388</b>	<b>a.d.</b>	<b>100.0</b>
<b>Kısa Vadeli Yükümlülükler</b>	<b>819</b>	<b>519</b>		<b>421</b>	<b>a.d.</b>	<b>2.4</b>
Kısa Vadeli Borçlanmalar	0	0		0	a.d.	0.0
Uzun Vadeli Borçlanmaların Kısa Vadeli Kısım.	745	418		351	a.d.	2.0
Ticari Borçlar	36	15		28	a.d.	0.2
<b>Uzun Vadeli Yükümlülükler</b>	<b>2,307</b>	<b>3,092</b>		<b>3,306</b>	<b>a.d.</b>	<b>19.0</b>
Finansal Borçlar	0	0		0	a.d.	0.0
Ticari Borçlar	0	0		0	a.d.	0.0
<b>Toplam Yükümlülükler</b>	<b>3,125</b>	<b>3,612</b>		<b>3,726</b>	<b>a.d.</b>	<b>21.4</b>
<b>Özkaynaklar</b>	<b>12,177</b>	<b>13,553</b>		<b>13,662</b>	<b>a.d.</b>	<b>78.6</b>
Ödenmiş Sermaye	595	595		595	a.d.	3.4
Geri Alınmış Paylar (-)	0	0		0	a.d.	0.0
Geçmiş Yıllar Karları veya Zararları	10,731	12,308		12,415	a.d.	71.4
Net Dönem Karı veya Zararı	465	138		108	a.d.	0.6
<b>Toplam Kaynaklar</b>	<b>15,303</b>	<b>17,165</b>		<b>17,388</b>	<b>a.d.</b>	<b>100.0</b>
<b>Özet Gelir Tablosu (Mn TL)</b>	<b>2024/12</b>	<b>2025/12</b>	<b>2025/03</b>	<b>2026/03</b>	<b>Yıl. Değ. (%)</b>	<b>Dikey (%)</b>
<b>Net Satışlar</b>	<b>686</b>	<b>1,302</b>	<b>718</b>	<b>361</b>	<b>-49.7</b>	<b>100.0</b>
Satışların Maliyeti	243	471	310	23	-92.4	6.5
<b>Brüt Kâr (Zarar)</b>	<b>443</b>	<b>831</b>	<b>407</b>	<b>337</b>	<b>-17.3</b>	<b>93.5</b>
Faaliyet Giderleri (-)	131	130	39	36	-7.6	10.1
<b>Net Esas Faaliyet Kârı (Zararı)</b>	<b>312</b>	<b>701</b>	<b>368</b>	<b>301</b>	<b>-18.3</b>	<b>83.4</b>
<b>FAVÖK</b>	<b>314</b>	<b>703</b>	<b>369</b>	<b>301</b>	<b>-18.3</b>	<b>83.6</b>
Esas Faaliyetlerden Gelir/Gider (Net)	-2	-14	-54	8	a.d.	2.2
Özkaynak Yön. Değer. Yatırımlardan Kar	0	0	0	0	a.d.	0.0
Yatırım Faaliyetlerden Gelir/Gider (Net)	538	78	653	0	a.d.	0.0
Net Finansman Gelir/Gider	659	462	226	314	38.9	87.1
<b>Finansman Öncesi Faaliyet Kârı (Zararı)</b>	<b>847</b>	<b>764</b>	<b>967</b>	<b>309</b>	<b>-68.1</b>	<b>85.7</b>
Finansman Gelirleri	4	11	1	22	2,475.3	6.1
Finansman Giderleri (-)	151	205	74	7	-90.8	1.9
Parasal Kazanç/ Kayıp	806	656	299	299	0.0	82.9
<b>Vergi Öncesi Kâr/Zarar</b>	<b>1,506</b>	<b>1,226</b>	<b>1,193</b>	<b>623</b>	<b>-47.8</b>	<b>172.8</b>
<b>Dönem Net Kârı veya Zararı</b>	<b>465</b>	<b>126</b>	<b>574</b>	<b>108</b>	<b>-81.1</b>	<b>30.0</b>
<b>Özet Nakit Akışı Tablosu (Mn TL)</b>	<b>2024/12</b>	<b>2025/12</b>	<b>2025/03</b>	<b>2026/03</b>	<b>Yıl. Değ. (%)</b>	
<b>İşletme Faaliy. Kaynaklanan Net Akışları</b>	<b>422</b>	<b>23</b>	<b>-171</b>	<b>416</b>	<b>a.d.</b>	
Ticari Alacaklardaki Değişim	-27	-138	-275	156	a.d.	
Stoklardaki Azalışlar (Artışlar) İle İlgili Düzelt.	66	45	3	40	1,095.1	
Ticari Borçlardaki Artış (Azalış) ile İlgili Düzelt.	-9	-21	84	-3	a.d.	
<b>Yatırım Faaliy. Kullanılan Nakit Akışları</b>	<b>-381</b>	<b>400</b>	<b>299</b>	<b>0</b>	<b>a.d.</b>	
Duran Varlık Alımından Kaynak. Nakit Çıkışları	0	0	0	0	a.d.	
Duran Varlık Satışından Kaynak. Nakit Girişleri	0	0	0	0	a.d.	
Alınan Temettüeller	0	0	0	0	a.d.	
<b>Finansman Faaliy. Kaynaklanan Nakit Akışları</b>	<b>-23</b>	<b>-357</b>	<b>-141</b>	<b>-8</b>	<b>-94.1</b>	
Borçlanmadan Kaynaklanan Nakit Girişler	0	0	0	0	a.d.	
Borç Ödemelerine İlişkin Nakit Çıkışları	71	352	140	25	-81.9	
Ödenen Temettüeller	0	0	0	0	a.d.	
<b>Nakit ve Nakit Benzer. Net Artış/Azalış</b>	<b>19</b>	<b>61</b>	<b>-14</b>	<b>408</b>	<b>a.d.</b>	

Finansal Rasyolar (Son 12 Aylık)	2024/12	2025/12	2025/03	2026/03
<b>Likidite Oranları</b>				
Cari Oran	1.6	3.1		4.3
Nakit Oran	2.4	17.0		116.1
Likit Oran	0.1	0.5		1.3
<b>Faaliyet Oranları</b>				
Alacak Devir Hızı	16.0	47.2		34.9
Stok Devir Hızı	1,924.7	1,022.8		2,598.1
Borç Devir Hızı	61.9	19.7		54.5
Net Nakit Döngüsü (Gün)	1,878.8	1,050.3		2,578.5
<b>Karlılık Oranları</b>				
Brüt Kar Marjı	64.5	63.8	56.8	93.5
FVÖK Marjı	240.8	109.0	176.4	168.6
FAVÖK Marjı	45.7	54.0	51.4	83.6
Vergi Öncesi Kar Marjı	219.4	94.1	166.2	172.8
Efektif Vergi Oranı	69.1	89.8	51.9	82.6
Net Kar Marjı	67.8	9.7	80.0	30.0
Özsermaye Karlılığı	4.0	1.0		0.8
Aktif Karlılık	3.2	0.8		-3.9
<b>Finansal Yapı</b>				
Toplam Borç / Özsermaye	25.7	26.6		27.3
Toplam Borç / Aktif	20.4	21.0		21.4
Finansal Borçlar / Toplam Borçlar	23.9	11.6		9.4
Faiz Karşılama Oranı	10.0	6.0	16.1	91.2
Yabancı Para Net Pozisyonu (Mn TL)	-745.4	-418.2		-353.4
Yabancı Para Net Pozisyonu / FAVÖK	-237.7	-59.5	0.0	-55.6
Net Borç (Mn TL)	726.1	329.7		-137.7
Net Borç / FAVÖK	2.3	0.5		-0.2

**Sektör Analizi**

Hisse Kodu	Hisse Fiyatı	PD (Mn TL)	PD (Mn USD)	Özkaynak (Mn TL)	Toplam Aktif (Mn TL)	Değerleme Oranları (%)				Karlılık Oranları (%)			
						FD / Satışlar	FD / FAVÖK	F/K	PD / DD	Net Kar / Zarar Marjı	Net Borç / FAVÖK	Aktif Büyümesi	Özkaynak Karlılığı
AAGYO	17.11	11,994	260	13,662	17,388	12.55	18.66		0.88	30.05	-0.22		0.79
PEKGY	12.74	63,700	1,383	9,552	12,019	54.85		138.95	6.67	52,412.53		42.80	6.86
YGGYO	217.20	52,545	1,141	28,555	29,449	16.03	19.99	10.65	1.84	52.75	-2.29	39.30	1.79
EKGYO	19.16	72,808	1,581	145,246	352,669	1.99	7.73	26.30	0.50	8.43	3.82	65.46	1.31
TRGYO	98.25	98,250	2,134	145,848	187,631	6.14	8.66	12.54	0.67	59.55	-0.52	46.02	1.35
RYGYO	32.48	64,960	1,411	95,459	113,714	17.90	19.34	4.05	0.68	61.96	0.79	64.80	0.80
ZRGYO	16.90	79,322	1,723	87,540	104,101	24.31	34.09	10.22	0.91	42.13	2.65	50.79	0.47
AKSGY	9.06	21,880	475	49,232	59,453	5.04	6.93	6.90	0.44	14.68	-0.25	41.38	0.39
PSGYO	3.25	22,428	487	40,619	86,541	186.00		5.76	0.55	1,456.25		49.27	5.39
SNGYO	3.57	14,280	310	52,478	70,901	3.84	19.19	37.95	0.27	24.99	5.21	39.54	1.21
ISGYO	20.12	19,290	419	54,594	65,622	7.08	17.46		0.35	-89.12	0.73	26.51	-1.26
FZLGY	17.82	22,275	484	4,182	14,392	8.48			5.33	-1.47		44.55	-0.60
ALGYO	6.27	12,719	276	17,584	28,869	35.43	84.21		0.72	77.48	21.85	45.62	0.35
SVGYO	20.00	21,660	470	4,233	5,588	279.35	428.30	746.28	5.12	445.85	-14.39		1.32
AVPGY	57.30	22,920	498	44,420	55,787	3.02	7.71	15.53	0.52	12.20	-0.58	27.41	0.40
ADGYO	51.10	27,893	606	14,007	16,623	33.58	62.32		1.99	-16.35	-1.60	156.03	-0.33
OZKGY	14.15	20,602	447	72,727	87,684	4.15	11.63	36.38	0.28	-14.36	-4.53	43.62	-0.15
HLGYO	6.19	23,770	516	63,040	89,452	2.54	24.76	1.78	0.38	158.94	4.47	79.79	3.17
AKFGY	2.70	10,530	229	31,406	40,590	12.66	14.76	17.73	0.34	-75.84	3.21	43.07	-0.66
PAGYO	134.20	11,675	254	16,890	18,549	11.09	13.06	6.94	0.69	68.55	-0.61	40.25	1.28
<b>Gayrimenkul Yat. Ort.</b>						<b>34.53</b>	<b>14.28</b>	<b>14.11</b>	<b>0.89</b>	<b>43.72</b>		<b>52.28</b>	<b>6.61</b>

Sektör Analizi tablosunda yer alan şirketler halka açık piyasa değerlerine göre sıralanmış ve bu sıralamaya göre ilk 20 şirket gösterilmiştir.

Teknik Seviyeler Son Kapanış 17.11 TL	Değer (TL)	Uzaklık
1.Destek	16.87	-1.4%
2.Destek	16.63	-2.8%
<b>PİVOT</b>	17.24	0.8%
1.Direnç	17.48	2.2%
2.Direnç	17.85	4.3%

Ortalama İşlem Hacmi	Değer (Mn TL)	Son Gün Hacim Ortalamasının
Son Gün	529	
Son 1 Hafta	263	101.2% üstünde
Son 1 Ay	341	55.0% üstünde
Son 3 Ay	1,105	-52.1% altında
Son 1 Yıl	1,105	-52.1% altında

Fibonacci Düzeltme Seviyeleri	Fibo Seviyesi (TL)	Kapanışın Fibo Seviyesine Uzaklığı
0.00%	16.60	3.07%
23.60%	18.71	-8.55%
38.20%	20.01	-14.49%
50.00%	21.06	-18.76%
61.80%	22.11	-22.61%
78.60%	23.61	-27.53%
100.00%	25.52	-32.95%

Hareketli Ortalama	Değer (TL)	Yönü	Son Sinyal	Son Sinyal Tarihi	Son Sinyal Fiyatı	Son Kapanış Durum
5 Günlük Ort.	17.13	AŞAĞI	ALIŞ	03.06.26	17.81	-0.1%
20 Günlük Ort.	17.90	AŞAĞI	ALIŞ	11.06.26		-4.4%
50 Günlük Ort.			ALIŞ	11.06.26	0.00	∞%
100 Günlük Ort.			ALIŞ	11.06.26	0.00	∞%
200 günlük Ort.			ALIŞ	11.06.26	0.00	∞%

Teknik Göstergeler	Değer	Yön	Son Gün Sinyal Var mı?	Yorum
RSI	35.70	AŞAĞI		
MOM	96.83	YUKARI		
MACD	-0.78	YUKARI		0 Referans çizgisi altında.
CCI	-69.42	YUKARI		
ADX	27.03	AŞAĞI		

Teknik Değerlendirme					
Trend Yönü	Trend Gücü	*TTS	Sinyal	Trend Değiş. Tarihi	Değ. Fiyat
AŞAĞI	- 3 (ORTA)	17.91		13.05.26	17.71

Bu aşamada mevcut trendin yönünü AŞAĞI, trendin gücünü de - 3 (ORTA) olarak değerlendirmekteyiz. Bu bağlamda 17.91 trend takip seviyesinin altında kalınabildiği sürece aşağı yönlü trendin korunma eğiliminde olmasını beklemekteyiz. Olası yeni bir trend değişikliği için 17.91 trend takip seviyesinin yakından takip edilmesini önermekteyiz. Gün içinde olası geri çekilmelerde destek olarak sırasıyla 16.87 ve 16.63 seviyeleri, direnç olarak da 17.48 ve 17.85 yakından takip edilebilir.

\*TTS : Trend Takip Seviyesi



**Şirketten Haberler**

AAGYO	04.06.2026 17:06 Ağaoğlu Avrasya Gayrimenkul Yatırım Ortaklığı A.Ş. 2025 Yılı Kar Payı Dağıtımına İlişkin Genel Kurul Kararı <a href="#">Haberin Devamı</a>
AAGYO	04.06.2026 16:13 Ağaoğlu Avrasya Gayrimenkul Yatırım Ortaklığı A.Ş. 2025 Yılı Olağan Genel Kurul Toplantısı Sonucu <a href="#">Haberin Devamı</a>
AAGYO	21.05.2026 17:31 Ağaoğlu Avrasya Gayrimenkul Yatırım Ortaklığı A.Ş. AAGYO.E işlem sırasında Pay Bazında Devre Kesici Uygulaması devreye girmiştir <a href="#">Haberin Devamı</a>
AAGYO	13.05.2026 12:36 Ağaoğlu Avrasya Gayrimenkul Yatırım Ortaklığı A.Ş. Halka Arz Fiyatının Belirlenmesinde Esas Alınan Varsayımlara İlişkin Değerlendirme Raporu <a href="#">Haberin Devamı</a>
AAGYO	13.05.2026 12:36 Ağaoğlu Avrasya Gayrimenkul Yatırım Ortaklığı A.Ş. Halka Arzdan Elde Edilen Fonun Kullanım Yerlerine İlişkin Rapor <a href="#">Haberin Devamı</a>
AAGYO	04.05.2026 19:22 Ağaoğlu Avrasya Gayrimenkul Yatırım Ortaklığı A.Ş. 2025 yılı Olağan Genel Kurul Toplantısına İlişkin Bildirim <a href="#">Haberin Devamı</a>
AAGYO	04.05.2026 19:21 Ağaoğlu Avrasya Gayrimenkul Yatırım Ortaklığı A.Ş. 2025 Yılı Kar Payı Dağıtımını Önerisi <a href="#">Haberin Devamı</a>
AAGYO	04.05.2026 19:19 Ağaoğlu Avrasya Gayrimenkul Yatırım Ortaklığı A.Ş. Bağımsız Denetim Kuruluşunun Belirlenmesi Hk <a href="#">Haberin Devamı</a>
AAGYO	30.04.2026 18:13 Ağaoğlu Avrasya Gayrimenkul Yatırım Ortaklığı A.Ş. 01.01.2026-31.03.2026 Dönemine İlişkin Faaliyet Raporu <a href="#">Haberin Devamı</a>
AAGYO	30.04.2026 18:12 Ağaoğlu Avrasya Gayrimenkul Yatırım Ortaklığı A.Ş. 31.03.2026 Tarihli Finansal Tablolara İlişkin Sorumluluk Beyanı <a href="#">Haberin Devamı</a>
AAGYO	30.04.2026 18:12 Ağaoğlu Avrasya Gayrimenkul Yatırım Ortaklığı A.Ş. Finansal Rapor <a href="#">Haberin Devamı</a>
AAGYO	28.04.2026 16:41 Ağaoğlu Avrasya Gayrimenkul Yatırım Ortaklığı A.Ş. Şirket Genel Bilgi Formu <a href="#">Haberin Devamı</a>

**VAKIF YATIRIM MENKUL DEĞERLER A.Ş.**

Akat Mah. Ebulula Mardin Cad. No:18 Park Maya Sitesi F-2/A Blok Beşiktaş 34335 İSTANBUL

Genel Müdürlük Telefon : 0 212 352 35 77

Müşteri Hizmetleri : 0 850 222 7772

[www.vakifyatirim.com.tr](http://www.vakifyatirim.com.tr) [www.vakiffx.com](http://www.vakiffx.com) [www.vkyanaliz.com](http://www.vkyanaliz.com)E-Posta : [musterihizmetleri@vakifyatirim.com.tr](mailto:musterihizmetleri@vakifyatirim.com.tr)**Yasal Uyarı**

Burada yer alan yatırım bilgi, yorum ve tavsiyeleri yatırım danışmanlığı kapsamında değildir. Yatırım danışmanlığı hizmeti; aracı kurumlar, portföy yönetim şirketleri, mevduat kabul etmeyen bankalar ile müşteri arasında imzalanacak yatırım danışmanlığı sözleşmesi çerçevesinde kişilerin risk ve getiri tercihleri dikkate alınarak kişiye özel olarak sunulmaktadır. Burada yer alan yorum ve tavsiyeler ise genel niteliktedir, yorum ve tavsiyede bulunanların kişisel görüşlerine dayanmaktadır. Bu görüşler mali durumunuz ile risk ve getiri tercihlerinize uygun olmayabilir ve hiçbir şekilde alış veya satış yapılması yönünde yönlendirme olarak değerlendirilmemelidir. Vakıf Yatırım, bu bilgilerin doğru, eksiksiz ve değişmez olduğunu garanti etmemektedir. Bu nedenle, bu bültenen elde edilen bilgilere dayanılarak hareket etmeden önce, bilgilerin doğruluğunu teyit etmeniz gerekmektedir ve sadece burada yer alan bilgilere dayanılarak yatırım kararı verilmesi beklentilerinize uygun sonuçlar doğurmayabilir. Rapor'da yer alan tüm veriler, Financial Information News Network (FINNET Elektronik Yayıncılık Data İletişim San. Tic. Ltd. Sti.) sağlayıcısından elde edilmiştir.

Bu bülten sadece genel bilgilendirme amacı ile hazırlanmıştır. Bültende kullanılan bilgilerden, kaynaklardaki hata ve eksikliklerden ve bilgilerin kullanılması sonucunda yatırımcıların uğrayabilecekleri doğrudan ve/veya dolaylı zararlardan, kar yoksunluğundan, manevi zararlardan ve üçüncü kişilerin uğrayabileceği zararlardan dolayı Vakıf Yatırım hiçbir şekilde sorumlu tutulamaz.

Buradaki içeriğin hiçbir bölümü Vakıf Yatırım'ın yazılı izni olmadan değiştirilmez, kopyalanamaz ve alıntı yapılamaz. İçerik tamamen ya da kısmen yalnızca Vakıf Yatırım tarafından ya da Vakıf Yatırım'ın yazılı izni ile kullanılabilir.