

Alcatel Lucent Teletaş / ALCTL

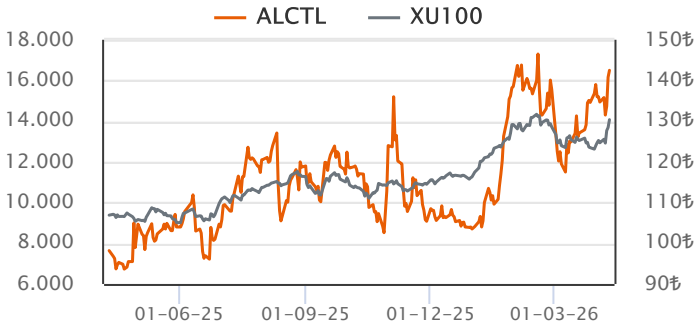
Sektör	İletişim ve Savunma
Kayıtlı Sermaye (Mn TL)	-
Ödenmiş Sermaye (Mn TL)	39
BİST Pazarı	Ana Pazar
Dahil Olduğu Ulusal Endeksler	-
Endeks Ağırlığı (XU100)	-
Halka Arz Tarihi	22/03/1988
Halka Açıklık Oranı	33.0%
Fiili Dolaşım Oranı	35.0%

Ortaklık Yapısı

Ortak Adı	Pay (%)	Pay Tutarı (Mn TL)
NOKIA PARTICIPATIONS	65.00	25.16
DİĞER	35.00	13.55

Piyasa Değeri (PD)

	2022/12	2023/12	2024/12	2025/12	Son Veri
Fiyat (TL)	104.30	76.35	119.90	103.50	142.50
Fiyat (USD)	5.58	2.60	3.40	2.41	3.20
Piyasa Değeri (Mn TL)	4,036	2,955	4,640	4,006	5,515
Piyasa Değeri (Mn USD)	216	101	132	93	124
Ort. İşlem Hacim (Son 3 Ay)	76				

Hisse Performansı


Performans	Günlük	Haftalık	1Ay	Yılbaşı	12Ay
Mutlak %	1.21	5.79	14.64	37.68	43.07
Rölatif %	-1.56	-2.76	7.33	10.17	-5.07

Değerleme Oranları

Çarpanlar	2022/12	2023/12	2024/12	2025/12	Son Veri
Firma Değeri/Satışlar	1.51	0.67	0.80	0.45	0.73
Sektör Ort.	2.24	2.05	2.12	3.07	1.47
Firma Değeri/FAVÖK	7.06	18.36	10.69	3.83	6.20
Sektör Ort.	10.96	10.00	9.65	22.19	16.10
Fiyat/Kazanç	17.11		18.10		
Sektör Ort.	17.24	20.61	16.62	34.84	16.26
PD/DD	3.09	1.51	1.88	1.21	1.67
Sektör Ort.	2.15	1.73	1.88	4.14	2.75
Hisse Başına Kar (TL)	6.10		6.63		

Özet Finansal Bilgiler

Mn TL	2021/12	2022/12	2023/12	2024/12	2025/12
Dönen Varlıklar	1,275	2,150	2,986	4,104	5,472
Duran Varlıklar	131	149	71	208	139
Toplam Aktifler	1,405	2,299	3,057	4,311	5,611
Özkaynak (Ana Ortaklık)	793	1,307	1,957	2,464	3,307
Net Borç	-283	-592	-1,242	-1,021	-1,567
Net Satış Gelirleri	1,309	2,281	2,557	4,541	5,393
Brüt Kâr	46	557	213	563	872
FAVÖK	-15	488	93	339	636
Net K/Z (Ana Ortaklık)	52	236	-143	256	-67

Finansal Rasyolar

%	2021/12	2022/12	2023/12	2024/12	2025/12
Net Satışlar Büyüme	14.6	74.3	12.1	77.6	18.8
Sektör Ort.	33.5	183.3	58.5	55.7	9.5
FAVÖK Değ.			-80.9	262.9	87.9
Sektör Ort.	83.3	288.6	205.5	56.5	62.0
Net Kâr/Zarar Değ.	153.0	355.7			
Sektör Ort.	104.7	71.2	264.3	-25.9	102.4
Brüt Kar Marjı	3.5	24.4	8.3	12.4	16.2
Sektör Ort.	23	28.3	31.2	29.4	30.3
FAVÖK Marjı	-1.1	21.4	3.6	7.5	11.8
Sektör Ort.	6.9	11.8	17.4	15.8	17.6
Net Kâr/Zarar Marjı	4.0	10.3	-5.6	5.6	-1.2
Sektör Ort.	23.7	-8.3	14.5	0.5	5.8
Toplam Borçlar Değ.	-21.9	62.0	10.8	67.9	24.7
Sektör Ort.	53.2	129.4	56.8	48.1	77.8
Net Borç Değ.					
Sektör Ort.	62.9	115.4	69.6	35.4	3,489.4
Net Borç/FAVÖK		-1.2	-13.3	-3.0	-2.5
Sektör Ort.	2.1	7.5	-2.3	0.9	1.0
Aktif Büyümesi	15.9	63.6	33.0	41.0	30.1
Sektör Ort.	39.4	146.3	68.7	42.0	35.7
Özkaynak Büyüme	85.0	64.8	49.7	25.9	34.2
Sektör Ort.	30.7	135.0	254.2	26.3	20.5
Özkaynak Karlılığı	8.5	22.5	-8.8	11.6	-2.3
Sektör Ort.	-5.9	-19.4	20.6	-27.7	8.1
Aktif Karlılığı	4.0	12.7	-5.4	7.0	-1.3
Sektör Ort.	10.7	-1.8	7.3	-1.0	5.3
Temettü Verimi					
Sektör Ort.	0.4	0.2	0.3	0.3	0.1

Finansal Analiz

Çeyreklik net kar 45.7 milyon TL düzeyinde gerçekleşti. (Geçen yıl aynı dönem -38.6 TL net zarar.)

% 164.9 Çeyreklik net kar bir önceki çeyreğe göre artış kaydetti.

Çeyreklik net satışlar 1.7 milyar TL düzeyinde gerçekleşti. (Geçen yıl aynı dönem 1.4 milyar TL)

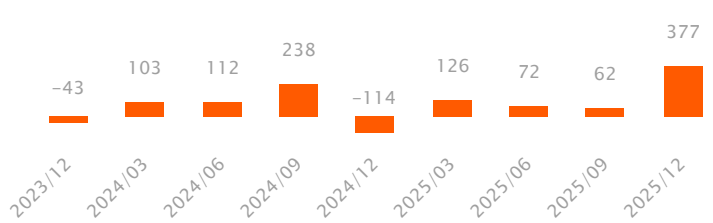
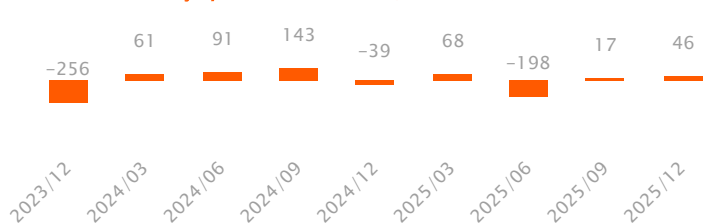
Son çeyrekte net satışlarının bir önceki çeyreğe göre %20.4 yükseliş kaydettiği gözlenirken, şirketin 12A25 net satışları bir önceki yılın aynı dönemine göre %18.8 yükselişle 5.4 milyar TL düzeyinde gerçekleşmiştir.

Çeyreklik FAVÖK marjı bir önceki çeyreğe göre 4.04 puan yükseliş kaydetti.

Çeyreklik FAVÖK 377.1 milyon TL olurken çeyreklik FAVÖK marjı %22.40 düzeyinde gerçekleşti. (Önceki çeyrek %4, geçen yıl aynı çeyrek %8.14)

Şirketin net nakit pozisyonu bulunmaktadır.

Son çeyrekte toplam borç içerisinde finansal borçların payı artmıştır. Önceki çeyrek %6 düzeyinde olan finansal borç toplam borç oranı %7 düzeyine yükselmiştir.

Çeyreklik FAVÖK (Mn TL)

Çeyreklik Net Kar / Zarar (Mn TL)


Özet Bilanço (Mn TL)	2022/12	2023/12	2024/12	2025/12	Yıl. Değ. (%)	Dikey (%)
Dönen Varlıklar	2,150	2,986	4,104	5,472	33.3	97.5
Nakit ve Nakit Benzerleri	609	1,269	1,161	1,720	48.1	30.6
Finansal Yatırımlar	0	0	0	0	a.d.	0.0
Ticari Alacaklar	1,136	946	1,913	2,392	25.0	42.6
Stoklar	386	730	927	1,356	46.4	24.2
Duran Varlıklar	149	71	208	139	-33.3	2.5
Ticari Alacaklar	0	0	0	0	a.d.	0.0
Finansal Yatırımlar	0	0	0	0	a.d.	0.0
Maddi Duran Varlıklar	8	12	12	13	11.7	0.2
Maddi Olmayan Duran Varlıklar	0	0	0	0	-26.0	0.0
Toplam Varlıklar (Aktifler)	2,299	3,057	4,311	5,611	30.1	100.0
Kısa Vadeli Yükümlülükler	832	890	1,511	1,965	30.1	35.0
Kısa Vadeli Borçlanmalar	6	3	56	91	61.3	1.6
Uzun Vadeli Borçlanmaların Kısa Vadeli Kısım.	0	0	0	0	a.d.	0.0
Ticari Borçlar	496	435	1,005	1,472	46.5	26.2
Uzun Vadeli Yükümlülükler	160	210	336	339	0.8	6.0
Finansal Borçlar	11	24	83	61	-26.1	1.1
Ticari Borçlar	0	0	0	0	a.d.	0.0
Toplam Yükümlülükler	992	1,100	1,847	2,304	24.7	41.1
Özkaynaklar	1,307	1,957	2,464	3,307	34.2	58.9
Ödenmiş Sermaye	39	39	39	39	0.0	0.7
Geri Alınmış Paylar (-)	0	0	0	0	a.d.	0.0
Geçmiş Yıllar Karları veya Zararları	132	368	225	481	114.0	8.6
Net Dönem Karı veya Zararı	236	-143	256	-67	a.d.	-1.2
Toplam Kaynaklar	2,299	3,057	4,311	5,611	30.1	100.0
Özet Gelir Tablosu (Mn TL)	2022/12	2023/12	2024/12	2025/12	Yıl. Değ. (%)	Dikey (%)
Net Satışlar	2,281	2,557	4,541	5,393	18.8	100.0
Satışların Maliyeti	1,724	2,344	3,978	4,521	13.6	83.8
Brüt Kâr (Zarar)	557	213	563	872	55.0	16.2
Faaliyet Giderleri (-)	96	142	254	344	35.5	6.4
Net Esas Faaliyet Kârı (Zararı)	461	71	309	529	71.0	9.8
FAVÖK	488	93	339	636	87.9	11.8
Esas Faaliyetlerden Gelir/Gider (Net)	-76	137	33	-214	a.d.	-4.0
Özkaynak Yön. Değer. Yatırımlardan Kar	4	0	0	0	a.d.	0.0
Yatırım Faaliyetlerden Gelir/Gider (Net)	0	0	0	0	a.d.	0.0
Net Finansman Gelir/Gider	-1	-3	-28	-60	114.3	-1.1
Finansman Öncesi Faaliyet Kârı (Zararı)	389	208	342	315	-7.8	5.8
Finansman Gelirleri	0	0	0	0	a.d.	0.0
Finansman Giderleri (-)	1	3	28	60	111.4	1.1
Parasal Kazanç/ Kayıp	0	0	0	0	a.d.	0.0
Vergi Öncesi Kâr/Zarar	388	205	314	255	-18.6	4.7
Dönem Net Kârı veya Zararı	236	-143	256	-67	a.d.	-1.2
Özet Nakit Akışı Tablosu (Mn TL)	2022/12	2023/12	2024/12	2025/12	Yıl. Değ. (%)	Dikey (%)
İşletme Faaliy. Kaynaklanan Net Akışları	169	329	-132	791	a.d.	a.d.
Ticari Alacaklardaki Değişim	-317	683	-840	303	a.d.	a.d.
Stoklardaki Azalışlar (Artışlar) İle İlgili Düzelt.	-52	-138	-125	24	a.d.	a.d.
Ticari Borçlardaki Artış (Azalış) ile İlgili Düzelt.	220	-363	474	176	-62.8	a.d.
Yatırım Faaliy. Kullanılan Nakit Akışları	-3	-9	-6	-4	-24.3	a.d.
Duran Varlık Alımından Kaynak. Nakit Çıkışları	9	5	0	0	a.d.	a.d.
Duran Varlık Satışından Kaynak. Nakit Girişleri	1	1	0	0	a.d.	a.d.
Alınan Temettüleri	0	0	0	0	a.d.	a.d.
Finansman Faaliy. Kaynaklanan Nakit Akışları	-35	-84	-52	-162	209.6	a.d.
Borçlanmadan Kaynaklanan Nakit Girişler	0	0	0	0	a.d.	a.d.
Borç Ödemelerine İlişkin Nakit Çıkışları	0	0	0	0	a.d.	a.d.
Ödenen Temettüleri	0	0	0	0	a.d.	a.d.
Nakit ve Nakit Benzer. Net Artış/Azalış	288	660	-108	559	a.d.	a.d.

Finansal Rasyolar (Son 12 Aylık)	2022/12	2023/12	2024/12	2025/12
Likidite Oranları				
Cari Oran	2.6	3.4	2.7	2.8
Nakit Oran	73.2	142.6	76.8	87.5
Likit Oran	2.1	2.5	2.1	2.1
Faaliyet Oranları				
Alacak Devir Hızı	127.5	133.9	131.6	166.6
Stok Devir Hızı	79.6	120.9	91.3	88.7
Borç Devir Hızı	69.9	72.5	66.0	100.0
Net Nakit Döngüsü (Gün)	137.2	182.4	156.9	155.3
Karlılık Oranları				
Brüt Kar Marjı	24.4	8.3	12.4	16.2
FVÖK Marjı	17.1	8.1	7.5	5.8
FAVÖK Marjı	21.4	3.6	7.5	11.8
Vergi Öncesi Kar Marjı	17.0	8.0	6.9	4.7
Efektif Vergi Oranı	39.2	170.0	18.2	126.2
Net Kar Marjı	10.3	-5.6	5.6	-1.2
Özsermaye Karlılığı	22.5	-8.8	11.6	-2.3
Aktif Karlılık	12.7	-5.4	7.0	-1.3
Finansal Yapı				
Toplam Borç / Özsermaye	76.0	56.2	75.0	69.7
Toplam Borç / Aktif	43.2	36.0	42.8	41.1
Finansal Borçlar / Toplam Borçlar	1.8	2.4	7.6	6.6
Faiz Karşılama Oranı	471.4	73.6	11.1	4.3
Yabancı Para Net Pozisyonu (Mn TL)	727.9	-103.2	-3,040.5	1,849.2
Yabancı Para Net Pozisyonu / FAVÖK	149.2	-110.6	-897.9	290.6
Net Borç (Mn TL)	-591.5	-1,242.1	-1,021.2	-1,567.2
Net Borç / FAVÖK	-1.2	-13.3	-3.0	-2.5

Sektör Analizi

Hisse Kodu	Hisse Fiyatı	PD (Mn TL)	PD (Mn USD)	Özkaynak (Mn TL)	Toplam Aktif (Mn TL)	Değerleme Oranları (%)				Karlılık Oranları (%)			
						FD / Satışlar	FD / FAVÖK	F/K	PD / DD	Net Kar / Zarar Marjı	Net Borç / FAVÖK	Aktif Büyümesi	Özkaynak Karlılığı
ALCTL	142.50	5,515	124	3,307	5,611	0.73	6.20		1.67	-1.24	-2.46	30.14	-2.32
ASELS	398.50	1,817,160	40,826	250,430	431,587	10.15	38.69	60.67	7.26	16.60	0.30	35.80	13.80
ALTNY	15.22	15,220	342	4,622	9,662	5.35	22.85	93.13	3.29	5.21	2.16	15.79	3.60
SDTTR	214.10	12,418	279	2,433	4,149	5.81	46.97	410.83	5.10	1.40	0.53	10.12	1.25
PAPIL	15.78	3,255	73	495	713	22.53	102.59		6.57	-64.88	-5.09	11.61	-16.54
KAREL	9.33	7,519	169	1,269	15,268	0.72	10.44		5.93	-8.40	4.41	1.37	-80.83
MOBTL	13.76	14,104	317	8,524	13,050	1.04	17.14	21.22	1.65	4.33	1.95	10.84	7.89
FORTE	96.95	6,496	146	2,467	5,909	3.20	9.54	2.79	2.63	95.55	1.59	222.59	134.29
KRONT	20.46	3,503	79	740	1,183	6.45	16.06	23.85	4.73	27.37	-0.20	26.66	23.71
NETAS	62.40	4,048	91	-301	9,368	0.55	22.39			-2.91	8.77	21.91	
ONRYT	59.30	3,726	84	2,599	3,434	3.50	40.88		1.43	-9.43	-1.20	5.78	-3.68
İletişim ve Savunma						9.92	16.10	16.26	2.75	12.95		33.18	12.85

Sektör Analizi tablosunda yer alan şirketler halka açık piyasa değerlerine göre sıralanmış ve bu sıralamaya göre ilk 20 şirket gösterilmiştir.

Teknik Seviyeler	Değer (TL)	Uzaklık
Son Kapanış 142.50 TL		
1.Destek	140.33	-1.5%
2.Destek	138.17	-3.0%
PİVOT	142.37	-0.1%
1.Direnç	144.53	1.4%
2.Direnç	146.57	2.9%

Ortalama İşlem Hacmi	Değer (Mn TL)	Son Gün Hacim Ortalamasının
Son Gün	167	
Son 1 Hafta	84	98.5% üstünde
Son 1 Ay	62	170.9% üstünde
Son 3 Ay	76	120.0% üstünde
Son 1 Yıl	66	154.7% üstünde

Fibonacci Düzeltme Seviyeleri	Fibo Seviyesi (TL)	Kapanışın Fibo Seviyesine Uzaklığı
0.00%	102.40	39.16%
23.60%	113.78	25.24%
38.20%	120.81	17.95%
50.00%	126.50	12.65%
61.80%	132.19	7.80%
78.60%	140.29	1.58%
100.00%	150.60	-5.38%

Hareketli Ortalama	Değer (TL)	Yönü	Son Sinyal	Son Sinyal Tarihi	Son Sinyal Fiyatı	Son Kapanış Durum
5 Günlük Ort.	136.86	YUKARI	ALİŞ	09.04.26	136.30	4.1%
20 Günlük Ort.	133.22	YUKARI	ALİŞ	08.04.26	132.57	7.0%
50 Günlük Ort.	133.47	YUKARI	ALİŞ	19.03.26	126.32	6.8%
100 Günlük Ort.	122.07	YUKARI	ALİŞ	10.03.26	121.56	16.7%
200 günlük Ort.	118.92	YUKARI	ALİŞ	10.04.26		19.8%

Teknik Göstergeler	Değer	Yön	Son Gün Sinyal Var mı?	Yorum
RSI	63.19	YUKARI		
MOM	104.17	AŞAĞI		
MACD	2.52	YUKARI		0 Referans çizgisi üzerinde.
CCI	187.73	YUKARI		
ADX	27.68	YUKARI		

Teknik Değerlendirme					
Trend Yönü	Trend Gücü	*TTS	Sinyal	Trend Değiş. Tarihi	Değ. Fiyat
YUKARI	+ 3 (ORTA)	131.62		12.03.26	134.29

Bu aşamada mevcut trendin yönünü YUKARI, trendin gücünü de + 3 (ORTA) olarak değerlendirmekteyiz. Bu bağlamda 131.62 trend takip seviyesi üzerinde kalınabildiği sürece yukarı yönlü trendin korunma eğiliminde olmasını beklemekteyiz. Olası yeni bir trend değişikliği için 131.62 trend takip seviyesinin yakından takip edilmesini önermekteyiz. Gün içinde olası geri çekilmelerde destek olarak sırasıyla 140.33 ve 138.17 seviyeleri, direnç olarak da 144.53 ve 146.57 yakından takip edilebilir.

*TTS : Trend Takip Seviyesi



Şirketten Haberler

ALCTL	18.03.2026 17:58 Alcatel Lucent Teletaş Telekomünikasyon A.Ş. ALCTL.E işlem sırasında Pay Bazında Devre Kesici Uygulaması devreye girmiştir Haberin Devamı
ALCTL	02.03.2026 21:10 Alcatel Lucent Teletaş Telekomünikasyon A.Ş. 2025 ALCTL Kurumsal Yönetim Uyum Raporu Haberin Devamı
ALCTL	02.03.2026 21:09 Alcatel Lucent Teletaş Telekomünikasyon A.Ş. ALCTL 2025 Yılı Kurumsal Yönetim Bilgi Formu Haberin Devamı
ALCTL	02.03.2026 21:08 Alcatel Lucent Teletaş Telekomünikasyon A.Ş. Katılım Finansı İlkeleri Bilgi Formu Haberin Devamı
ALCTL	02.03.2026 21:08 Alcatel Lucent Teletaş Telekomünikasyon A.Ş. ALCTL Sürdürülebilirlik Raporu 2025 Haberin Devamı
ALCTL	02.03.2026 21:07 Alcatel Lucent Teletaş Telekomünikasyon A.Ş. ALCTL 2025 Yılı Finansal Tabloları Haberin Devamı
ALCTL	02.03.2026 21:07 Alcatel Lucent Teletaş Telekomünikasyon A.Ş. ALCTL Faaliyet Raporu 2025 Haberin Devamı
ALCTL	02.03.2026 21:07 Alcatel Lucent Teletaş Telekomünikasyon A.Ş. ALCTL 2025 yılı Sorumluluk Beyanı Haberin Devamı
ALCTL	19.02.2026 16:08 Alcatel Lucent Teletaş Telekomünikasyon A.Ş. ALCTL.E işlem sırasında Pay Bazında Devre Kesici Uygulaması devreye girmiştir Haberin Devamı
ALCTL	18.02.2026 16:30 Alcatel Lucent Teletaş Telekomünikasyon A.Ş. ALCTL.E işlem sırasında Pay Bazında Devre Kesici Uygulaması devreye girmiştir Haberin Devamı
ALCTL	17.02.2026 12:09 Alcatel Lucent Teletaş Telekomünikasyon A.Ş. 2025 Yılı Geçici Vergi Beyannamesi Hk Haberin Devamı
ALCTL	06.02.2026 16:37 Alcatel Lucent Teletaş Telekomünikasyon A.Ş. ALCTL.E işlem sırasında Pay Bazında Devre Kesici Uygulaması devreye girmiştir Haberin Devamı

VAKIF YATIRIM MENKUL DEĞERLER A.Ş.

Akat Mah. Ebulula Mardin Cad. No:18 Park Maya Sitesi F-2/A Blok Beşiktaş 34335 İSTANBUL

Genel Müdürlük Telefon : 0 212 352 35 77

Müşteri Hizmetleri : 0 850 222 7772

www.vakifyatirim.com.tr www.vakiffx.com www.vkyanaliz.com

E-Posta : musterihizmetleri@vakifyatirim.com.tr

**Yasal Uyarı**

Burada yer alan yatırım bilgi, yorum ve tavsiyeleri yatırım danışmanlığı kapsamında değildir. Yatırım danışmanlığı hizmeti; aracı kurumlar, portföy yönetim şirketleri, mevduat kabul etmeyen bankalar ile müşteri arasında imzalanacak yatırım danışmanlığı sözleşmesi çerçevesinde kişilerin risk ve getiri tercihleri dikkate alınarak kişiye özel olarak sunulmaktadır. Burada yer alan yorum ve tavsiyeler ise genel niteliktedir, yorum ve tavsiyede bulunanların kişisel görüşlerine dayanmaktadır. Bu görüşler mali durumunuz ile risk ve getiri tercihlerinize uygun olmayabilir ve hiçbir şekilde alış veya satış yapılması yönünde yönlendirme olarak değerlendirilmemelidir. Vakıf Yatırım, bu bilgilerin doğru, eksiksiz ve değişmez olduğunu garanti etmemektedir. Bu nedenle, bu bültenden elde edilen bilgilere dayanılarak hareket etmeden önce, bilgilerin doğruluğunu teyit etmeniz gerekmektedir ve sadece burada yer alan bilgilere dayanılarak yatırım kararı verilmesi beklentilerinize uygun sonuçlar doğurmayabilir. Rapor'da yer alan tüm veriler, Financial Information News Network (FINNET Elektronik Yayıncılık Data İletişim San. Tic. Ltd. Sti.) sağlayıcısından elde edilmiştir.

Bu bülten sadece genel bilgilendirme amacı ile hazırlanmıştır. Bültende kullanılan bilgilerden, kaynaklardaki hata ve eksikliklerden ve bilgilerin kullanılması sonucunda yatırımcıların uğrayabilecekleri doğrudan ve/veya dolaylı zararlardan, kar yoksunluğundan, manevi zararlardan ve üçüncü kişilerin uğrayabileceği zararlardan dolayı Vakıf Yatırım hiçbir şekilde sorumlu tutulamaz.

Buradaki içeriğin hiçbir bölümü Vakıf Yatırım'ın yazılı izni olmadan değiştirilmez, kopyalanamaz ve alıntı yapılamaz. İçerik tamamen ya da kısmen yalnızca Vakıf Yatırım tarafından ya da Vakıf Yatırım'ın yazılı izni ile kullanılabilir.