

**Alcatel Lucent Teletaş / ALCTL**

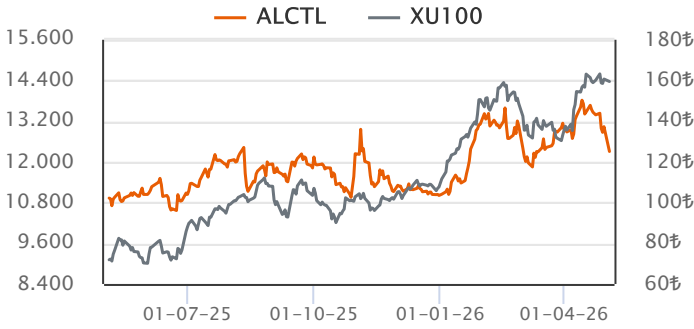
Sektör	İletişim ve Savunma
Kayıtlı Sermaye (Mn TL)	-
Ödenmiş Sermaye (Mn TL)	39
BİST Pazarı	Ana Pazar
Dahil Olduğu Ulusal Endeksler	-
Endeks Ağırlığı (XU100)	-
Halka Arz Tarihi	22/03/1988
Halka Açıklık Oranı	33.0%
Fiili Dolaşım Oranı	35.0%

**Ortaklık Yapısı**

Ortak Adı	Pay (%)	Pay Tutarı (Mn TL)
NOKIA PARTICIPATIONS	65.00	25.16
DİĞER	35.00	13.55

**Piyasa Değeri (PD)**

	2023/03	2024/03	2025/03	2026/03	Son Veri
Fiyat (TL)	63.85	115.50	101.50	139.00	125.10
Fiyat (USD)	3.33	3.58	2.68	3.13	2.78
Piyasa Değeri (Mn TL)	2,471	4,470	3,928	5,379	4,841
Piyasa Değeri (Mn USD)	129	139	104	121	108
Ort. İşlem Hacim (Son 3 Ay)	66				

**Hisse Performansı**


Performans	Günlük	Haftalık	1Ay	Yılbaşı	12Ay
Mutlak %	-8.89	-13.06	-7.13	20.87	19.48
Rölatif %	-8.42	-11.71	-16.39	-5.27	-23.77

**Değerleme Oranları**

Çarpanlar	2023/03	2024/03	2025/03	2026/03	Son Veri
Firma Değeri/Satışlar	0.71	1.17	0.57	0.79	0.69
Sektör Ort.	1.58	2.30	3.33	3.10	1.51
Firma Değeri/FAVÖK	3.54	21.20	7.53	7.56	6.58
Sektör Ort.	7.73	11.37	13.84	29.49	16.63
Fiyat/Kazanç	8.25	14.91			
Sektör Ort.	9.65	18.97	26.13	44.47	15.18
PD/DD	1.70	2.07	1.39	1.61	1.45
Sektör Ort.	2.76	2.71	3.59	2.76	2.82
Hisse Başına Kar (TL)	7.74	6.81			

**Özet Finansal Bilgiler**

Mn TL	2022/03	2023/03	2024/03	2025/03	2026/03
Dönen Varlıklar	1,618	2,207	3,476	4,751	5,914
Duran Varlıklar	168	152	104	230	173
Toplam Aktifler	1,785	2,359	3,581	4,981	6,087
Özkaynak (Ana Ortaklık)	890	1,457	2,154	2,817	3,338
Net Borç	-585	-705	-1,086	-1,207	-1,225
Net Satış Gelirleri	388	585	909	1,108	958
Brüt Kâr	58	70	125	155	103
FAVÖK	26	37	103	126	38
Net K/Z (Ana Ortaklık)	33	96	61	68	-7

**Finansal Rasyolar**

%	2022/03	2023/03	2024/03	2025/03	2026/03
<b>Net Satışlar Büyüme</b>	4.2	50.5	55.5	21.9	-13.5
Sektör Ort.	34.4	218.6	84.5	2.0	34.8
<b>FAVÖK Değ.</b>			-68.0	126.5	51.9
Sektör Ort.	70.5	3,434.4	162.1	176.8	584.6
<b>Net Kâr/Zarar Değ.</b>		193.7	-36.5	11.5	
Sektör Ort.	98.3	229.9	-50.3	64.4	86.1
<b>Brüt Kar Marjı</b>	14.9	12.0	13.7	14.0	10.7
Sektör Ort.	35.7	27.6	25.5	34.1	22.9
<b>FAVÖK Marjı</b>	6.8	6.2	11.3	11.3	4.0
Sektör Ort.	2.6	5.9	10.7	24.9	15.9
<b>Net Kâr/Zarar Marjı</b>	8.4	16.5	6.7	6.2	-0.7
Sektör Ort.	32.5	35.3	-1.7	-47.4	3.3
<b>Toplam Borçlar Değ.</b>	13.2	0.8	58.1	51.7	27.0
Sektör Ort.	51.0	86.6	94.8	45.3	49.3
<b>Net Borç Değ.</b>					
Sektör Ort.	129.8	240.4	110.0	24.2	15.0
<b>Net Borç/FAVÖK</b>		-1.4	-6.8	-3.3	-2.2
Sektör Ort.	2.0	0.9	-1.1	1.0	0.8
<b>Aktif Büyümesi</b>	43.2	32.1	51.8	39.1	22.2
Sektör Ort.	42.1	53.9	110.9	48.6	43.3
<b>Özkaynak Büyüme</b>	95.0	63.6	47.9	30.8	18.5
Sektör Ort.	43.2	49.9	155.7	49.2	24.7
<b>Özkaynak Karlılığı</b>	13.7	25.5	-9.9	10.6	-4.6
Sektör Ort.	-6.2	-5.1	35.1	-57.1	-19.0
<b>Aktif Karlılığı</b>	6.1	14.5	-6.0	6.2	-2.6
Sektör Ort.	13.8	-0.2	7.8	-4.3	-0.1
<b>Temettü Verimi</b>					
Sektör Ort.	0.4	0.5	0.2	0.1	0.1

**Finansal Analiz**

**Çeyreklik net zarar -6.6 milyon TL düzeyinde gerçekleşti. (Geçen yıl aynı dönem 68.3 TL net kar.)**

Şirketin son çeyrekte çeyreklik olarak kardan zarara geçtiği dikkat çekmekte.

**Çeyreklik net satışlar 958.4 milyon TL düzeyinde gerçekleşti. (Geçen yıl aynı dönem 1.1 milyar TL)**

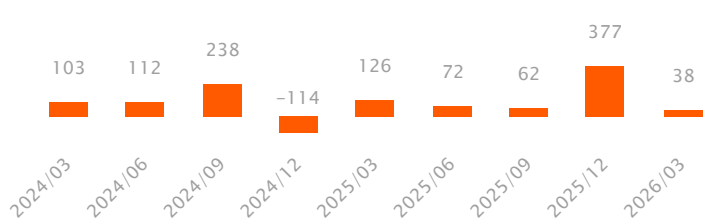
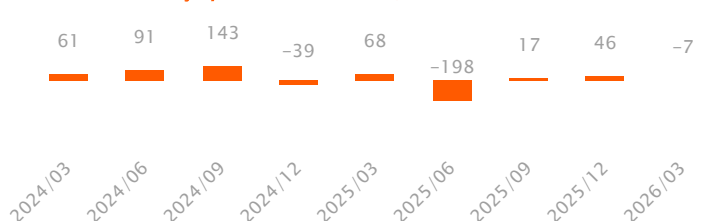
Son çeyrekte net satışlarının bir önceki çeyreğe göre %43.1 düşüş kaydettiği gözlenirken, şirketin 3A26 net satışları bir önceki yılın aynı dönemine göre %13.5 düşüşle 958.4 milyon TL düzeyinde gerçekleşmiştir.

**Çeyreklik FAVÖK marjı bir önceki çeyreğe göre 0.82 puan düşüş kaydetti.**

Çeyreklik FAVÖK 38.5 milyon TL olurken çeyreklik FAVÖK marjı %4.02 düzeyinde gerçekleşti. (Önceki çeyrek %22, geçen yıl aynı çeyrek %11.34)

**Şirketin net nakit pozisyonu bulunmaktadır.**

Son çeyrekte toplam borç içerisinde finansal borçların payı azaltmıştır. Önceki çeyrek %7 düzeyinde olan finansal borç toplam borç oranı %5 düzeyine gerilemiştir.

**Çeyreklik FAVÖK (Mn TL)**

**Çeyreklik Net Kar / Zarar (Mn TL)**


Özet Bilanço (Mn TL)	2024/12	2025/12	2025/03	2026/03	Yıl. Değ. (%)	Dikey (%)
<b>Dönen Varlıklar</b>	<b>4,104</b>	<b>5,472</b>	<b>4,751</b>	<b>5,914</b>	<b>24.5</b>	<b>97.2</b>
Nakit ve Nakit Benzerleri	1,161	1,720	1,353	1,356	0.2	22.3
Finansal Yatırımlar	0	0	0	0	a.d.	0.0
Ticari Alacaklar	1,913	2,392	2,178	2,731	25.4	44.9
Stoklar	927	1,356	960	1,783	85.7	29.3
<b>Duran Varlıklar</b>	<b>208</b>	<b>139</b>	<b>230</b>	<b>173</b>	<b>-25.0</b>	<b>2.8</b>
Ticari Alacaklar	0	0	0	0	a.d.	0.0
Finansal Yatırımlar	0	0	0	0	a.d.	0.0
Maddi Duran Varlıklar	12	13	12	13	13.5	0.2
Maddi Olmayan Duran Varlıklar	0	0	0	0	-37.0	0.0
<b>Toplam Varlıklar (Aktifler)</b>	<b>4,311</b>	<b>5,611</b>	<b>4,981</b>	<b>6,087</b>	<b>22.2</b>	<b>100.0</b>
<b>Kısa Vadeli Yükümlülükler</b>	<b>1,511</b>	<b>1,965</b>	<b>1,789</b>	<b>2,164</b>	<b>20.9</b>	<b>35.6</b>
Kısa Vadeli Borçlanmalar	56	91	68	79	15.6	1.3
Uzun Vadeli Borçlanmaların Kısa Vadeli Kısım.	0	0	0	0	a.d.	0.0
Ticari Borçlar	1,005	1,472	1,081	1,637	51.5	26.9
<b>Uzun Vadeli Yükümlülükler</b>	<b>336</b>	<b>339</b>	<b>374</b>	<b>585</b>	<b>56.2</b>	<b>9.6</b>
Finansal Borçlar	83	61	78	52	-33.0	0.9
Ticari Borçlar	0	0	0	0	a.d.	0.0
<b>Toplam Yükümlülükler</b>	<b>1,847</b>	<b>2,304</b>	<b>2,164</b>	<b>2,749</b>	<b>27.0</b>	<b>45.2</b>
<b>Özkaynaklar</b>	<b>2,464</b>	<b>3,307</b>	<b>2,817</b>	<b>3,338</b>	<b>18.5</b>	<b>54.8</b>
Ödenmiş Sermaye	39	39	39	39	0.0	0.6
Geri Alınmış Paylar (-)	0	0	0	0	a.d.	0.0
Geçmiş Yıllar Karları veya Zararları	225	481	481	414	-13.9	6.8
Net Dönem Karı veya Zararı	256	-67	68	-7	a.d.	-0.1
<b>Toplam Kaynaklar</b>	<b>4,311</b>	<b>5,611</b>	<b>4,981</b>	<b>6,087</b>	<b>22.2</b>	<b>100.0</b>
Özet Gelir Tablosu (Mn TL)	2024/12	2025/12	2025/03	2026/03	Yıl. Değ. (%)	Dikey (%)
<b>Net Satışlar</b>	<b>4,541</b>	<b>5,393</b>	<b>1,108</b>	<b>958</b>	<b>-13.5</b>	<b>100.0</b>
Satışların Maliyeti	3,978	4,521	953	855	-10.3	89.3
<b>Brüt Kâr (Zarar)</b>	<b>563</b>	<b>872</b>	<b>155</b>	<b>103</b>	<b>-33.5</b>	<b>10.7</b>
Faaliyet Giderleri (-)	254	344	57	95	66.8	9.9
<b>Net Esas Faaliyet Kârı (Zararı)</b>	<b>309</b>	<b>529</b>	<b>98</b>	<b>8</b>	<b>-91.4</b>	<b>0.9</b>
<b>FAVÖK</b>	<b>339</b>	<b>636</b>	<b>126</b>	<b>38</b>	<b>-69.4</b>	<b>4.0</b>
Esas Faaliyetlerden Gelir/Gider (Net)	33	-214	-13	-23	76.9	-2.4
Özkaynak Yön. Değer. Yatırımlardan Kar	0	0	0	0	a.d.	0.0
Yatırım Faaliyetlerden Gelir/Gider (Net)	0	0	0	0	a.d.	0.0
Net Finansman Gelir/Gider	-28	-60	12	78	550.0	8.1
<b>Finansman Öncesi Faaliyet Kârı (Zararı)</b>	<b>342</b>	<b>315</b>	<b>85</b>	<b>-14</b>	<b>a.d.</b>	<b>-1.5</b>
Finansman Gelirleri	0	0	12	78	528.7	8.1
Finansman Giderleri (-)	28	60	0	0	a.d.	0.0
Parasal Kazanç/ Kayıp	0	0	0	0	a.d.	0.0
<b>Vergi Öncesi Kâr/Zarar</b>	<b>314</b>	<b>255</b>	<b>97</b>	<b>64</b>	<b>-34.8</b>	<b>6.6</b>
<b>Dönem Net Kârı veya Zararı</b>	<b>256</b>	<b>-67</b>	<b>68</b>	<b>-7</b>	<b>a.d.</b>	<b>-0.7</b>
Özet Nakit Akışı Tablosu (Mn TL)	2024/12	2025/12	2025/03	2026/03	Yıl. Değ. (%)	
<b>İşletme Faaliy. Kaynaklanan Net Akışları</b>		<b>-132</b>	<b>791</b>	<b>40</b>	<b>-356</b>	<b>a.d.</b>
Ticari Alacaklardaki Değişim		-840	303	-138	-331	139.2
Stoklardaki Azalışlar (Artışlar) İle İlgili Düzelt.		-125	24	-30	-431	1,341.7
Ticari Borçlardaki Artış (Azalış) ile İlgili Düzelt.		474	176	-124	129	a.d.
<b>Yatırım Faaliy. Kullanılan Nakit Akışları</b>		<b>-6</b>	<b>-4</b>	<b>0</b>	<b>-1</b>	<b>a.d.</b>
Duran Varlık Alımından Kaynak. Nakit Çıktıları		0	0	0	0	a.d.
Duran Varlık Satışından Kaynak. Nakit Girişleri		0	0	0	0	a.d.
Alınan Temettüler		0	0	0	0	a.d.
<b>Finansman Faaliy. Kaynaklanan Nakit Akışları</b>		<b>-52</b>	<b>-162</b>	<b>-23</b>	<b>-21</b>	<b>-9.0</b>
Borçlanmadan Kaynaklanan Nakit Girişler		0	0	0	0	a.d.
Borç Ödemelerine İlişkin Nakit Çıktıları		0	0	0	0	a.d.
Ödenen Temettüler		0	0	0	0	a.d.
<b>Nakit ve Nakit Benzer. Net Artış/Azalış</b>		<b>-108</b>	<b>559</b>	<b>192</b>	<b>-364</b>	<b>a.d.</b>

Finansal Rasyolar (Son 12 Aylık)	2024/12	2025/12	2025/03	2026/03
<b>Likidite Oranları</b>				
Cari Oran	2.7	2.8	2.7	2.7
Nakit Oran	76.8	87.5	75.6	62.7
Likit Oran	2.1	2.1	2.1	1.9
<b>Faaliyet Oranları</b>				
Alacak Devir Hızı	131.6	166.6	141.2	180.9
Stok Devir Hızı	91.3	88.7	89.3	107.7
Borç Devir Hızı	66.0	100.0	67.6	112.1
Net Nakit Döngüsü (Gün)	156.9	155.3	162.9	176.5
<b>Karlılık Oranları</b>				
Brüt Kar Marjı	12.4	16.2	14.0	10.7
FVÖK Marjı	7.5	5.8	7.7	-1.5
FAVÖK Marjı	7.5	11.8	11.3	4.0
Vergi Öncesi Kar Marjı	6.9	4.7	8.8	6.6
Efektif Vergi Oranı	18.2	126.2	29.9	110.4
Net Kar Marjı	5.6	-1.2	6.2	-0.7
Özsermaye Karlılığı	11.6	-2.3	2.7	-0.2
Aktif Karlılık	7.0	-1.3	6.2	-2.6
<b>Finansal Yapı</b>				
Toplam Borç / Özsermaye	75.0	69.7	76.8	82.4
Toplam Borç / Aktif	42.8	41.1	43.4	45.2
Finansal Borçlar / Toplam Borçlar	7.6	6.6	6.7	4.8
Faiz Karşılama Oranı	11.1	4.3		
Yabancı Para Net Pozisyonu (Mn TL)	-3,040.5	1,849.2	1,466.4	1,489.4
Yabancı Para Net Pozisyonu / FAVÖK	-897.9	290.6	405.6	271.2
Net Borç (Mn TL)	-1,021.2	-1,567.2	-1,207.1	-1,225.3
Net Borç / FAVÖK	-3.0	-2.5	-3.3	-2.2

### Sektör Analizi

Hisse Kodu	Hisse Fiyatı	PD (Mn TL)	PD (Mn USD)	Özkaynak (Mn TL)	Toplam Aktif (Mn TL)	Değerleme Oranları (%)				Karlılık Oranları (%)			
						FD / Satışlar	FD / FAVÖK	F/K	PD / DD	Net Kar / Zarar Marjı	Net Borç / FAVÖK	Aktif Büyümesi	Özkaynak Karlılığı
ALCTL	125.10	4,841	108	3,338	6,087	0.69	6.58		1.45	-0.69	-2.23	22.19	-0.21
ASELS	431.75	1,968,780	43,781	281,074	485,019	10.77	40.44	60.56	7.00	16.15	0.45	79.61	2.53
ALTNY	16.53	16,530	368			5.77	24.63	101.14	3.58	5.21	2.16	15.79	
SDTTR	232.10	13,462	299	2,690	4,529	5.68	34.57	110.32	5.00	2.75	1.06	43.07	0.60
KAREL	11.47	9,244	206	1,104	15,240	0.80	10.65		8.37	-5.06	4.01	28.44	-17.02
PAPIL	16.09	3,319	74			23.00	104.70		6.70	-64.88	-5.09	11.61	
MOBTL	13.23	13,561	302			1.00	16.55	20.40	1.59	4.33	1.95	10.84	
FORTE	98.20	6,579	146			3.23	9.65	2.82	2.67	95.55	1.59	222.59	
KRONT	18.99	3,252	72			5.98	14.90	22.13	4.39	27.37	-0.20	26.66	
NETAS	63.50	4,119	92			0.56	22.63			-2.91	8.77	21.91	
ONRYT	64.25	4,037	90			3.80	44.39		1.55	-9.43	-1.20	5.78	
<b>İletişim ve Savunma</b>						<b>10.52</b>	<b>16.63</b>	<b>15.18</b>	<b>2.82</b>	<b>13.82</b>		<b>70.78</b>	<b>13.92</b>

Sektör Analizi tablosunda yer alan şirketler halka açık piyasa değerlerine göre sıralanmış ve bu sıralamaya göre ilk 20 şirket gösterilmiştir.

Teknik Seviyeler	Değer (TL)	Uzaklık
Son Kapanış 125.10 TL		
1.Destek	120.70	-3.5%
2.Destek	116.30	-7.0%
<b>PİVOT</b>	128.00	2.3%
1.Direnç	132.40	5.8%
2.Direnç	139.70	11.7%

Ortalama İşlem Hacmi	Değer (Mn TL)	Son Gün Hacim Ortalamasının
Son Gün	48	
Son 1 Hafta	86	-44.5% altında
Son 1 Ay	73	-34.4% altında
Son 3 Ay	66	-27.7% altında
Son 1 Yıl	66	-27.2% altında

Fibonacci Düzeltme Seviyeleri	Fibo Seviyesi (TL)	Kapanışın Fibo Seviyesine Uzaklığı
0.00%	155.00	-19.29%
23.60%	142.59	-12.27%
38.20%	134.91	-7.27%
50.00%	128.70	-2.80%
61.80%	122.49	2.13%
78.60%	113.66	10.07%
100.00%	102.40	22.17%

Hareketli Ortalama	Değer (TL)	Yönü	Son Sinyal	Son Sinyal Tarihi	Son Sinyal Fiyatı	Son Kapanış Durum
5 Günlük Ort.	135.46	AŞAĞI	ALİŞ	21.04.26	145.81	-7.6%
20 Günlük Ort.	140.56	AŞAĞI	ALİŞ	28.04.26	132.57	-11.0%
50 Günlük Ort.	134.04	AŞAĞI	ALİŞ	04.05.26	135.17	-6.7%
100 Günlük Ort.	126.77	AŞAĞI	ALİŞ	04.05.26	129.59	-1.3%
200 günlük Ort.	121.08	YUKARI	ALİŞ	04.05.26		3.3%

Teknik Göstergeler	Değer	Yön	Son Gün Sinyal Var mı?	Yorum
RSI	35.55	AŞAĞI		
MOM	86.57	AŞAĞI		AŞIRI SATIM
MACD	0.10	AŞAĞI		0 Referans çizgisi üzerinde.
CCI	-224.29	AŞAĞI		
ADX	26.35	AŞAĞI		

Trend Yönü	Trend Gücü	*TTS	Sinyal	Trend Değiş. Tarihi	Değ. Fiyat
AŞAĞI	- 5 (ÇOK GÜÇLÜ)	144.41		28.04.26	140.67

Bu aşamada mevcut trendin yönünü AŞAĞI, trendin gücünü de - 5 (ÇOK GÜÇLÜ) olarak değerlendirmekteyiz. Bu bağlamda 144.41 trend takip seviyesinin altında kalınabildiği sürece aşağı yönlü trendin korunma eğiliminde olmasını beklemekteyiz. Olası yeni bir trend değişikliği için 144.41 trend takip seviyesinin yakından takip edilmesini önermekteyiz. Gün içinde olası geri çekilmelerde destek olarak sırasıyla 120.70 ve 116.30 seviyeleri, direnç olarak da 132.40 ve 139.70 yakından takip edilebilir.

\*TTS : Trend Takip Seviyesi



### Şirketten Haberler

ALCTL	04.05.2026 10:29 Alcatel Lucent Teletaş Telekomünikasyon A.Ş. ALCTL.E işlem sırasında Pay Bazında Devre Kesici Uygulaması devreye girmiştir <a href="#">Haberin Devamı</a>
ALCTL	30.04.2026 18:11 Alcatel Lucent Teletaş Telekomünikasyon A.Ş. ALCTL 2026 Yılı 1. Çeyrek Finansal Tabloları <a href="#">Haberin Devamı</a>
ALCTL	30.04.2026 18:11 Alcatel Lucent Teletaş Telekomünikasyon A.Ş. ALCTL 2026 Yılı 1. Çeyrek Faaliyet Raporu <a href="#">Haberin Devamı</a>
ALCTL	30.04.2026 18:11 Alcatel Lucent Teletaş Telekomünikasyon A.Ş. ALCTL 2026 yılı 1.Çeyrek Sorumluluk Beyanı <a href="#">Haberin Devamı</a>
ALCTL	28.04.2026 12:46 Alcatel Lucent Teletaş Telekomünikasyon A.Ş. ALCTL.E işlem sırasında Pay Bazında Devre Kesici Uygulaması devreye girmiştir <a href="#">Haberin Devamı</a>
	27.04.2026 20:11 Aksa Akrilik Kimya Sanayii A.Ş.,Alcatel Lucent Teletaş Telekomünikasyon A.Ş.,Banvit Bandırma Vitaminli Yem Sanayii A.Ş.,Ral Yatırım Holding A.Ş. ... BIST Katılım Tüm, BIST Katılım 100, BIST Katılım 50, BIST Katılım 30, BIST Katılım Sürdürülebilirlik ve BIST Katılım Temettü Dönemsel Endeks Değişiklikleri <a href="#">Haberin Devamı</a>
ALCTL	18.03.2026 17:58 Alcatel Lucent Teletaş Telekomünikasyon A.Ş. ALCTL.E işlem sırasında Pay Bazında Devre Kesici Uygulaması devreye girmiştir <a href="#">Haberin Devamı</a>
ALCTL	02.03.2026 21:10 Alcatel Lucent Teletaş Telekomünikasyon A.Ş. 2025 ALCTL Kurumsal Yönetim Uyum Raporu <a href="#">Haberin Devamı</a>
ALCTL	02.03.2026 21:09 Alcatel Lucent Teletaş Telekomünikasyon A.Ş. ALCTL 2025 Yılı Kurumsal Yönetim Bilgi Formu <a href="#">Haberin Devamı</a>
ALCTL	02.03.2026 21:08 Alcatel Lucent Teletaş Telekomünikasyon A.Ş. Katılım Finansı İlkeleri Bilgi Formu <a href="#">Haberin Devamı</a>
ALCTL	02.03.2026 21:08 Alcatel Lucent Teletaş Telekomünikasyon A.Ş. ALCTL Sürdürülebilirlik Raporu 2025 <a href="#">Haberin Devamı</a>
ALCTL	02.03.2026 21:07 Alcatel Lucent Teletaş Telekomünikasyon A.Ş. ALCTL 2025 Yılı Finansal Tabloları <a href="#">Haberin Devamı</a>

### VAKIF YATIRIM MENKUL DEĞERLER A.Ş.

Akat Mah. Ebulula Mardin Cad. No:18 Park Maya Sitesi F-2/A Blok Beşiktaş 34335 İSTANBUL

Genel Müdürlük Telefon : 0 212 352 35 77

Müşteri Hizmetleri : 0 850 222 7772

[www.vakifyatirim.com.tr](http://www.vakifyatirim.com.tr) [www.vakiffx.com](http://www.vakiffx.com) [www.vkyanaliz.com](http://www.vkyanaliz.com)

E-Posta : [musterihizmetleri@vakifyatirim.com.tr](mailto:musterihizmetleri@vakifyatirim.com.tr)



### Yasal Uyarı

Burada yer alan yatırım bilgi, yorum ve tavsiyeleri yatırım danışmanlığı kapsamında değildir. Yatırım danışmanlığı hizmeti; aracı kurumlar, portföy yönetim şirketleri, mevduat kabul etmeyen bankalar ile müşteri arasında imzalanacak yatırım danışmanlığı sözleşmesi çerçevesinde kişilerin risk ve getiri tercihleri dikkate alınarak kişiye özel olarak sunulmaktadır. Burada yer alan yorum ve tavsiyeler ise genel niteliktedir, yorum ve tavsiyede bulunanların kişisel görüşlerine dayanmaktadır. Bu görüşler mali durumunuz ile risk ve getiri tercihlerinize uygun olmayabilir ve hiçbir şekilde alış veya satış yapılması yönünde yönlendirme olarak değerlendirilmemelidir. Vakıf Yatırım, bu bilgilerin doğru, eksiksiz ve değişmez olduğunu garanti etmemektedir. Bu nedenle, bu bültenden elde edilen bilgilere dayanılarak hareket etmeden önce, bilgilerin doğruluğunu teyit etmeniz gerekmektedir ve sadece burada yer alan bilgilere dayanılarak yatırım kararı verilmesi beklentilerinize uygun sonuçlar doğurmayabilir. Rapor'da yer alan tüm veriler, Financial Information News Network (FINNET Elektronik Yayıncılık Data İletişim San. Tic. Ltd. Sti.) sağlayıcısından elde edilmiştir.

Bu bülten sadece genel bilgilendirme amacı ile hazırlanmıştır. Bültende kullanılan bilgilerden, kaynaklardaki hata ve eksikliklerden ve bilgilerin kullanılması sonucunda yatırımcıların uğrayabilecekleri doğrudan ve/veya dolaylı zararlardan, kar yoksunluğundan, manevi zararlardan ve üçüncü kişilerin uğrayabileceği zararlardan dolayı Vakıf Yatırım hiçbir şekilde sorumlu tutulamaz.

Buradaki içeriğin hiçbir bölümü Vakıf Yatırım'ın yazılı izni olmadan değiştirilmez, kopyalanamaz ve alıntı yapılamaz. İçerik tamamen ya da kısmen yalnızca Vakıf Yatırım tarafından ya da Vakıf Yatırım'ın yazılı izni ile kullanılabilir.