

Alves Kablo / ALVES

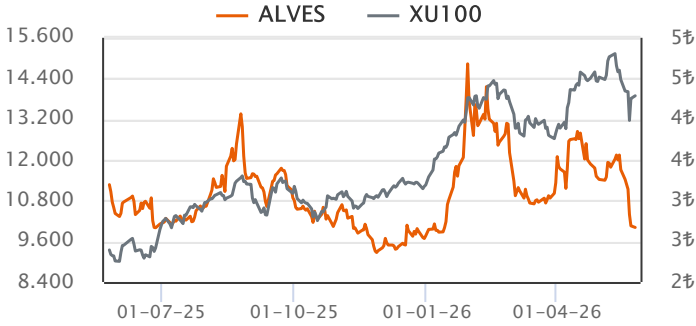
Sektör	Elektrik Malzemeleri
Kayıtlı Sermaye (Mn TL)	11,000
Ödenmiş Sermaye (Mn TL)	1,600
BİST Pazarı	Ana Pazar
Dahil Olduğu Ulusal Endeksler	-
Endeks Ağırlığı (XU100)	-
Halka Arz Tarihi	22/02/2024
Halka Açıklık Oranı	85.0%
Fiili Dolaşım Oranı	84.9%

Ortaklık Yapısı

Ortak Adı	Pay (%)	Pay Tutarı (Mn TL)
DİĞER	84.97	1,359.60
DENİZ KARAMERCAN	7.53	120.40
HİKMET ALABİCAK	7.50	120.00

Piyasa Değeri (PD)

	2023/03	2024/03	2025/03	2026/03	Son Veri
Fiyat (TL)	0.00	6.33	2.90	3.22	2.67
Fiyat (USD)	0.00	0.20	0.08	0.07	0.06
Piyasa Değeri (Mn TL)		10,120	4,634	5,152	4,272
Piyasa Değeri (Mn USD)		314	122	116	94
Ort. İşlem Hacim (Son 3 Ay)					585

Hisse Performansı


Performans	Günlük	Haftalık	1Ay	Yılbaşı	12Ay
Mutlak %	-0.74	-18.10	-22.61	3.97	-16.46
Rölatif %	-1.33	-17.28	-19.72	-15.71	-43.73

Değerleme Oranları

Çarpanlar	2023/03	2024/03	2025/03	2026/03	Son Veri
Firma Değeri/Satışlar	0.84	1.91	0.93	0.84	0.76
Sektör Ort.	2.66	2.99	2.59	2.50	3.14
Firma Değeri/FAVÖK		13.09	5.20	4.01	3.62
Sektör Ort.	11.37	11.92	10.24	14.35	26.08
Fiyat/Kazanç		16.43		52.18	43.27
Sektör Ort.	13.67	13.48	16.25	24.39	40.64
PD/DD		6.27	2.10	1.71	1.42
Sektör Ort.	3.78	6.16	4.13	2.40	3.81
Hisse Başına Kar (TL)		3.85		0.06	0.06

Özet Finansal Bilgiler

Mn TL	2022/03	2023/03	2024/03	2025/03	2026/03
Dönen Varlıklar		1,958	3,456	6,797	
Duran Varlıklar		818	1,899	2,367	
Toplam Aktifler		2,776	5,355	9,164	
Özkaynak (Ana Ortaklık)		1,614	2,211	3,005	
Net Borç		554	2,086	3,997	
Net Satış Gelirleri		748	1,698	1,887	3,109
Brüt Kâr		193	258	253	463
FAVÖK		189	239	206	442
Net K/Z (Ana Ortaklık)		-10	185	15	11

Finansal Rasyolar

%	2022/03	2023/03	2024/03	2025/03	2026/03
Net Satışlar Büyüme			127.1	11.1	64.7
Sektör Ort.	134.6	136.1	76.6	14.5	46.2
FAVÖK Değ.				58.3	76.9
Sektör Ort.	151.7	157.1	133.3	-21.6	240.1
Net Kâr/Zarar Değ.				-91.7	-27.1
Sektör Ort.	-34.0	10,642.0	2,241.4	35.3	35.4
Brüt Kar Marjı		25.8	15.2	13.4	14.9
Sektör Ort.	19.1	20.5	19.1	14	24.7
FAVÖK Marjı		25.3	14.0	10.9	14.2
Sektör Ort.	11.5	8.1	7.3	1.3	15.8
Net Kâr/Zarar Marjı		-1.4	10.9	0.8	0.4
Sektör Ort.	5.8	16	-2.7	-20.9	2.2
Toplam Borçlar Değ.				170.7	95.9
Sektör Ort.	122.6	42.3	123.0	72.9	59.9
Net Borç Değ.				276.2	91.7
Sektör Ort.	7.9	1.4	145.0	159.4	91.3
Net Borç/FAVÖK			0.7	1.6	1.7
Sektör Ort.	3.4	1.6	2.7	2.6	1.6
Aktif Büyümesi				92.9	71.1
Sektör Ort.	76.0	56.2	151.5	51.9	55.3
Özkaynak Büyüme				37.0	35.9
Sektör Ort.	39.1	78.7	178.2	19.8	107.9
Özkaynak Kârlılığı			38.1	-1.7	3.8
Sektör Ort.	16.1	25.3	-7.0	-44.0	19.8
Aktif Kârlılığı			44.4	-0.8	1.4
Sektör Ort.	7.3	17.0	10.8	-3.7	5.2
Temettü Verimi					1.1
Sektör Ort.	0.1	0.6	1.2		

Finansal Analiz

Çeyreklik net kar 11.2 milyon TL düzeyinde gerçekleşti. (Geçen yıl aynı dönem 15.4 TL net kar.)

% 69.8 Çeyreklik net kar bir önceki çeyreğe göre azalış kaydetti.

Çeyreklik net satışlar 3.1 milyar TL düzeyinde gerçekleşti. (Geçen yıl aynı dönem 1.9 milyar TL)

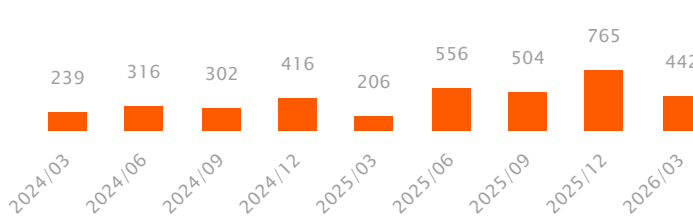
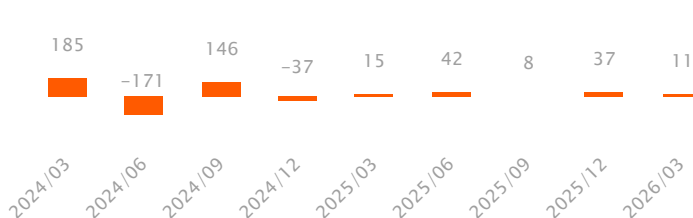
Son çeyrekte net satışlarının bir önceki çeyreğe göre %22.2 yükseliş kaydettiği gözlenirken, şirketin 3A26 net satışları bir önceki yılın aynı dönemine göre %64.7 yükselişle 3.1 milyar TL düzeyinde gerçekleşmiştir.

Çeyreklik FAVÖK marjı bir önceki çeyreğe göre 0.53 puan düşüş kaydetti.

Çeyreklik FAVÖK 442.1 milyon TL olurken çeyreklik FAVÖK marjı %14.22 düzeyinde gerçekleşti. (Önceki çeyrek %30, geçen yıl aynı çeyrek %10.89)

Şirketin net borç pozisyonu bulunmaktadır.

Son çeyrekte toplam borç içerisinde finansal borçların payı artmıştır. Önceki çeyrek %64 düzeyinde olan finansal borç toplam borç oranı %67 düzeyine yükselmiştir.

Çeyreklik FAVÖK (Mn TL)

Çeyreklik Net Kar / Zarar (Mn TL)


Özet Bilanço (Mn TL)	2024/12	2025/12	2025/03	2026/03	Yıl. Değ. (%)	Dikey (%)
Dönen Varlıklar	3,066	6,644	3,456	6,797	96.7	74.2
Nakit ve Nakit Benzerleri	138	260	82	185	124.1	2.0
Finansal Yatırımlar	0	0	0	0	a.d.	0.0
Ticari Alacaklar	1,657	1,810	1,728	2,277	31.8	24.8
Stoklar	889	3,225	1,008	2,976	195.2	32.5
Duran Varlıklar	2,086	2,219	1,899	2,367	24.6	25.8
Ticari Alacaklar	0	0	0	0	a.d.	0.0
Finansal Yatırımlar	0	0	0	0	a.d.	0.0
Maddi Duran Varlıklar	2,008	2,133	1,831	2,284	24.7	24.9
Maddi Olmayan Duran Varlıklar	78	86	68	83	21.5	0.9
Toplam Varlıklar (Aktifler)	5,151	8,863	5,355	9,164	71.1	100.0
Kısa Vadeli Yükümlülükler	2,409	5,744	3,065	6,000	95.7	65.5
Kısa Vadeli Borçlanmalar	1,194	1,236	1,237	1,378	11.4	15.0
Uzun Vadeli Borçlanmaların Kısa Vadeli Kısım.	150	2,441	856	2,713	216.9	29.6
Ticari Borçlar	712	916	641	1,239	93.2	13.5
Uzun Vadeli Yükümlülükler	127	129	79	160	101.9	1.7
Finansal Borçlar	83	85	52	63	22.2	0.7
Ticari Borçlar	0	0	0	0	a.d.	0.0
Toplam Yükümlülükler	2,536	5,873	3,144	6,160	95.9	67.2
Özkaynaklar	2,615	2,989	2,211	3,005	35.9	32.8
Ödenmiş Sermaye	160	160	160	1,600	900.0	17.5
Geri Alınmış Paylar (-)	0	0	0	0	a.d.	0.0
Geçmiş Yıllar Karları veya Zararları	541	745	570	335	-41.2	3.7
Net Dönem Karı veya Zararı	136	113	12	11	-4.6	0.1
Toplam Kaynaklar	5,151	8,863	5,355	9,164	71.1	100.0
Özet Gelir Tablosu (Mn TL)	2024/12	2025/12	2025/03	2026/03	Yıl. Değ. (%)	Dikey (%)
Net Satışlar	7,062	9,665	1,887	3,109	64.7	100.0
Satışların Maliyeti	5,670	7,473	1,634	2,646	61.9	85.1
Brüt Kâr (Zarar)	1,392	2,192	253	463	83.2	14.9
Faaliyet Giderleri (-)	232	350	79	86	8.7	2.8
Net Esas Faaliyet Kârı (Zararı)	1,160	1,842	173	377	117.4	12.1
FAVÖK	1,324	2,048	206	442	115.0	14.2
Esas Faaliyetlerden Gelir/Gider (Net)	6	-15	-5	43	a.d.	1.4
Özkaynak Yön. Değer. Yatırımlardan Kar	0	0	0	0	a.d.	0.0
Yatırım Faaliyetlerden Gelir/Gider (Net)	-94	75	8	-5	a.d.	-0.2
Net Finansman Gelir/Gider	-946	-1,575	-172	-329	91.3	-10.6
Finansman Öncesi Faaliyet Kârı (Zararı)	1,072	1,902	177	415	134.0	13.3
Finansman Gelirleri	93	70	16	63	296.3	2.0
Finansman Giderleri (-)	620	1,377	170	355	109.6	11.4
Parasal Kazanç/ Kayıp	-420	-269	-18	-37	102.5	-1.2
Vergi Öncesi Kâr/Zarar	126	327	5	86	1,471.5	2.8
Dönem Net Kârı veya Zararı	136	103	15	11	-27.1	0.4
Özet Nakit Akışı Tablosu (Mn TL)	2024/12	2025/12	2025/03	2026/03	Yıl. Değ. (%)	
İşletme Faaliy. Kaynaklanan Net Akışları		-125	-770	-1,147	-377	-67.1
Ticari Alacaklardaki Değişim		-590	-509	-604	-502	-16.9
Stoklardaki Azalışlar (Artışlar) İle İlgili Düzelt.		-194	-2,251	-430	-46	-89.4
Ticari Borçlardaki Artış (Azalış) ile İlgili Düzelt.		327	361	127	334	162.5
Yatırım Faaliy. Kullanılan Nakit Akışları		-910	-190	-74	-11	-85.4
Duran Varlık Alımından Kaynak. Nakit Çıkışları		0	0	0	0	a.d.
Duran Varlık Satışından Kaynak. Nakit Girişleri		0	0	0	0	a.d.
Alınan Temettümler		0	0	0	0	a.d.
Finansman Faaliy. Kaynaklanan Nakit Akışları		1,115	1,091	1,191	337	-71.7
Borçlanmadan Kaynaklanan Nakit Girişler		2,763	5,152	1,853	1,968	6.2
Borç Ödemelerine İlişkin Nakit Çıkışları		2,330	2,952	498	1,291	159.1
Ödenen Temettümler		0	0	0	0	a.d.
Nakit ve Nakit Benzer. Net Artış/Azalış		80	131	-30	-51	71.0

Finansal Rasyolar (Son 12 Aylık)	2024/12	2025/12	2025/03	2026/03
Likidite Oranları				
Cari Oran	1.3	1.2	1.1	1.1
Nakit Oran	5.7	4.5	2.7	3.1
Likit Oran	0.9	0.6	0.8	0.6
Faaliyet Oranları				
Alacak Devir Hızı	66.8	66.3	75.3	63.4
Stok Devir Hızı	48.7	88.0	53.1	98.6
Borç Devir Hızı	32.4	39.8	29.7	40.5
Net Nakit Döngüsü (Gün)	83.1	114.5	98.6	121.6
Karlılık Oranları				
Brüt Kar Marjı	19.7	22.7	13.4	14.9
FVÖK Marjı	9.2	16.9	8.4	12.2
FAVÖK Marjı	18.7	21.2	10.9	14.2
Vergi Öncesi Kar Marjı	1.8	3.4	0.3	2.8
Efektif Vergi Oranı	-8.0	68.5	-181.4	86.9
Net Kar Marjı	1.9	1.1	0.8	0.4
Özsermaye Karlılığı	7.6	3.7	0.8	0.4
Aktif Karlılık	3.5	1.5	-0.8	1.4
Finansal Yapı				
Toplam Borç / Özsermaye	97.0	196.5	142.2	205.0
Toplam Borç / Aktif	49.2	66.3	58.7	67.2
Finansal Borçlar / Toplam Borçlar	56.3	64.0	68.2	67.4
Faiz Karşılama Oranı	0.2	0.2	0.0	0.2
Yabancı Para Net Pozisyonu (Mn TL)	-282.7	192.4	-445.7	131.3
Yabancı Para Net Pozisyonu / FAVÖK	-21.4	9.4	-34.5	5.7
Net Borç (Mn TL)	1,327.8	3,545.2	2,085.6	3,997.1
Net Borç / FAVÖK	1.0	1.7	1.6	1.7

Sektör Analizi

Hisse Kodu	Hisse Fiyatı	PD (Mn TL)	PD (Mn USD)	Özkaynak (Mn TL)	Toplam Aktif (Mn TL)	Değerleme Oranları (%)				Karlılık Oranları (%)			
						FD / Satışlar	FD / FAVÖK	F/K	PD / DD	Net Kar / Zarar Marjı	Net Borç / FAVÖK	Aktif Büyümesi	Özkaynak Karlılığı
ALVES	2.67	4,272	94	3,005	9,164	0.76	3.62	43.27	1.42	0.36	1.75	71.13	0.43
ASTOR	341.75	341,067	7,487	38,404	58,631	9.14	28.09	41.13	8.88	19.51	-0.72	70.07	5.82
EUPWR	84.55	55,803	1,225	12,171	23,122	3.89	15.74	70.46	4.59	8.20	0.68	81.57	4.14
GEREL	40.10	14,936	328	3,591	6,040	6.27	77.13	38.53	4.16	7.52	6.23	71.00	2.09
EMKEL	22.14	3,321	73	1,051	2,467	3.81	55.74	65.29	3.16	-10.12	5.88	27.88	-3.10
EKOS	8.24	9,229	203	3,319	5,508	3.84			2.78	-33.04		21.76	-4.37
SAYAS	55.65	4,299	94	1,374	2,286	1.89	9.56	17.72	3.13	2.26	0.17	41.54	1.46
ULUSE	351.50	28,120	617	980	8,110	3.44	35.96	34.48	28.70	28.20	1.71	74.05	138.25
PRKAB	42.08	9,120	200	869	9,495	0.44	13.48		10.50	-2.77	-3.16	38.63	-14.88
Elektrik Malzemeleri						8.07	26.08	40.64	3.81	10.40		64.95	18.84

Sektör Analizi tablosunda yer alan şirketler halka açık piyasa değerlerine göre sıralanmış ve bu sıralamaya göre ilk 20 şirket gösterilmiştir.

Teknik Seviyeler Son Kapanış 2.67 TL	Değer (TL)	Uzaklık
1.Destek	2.64	-1.1%
2.Destek	2.61	-2.2%
PİVOT	2.69	0.7%
1.Direnç	2.72	1.9%
2.Direnç	2.77	3.7%

Ortalama İşlem Hacmi	Değer (Mn TL)	Son Gün Hacim Ortalamasının
Son Gün	894	
Son 1 Hafta	599	49.3% üstünde
Son 1 Ay	586	52.5% üstünde
Son 3 Ay	585	52.8% üstünde
Son 1 Yıl	383	133.4% üstünde

Fibonacci Düzeltme Seviyeleri	Fibo Seviyesi (TL)	Kapanışın Fibo Seviyesine Uzaklığı
0.00%	4.68	-42.95%
23.60%	4.17	-35.97%
38.20%	3.85	-30.65%
50.00%	3.60	-25.83%
61.80%	3.34	-20.06%
78.60%	2.98	-10.40%
100.00%	2.52	5.95%

Hareketli Ortalama	Değer (TL)	Yönü	Son Sinyal	Son Sinyal Tarihi	Son Sinyal Fiyatı	Son Kapanış Durum
5 Günlük Ort.	2.92	AŞAĞI	ALIŞ	15.05.26	3.36	-8.5%
20 Günlük Ort.	3.28	AŞAĞI	ALIŞ	15.05.26	3.43	-18.7%
50 Günlük Ort.	3.31	AŞAĞI	ALIŞ	15.05.26	3.40	-19.3%
100 Günlük Ort.	3.38	AŞAĞI	ALIŞ	18.05.26	3.31	-21.1%
200 günlük Ort.	3.15	AŞAĞI	ALIŞ	20.05.26	3.13	-15.2%

Teknik Göstergeler	Değer	Yön	Son Gün Sinyal Var mı?	Yorum
RSI	27.82	AŞAĞI		AŞIRI SATIM
MOM	76.07	AŞAĞI		AŞIRI SATIM
MACD	-0.15	AŞAĞI		0 Referans çizgisi altında.
CCI	-159.76	YUKARI		
ADX	25.51	YUKARI		

Teknik Değerlendirme					
Trend Yönü	Trend Gücü	*TTS	Sinyal	Trend Değiş. Tarihi	Değ. Fiyat
AŞAĞI	- 5 (ÇOK GÜÇLÜ)	3.08		18.05.26	2.99

Bu aşamada mevcut trendin yönünü AŞAĞI, trendin gücünü de - 5 (ÇOK GÜÇLÜ) olarak değerlendirmekteyiz. Bu bağlamda 3.08 trend takip seviyesinin altında kalınabildiği sürece aşağı yönlü trendin korunma eğiliminde olmasını beklemekteyiz. Olası yeni bir trend değişikliği için 3.08 trend takip seviyesinin yakından takip edilmesini önermekteyiz. Gün içinde olası geri çekilmelerde destek olarak sırasıyla 2.64 ve 2.61 seviyeleri, direnç olarak da 2.72 ve 2.77 yakından takip edilebilir.

*TTS : Trend Takip Seviyesi



Şirketten Haberler

ALVES	21.05.2026 14:20 Alves Kablo Sanayi ve Ticaret A.Ş. Sermaye Artırımından Elde Edilecek - Edilen Fonun Kullanımına İlişkin Rapor Haberin Devamı
ALVES	21.05.2026 10:06 Alves Kablo Sanayi ve Ticaret A.Ş. ALVES.E işlem sırasında Pay Bazında Devre Kesici Uygulaması devreye girmiştir Haberin Devamı
ALVES	20.05.2026 19:27 Alves Kablo Sanayi ve Ticaret A.Ş. Bedelli Sermaye Artışına İlişkin Yönetim Kurulu Kararı Haberin Devamı
ALVES	18.05.2026 10:45 Alves Kablo Sanayi ve Ticaret A.Ş. ALVES.E işlem sırasında Pay Bazında Devre Kesici Uygulaması devreye girmiştir Haberin Devamı
	18.05.2026 08:45 Frigo-Pak Gıda Maddeleri Sanayi Ve Ticaret A.Ş.,Tera Yatırım Teknoloji Holding A.Ş.,Anel Elektrik Proje Taahhüt ve Ticaret A.Ş.,Rönesans Gayrimenkul Yatırım A.Ş. ... Özel Durumlar Tebliği'nin 12-(4). maddesi gereğince yapılan açıklama Haberin Devamı
ALVES	14.05.2026 16:38 Alves Kablo Sanayi ve Ticaret A.Ş. Pay Alım Satım Bildirimi Haberin Devamı
ALVES	13.05.2026 16:18 Alves Kablo Sanayi ve Ticaret A.Ş. Güncel Esas Sözleşme Haberin Devamı
ALVES	13.05.2026 15:54 Alves Kablo Sanayi ve Ticaret A.Ş. Güncel Esas Sözleşme Haberin Devamı
	13.05.2026 09:16 Güler Yatırım Holding A.Ş.,A1 Capital Yatırım Menkul Değerler A.Ş.,LDR Turizm A.Ş.,Işık Plastik Sanayi ve Dış Ticaret Pazarlama A.Ş. ... Özel Durumlar Tebliği'nin 12-(4). maddesi gereğince yapılan açıklama Haberin Devamı
ALVES	12.05.2026 14:59 Alves Kablo Sanayi ve Ticaret A.Ş. 2026 Olağanüstü Genel Kurul Tescili Haberin Devamı
ALVES	12.05.2026 14:50 Alves Kablo Sanayi ve Ticaret A.Ş. Kayıtlı Sermaye Tavanı Artırımının Tescili Haberin Devamı
ALVES	12.05.2026 14:11 Alves Kablo Sanayi ve Ticaret A.Ş. Şirket Genel Bilgi Formu Haberin Devamı

VAKIF YATIRIM MENKUL DEĞERLER A.Ş.

Akat Mah. Ebulula Mardin Cad. No:18 Park Maya Sitesi F-2/A Blok Beşiktaş 34335 İSTANBUL

Genel Müdürlük Telefon : 0 212 352 35 77

Müşteri Hizmetleri : 0 850 222 7772

www.vakifyatirim.com.tr www.vakiffx.com www.vkyanaliz.com

E-Posta : musterihizmetleri@vakifyatirim.com.tr

**Yasal Uyarı**

Burada yer alan yatırım bilgi, yorum ve tavsiyeleri yatırım danışmanlığı kapsamında değildir. Yatırım danışmanlığı hizmeti; aracı kurumlar, portföy yönetim şirketleri, mevduat kabul etmeyen bankalar ile müşteri arasında imzalanacak yatırım danışmanlığı sözleşmesi çerçevesinde kişilerin risk ve getiri tercihleri dikkate alınarak kişiye özel olarak sunulmaktadır. Burada yer alan yorum ve tavsiyeler ise genel niteliktedir, yorum ve tavsiyede bulunanların kişisel görüşlerine dayanmaktadır. Bu görüşler mali durumunuz ile risk ve getiri tercihlerinize uygun olmayabilir ve hiçbir şekilde alış veya satış yapılması yönünde yönlendirme olarak değerlendirilmemelidir. Vakıf Yatırım, bu bilgilerin doğru, eksiksiz ve değişmez olduğunu garanti etmemektedir. Bu nedenle, bu bültenden elde edilen bilgilere dayanılarak hareket etmeden önce, bilgilerin doğruluğunu teyit etmeniz gerekmektedir ve sadece burada yer alan bilgilere dayanılarak yatırım kararı verilmesi beklentilerinize uygun sonuçlar doğurmayabilir. Rapor'da yer alan tüm veriler, Financial Information News Network (FINNET Elektronik Yayıncılık Data İletişim San. Tic. Ltd. Sti.) sağlayıcısından elde edilmiştir.

Bu bülten sadece genel bilgilendirme amacı ile hazırlanmıştır. Bültende kullanılan bilgilerden, kaynaklardaki hata ve eksikliklerden ve bilgilerin kullanılması sonucunda yatırımcıların uğrayabilecekleri doğrudan ve/veya dolaylı zararlardan, kar yoksunluğundan, manevi zararlardan ve üçüncü kişilerin uğrayabileceği zararlardan dolayı Vakıf Yatırım hiçbir şekilde sorumlu tutulamaz.

Buradaki içeriğin hiçbir bölümü Vakıf Yatırım'ın yazılı izni olmadan değiştirilmez, kopyalanamaz ve alıntı yapılamaz. İçerik tamamen ya da kısmen yalnızca Vakıf Yatırım tarafından ya da Vakıf Yatırım'ın yazılı izni ile kullanılabilir.