Arena Bilgisayar / ARENA

Sektör	Bilişim ve Yazılım
Kayıtlı Sermaye (Mn TL)	500
Ödenmiş Sermaye (Mn TL)	100
BİST Pazarı	Ana Pazar
Dahil Olduğu Ulusal Endeksler	-
Endeks Ağırlığı (XU100)	-
Halka Arz Tarihi	26/10/2000
Halka Açıklık Oranı	51.0%
Fiili Dolaşım Oranı	50.6%

Ortaklık Yapısı

Ortak Adı	Pay (%)	Pay Tutarı (Mn TL)
REDINGTON TURKEY HOLDINGS S.A.R.L	49.40	49.40
DİĞER	45.46	45.46
EYYÜP KARAKOÇAN	5.14	5.14

Piyasa Değeri (PD)

	2023/03	2024/03	2025/03	2026/03	Son Veri
Fiyat (TL)	16.56	39.46	30.22	27.42	13.40
Fiyat (USD)	0.86	1.20	0.76	0.59	0.27
Piyasa Değeri (Mn TL)	1,656	3,946	3,022	2,742	1,340
Piyasa Değeri (Mn USD)	86	120	76	59	27
Ort. İşlem Hacim (Son 3 Ay)					18

Hisse Performansı

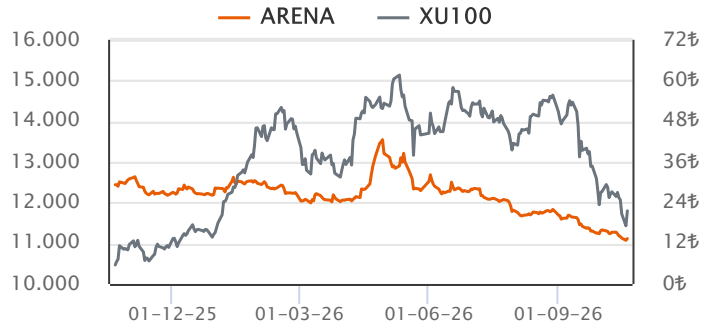

Performans	Günlük	Haftalık	1Ay	Yılbaşı	12Ay
Mutlak %	4.12	-9.58	-21.18	-52.65	-53.76
Rölatif %	0.87	-6.11	-11.24	-54.80	-58.91

Değerleme Oranları

Çarpanlar	2023/03	2024/03	2025/03	2026/03	Son Veri
Firma Değeri/Satışlar	0.12	0.22	0.22	0.25	0.20
Sektör Ort.	*1.26*	*1.80*	*1.78*	*2.11*	*2.06*
Firma Değeri/FAVÖK	3.26	6.01	10.05	21.46	17.20
Sektör Ort.	*4.72*	*11.58*	*12.56*	*10.87*	*8.43*
Fiyat/Kazanç	11.46		1.77		
Sektör Ort.	*7.57*	*16.84*	*14.27*	*18.54*	*17.35*
PD/DD	1.57	2.63	1.07	1.47	0.72
Sektör Ort.	*4.05*	*4.09*	*3.18*	*2.62*	*2.40*
Hisse Başına Kar (TL)	1.44		17.04		

Özet Finansal Bilgiler

Mn TL	2022/03	2023/03	2024/03	2025/03	2026/03
Dönen Varlıklar	3,965	6,932	12,184	13,609	10,910
Duran Varlıklar	251	295	881	919	1,091
Toplam Aktifler	4,216	7,227	13,065	14,528	12,001
Özkaynak (Ana Ortaklık)	852	1,054	1,554	2,835	1,869
Net Borç	342	670	2,356	4,837	4,329
Net Satış Gelirleri	2,863	5,277	7,032	9,248	5,591
Brüt Kâr	138	305	431	509	210
FAVÖK	81	182	234	-17	21
Net K/Z (Ana Ortaklık)	28	63	-217	-366	-305

Finansal Rasyolar

%	2022/03	2023/03	2024/03	2025/03	2026/03
Net Satışlar Büyüme	129.7	84.3	33.3	31.5	-39.5
Sektör Ort.	*65.6*	*449.1*	*63.5*	*97.7*	*2,727.3*
FAVÖK Değ.	34.4	215.4	50.1	-27.0	-57.9
Sektör Ort.	*131.7*	*245.9*	*93.3*	*94.6*	*63.3*
Net Kâr/Zarar Değ.	1,262.8	126.1			
Sektör Ort.	*138.9*	*795.0*	*355.1*	*12.4*	*236.1*
Brüt Kar Marjı	4.8	5.8	6.1	5.5	3.8
Sektör Ort.	*39.6*	*33.2*	*36.8*	*32.5*	*33.5*
FAVÖK Marjı	2.8	3.4	3.3	-0.2	0.4
Sektör Ort.	*-90.6*	*10.9*	*-4.4*	*-22.7*	*20.9*
Net Kâr/Zarar Marjı	1.0	1.2	-3.1	-4.0	-5.5
Sektör Ort.	*-15.9*	*471.7*	*498.8*	*40.5*	*-18.7*
Toplam Borçlar Değ.	158.6	83.5	86.5	1.6	-13.3
Sektör Ort.	*74.9*	*153.1*	*110.6*	*150.6*	*32.9*
Net Borç Değ.	76.7	95.6	251.8	105.3	-10.5
Sektör Ort.	*240.9*	*86.1*	*202.3*	*311.1*	*155.1*
Net Borç/FAVÖK	1.5	0.9	2.2	6.2	13.1
Sektör Ort.	*-0.5*	*-0.3*	*-0.4*	*69.7*	*2.2*
Aktif Büyümesi	119.0	71.4	80.8	11.2	-17.4
Sektör Ort.	*78.6*	*78.1*	*135.6*	*82.0*	*45.1*
Özkaynak Büyüme	36.5	23.7	47.5	82.4	-34.1
Sektör Ort.	*112.7*	*66.4*	*149.9*	*67.5*	*48.3*
Özkaynak Kârlılığı	12.6	15.2	-3.9	77.6	-46.0
Sektör Ort.	*31.5*	*5.1*	*18.6*	*13.6*	*4.8*
Aktif Kârlılığı	3.0	2.5	-0.5	12.3	-8.2
Sektör Ort.	*21.1*	*8.6*	*15.9*	*7.3*	*5.6*
Temettü Verimi	1.7	0.6			
Sektör Ort.	*2.1*	*2.0*	*1.6*	*1.3*	*1.9*

Finansal Analiz

Çeyreklik net zarar -304.7 milyon TL düzeyinde gerçekleşti. (Geçen yıl aynı dönem -366.5 TL net zarar.)

Şirketin son çeyrekte çeyreklik zararını arttırdığı dikkat çekmekte.

Çeyreklik net satışlar 5.6 milyar TL düzeyinde gerçekleşti. (Geçen yıl aynı dönem 9.3 milyar TL)

Son çeyrekte net satışlarının bir önceki çeyreğe göre %1.2 düşüş kaydettiği gözlenirken, şirketin 3A26 net satışları bir önceki yılın aynı dönemine göre %39.5 düşüşle 5.6 milyar TL düzeyinde gerçekleşmiştir.

Çeyreklik FAVÖK marjı bir önceki çeyreğe göre 1.31 puan düşüş kaydetti.

Çeyreklik FAVÖK 21.2 milyon TL olurken çeyreklik FAVÖK marjı %0.38 düzeyinde gerçekleşti. (Önceki çeyrek %-1, geçen yıl aynı çeyrek %-0.18)

Şirketin net borç pozisyonu bulunmaktadır.

Son çeyrekte toplam borç içerisinde finansal borçların payı artmıştır. Önceki çeyrek %47 düzeyinde olan finansal borç toplam borç oranı %50 düzeyine yükselmiştir.

Çeyreklik FAVÖK (Mn TL)

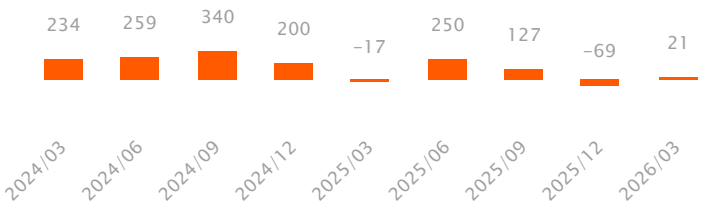

Çeyreklik Net Kar / Zarar (Mn TL)

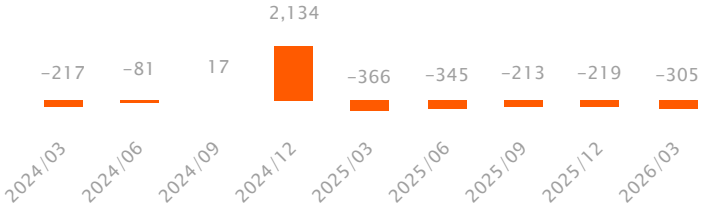

Özet Bilanço (Mn TL)	2024/12	2025/12	2025/03	2026/03	Yıl. Değ. (%)	Dikey (%)
Dönen Varlıklar	**13,282**	**11,087**	**13,609**	**10,910**	**-19.8**	**90.9**
Nakit ve Nakit Benzerleri	434	477	258	706	173.5	5.9
Finansal Yatırımlar	0	1	0	1	a.d.	0.0
Ticari Alacaklar	9,651	8,038	9,597	7,281	-24.1	60.7
Stoklar	2,519	1,780	3,101	2,064	-33.4	17.2
Duran Varlıklar	**750**	**1,116**	**919**	**1,091**	**18.7**	**9.1**
Ticari Alacaklar	14	15	14	15	14.2	0.1
Finansal Yatırımlar	0	0	0	0	a.d.	0.0
Maddi Duran Varlıklar	17	32	16	58	262.9	0.5
Maddi Olmayan Duran Varlıklar	455	175	495	145	-70.7	1.2
Toplam Varlıklar (Aktifler)	**14,032**	**12,203**	**14,528**	**12,001**	**-17.4**	**100.0**
Kısa Vadeli Yükümlülükler	**10,749**	**10,014**	**11,599**	**10,030**	**-13.5**	**83.6**
Kısa Vadeli Borçlanmalar	4,576	4,650	5,072	4,965	-2.1	41.4
Uzun Vadeli Borçlanmaların Kısa Vadeli Kısım.	0	0	0	0	a.d.	0.0
Ticari Borçlar	5,768	4,853	6,101	4,686	-23.2	39.0
Uzun Vadeli Yükümlülükler	**113**	**109**	**93**	**102**	**9.6**	**0.9**
Finansal Borçlar	32	78	24	71	201.7	0.6
Ticari Borçlar	0	0	0	0	a.d.	0.0
Toplam Yükümlülükler	**10,863**	**10,123**	**11,693**	**10,132**	**-13.3**	**84.4**
Özkaynaklar	**3,169**	**2,080**	**2,835**	**1,869**	**-34.1**	**15.6**
Ödenmiş Sermaye	100	100	100	100	0.0	0.8
Geri Alınmış Paylar (-)	0	0	0	0	a.d.	0.0
Geçmiş Yıllar Karları veya Zararları	96	1,949	1,949	806	-58.7	6.7
Net Dönem Karı veya Zararı	1,853	-1,143	-366	-305	-16.8	-2.5
Toplam Kaynaklar	**14,032**	**12,203**	**14,528**	**12,001**	**-17.4**	**100.0**

Özet Gelir Tablosu (Mn TL)	2024/12	2025/12	2025/03	2026/03	Yıl. Değ (%)	Dikey (%)
Net Satışlar	**33,706**	**31,422**	**9,248**	**5,591**	**-39.5**	**100.0**
Satışların Maliyeti	31,798	29,932	8,739	5,381	-38.4	96.2
Brüt Kâr (Zarar)	**1,908**	**1,490**	**509**	**210**	**-58.8**	**3.8**
Faaliyet Giderleri (-)	1,070	1,411	589	232	-60.5	4.2
Net Esas Faaliyet Kârı (Zararı)	**838**	**79**	**-80**	**-23**	**-71.8**	**-0.4**
FAVÖK	**1,034**	**291**	**-17**	**21**	**a.d.**	**0.4**
Esas Faaliyetlerden Gelir/Gider (Net)	-274	-163	-76	-101	32.9	-1.8
Özkaynak Yön. Değer. Yatırımlardan Kar	0	0	0	0	a.d.	0.0
Yatırım Faaliyetlerden Gelir/Gider (Net)	-13	0	0	0	a.d.	0.0
Net Finansman Gelir/Gider	-1,150	-1,369	-338	-193	-42.9	-3.5
Finansman Öncesi Faaliyet Kârı (Zararı)	**551**	**-85**	**-156**	**-124**	**-20.8**	**-2.2**
Finansman Gelirleri	0	0	0	0	a.d.	0.0
Finansman Giderleri (-)	1,389	1,424	380	193	-49.2	3.5
Parasal Kazanç/ Kayıp	239	56	42	0	a.d.	0.0
Vergi Öncesi Kâr/Zarar	**-598**	**-1,453**	**-495**	**-317**	**-35.9**	**-5.7**
Dönem Net Kârı veya Zararı	**1,853**	**-1,143**	**-366**	**-305**	**-16.8**	**-5.5**

Özet Nakit Akışı Tablosu (Mn TL)	2024/12	2025/12	2025/03	2026/03	Yıl. Değ (%)
İşletme Faaliy. Kaynaklanan Net Akışları	**-2,247**	**1,640**	**-171**	**117**	**a.d.**
Ticari Alacaklardaki Değişim	-4,540	1,368	-174	573	a.d.
Stoklardaki Azalışlar (Artışlar) İle İlgili Düzelt.	922	763	-592	-298	-49.7
Ticari Borçlardaki Artış (Azalış) ile İlgili Düzelt.	242	-941	305	-148	a.d.
Yatırım Faaliy. Kullanılan Nakit Akışları	**2,090**	**-34**	**2**	**-33**	**a.d.**
Duran Varlık Alımından Kaynak. Nakit Çıkışları	0	0	0	0	a.d.
Duran Varlık Satışından Kaynak. Nakit Girişleri	0	0	0	0	a.d.
Alınan Temettüler	0	0	0	0	a.d.
Finansman Faaliy. Kaynaklanan Nakit Akışları	**-1,092**	**-1,621**	**-23**	**127**	**a.d.**
Borçlanmadan Kaynaklanan Nakit Girişler	541	69	294	282	-4.2
Borç Ödemelerine İlişkin Nakit Çıkışları	0	0	0	0	a.d.
Ödenen Temettüler	0	0	0	0	a.d.
Nakit ve Nakit Benzer. Net Artış/Azalış	**-1,274**	**43**	**-176**	**229**	**a.d.**

Finansal Rasyolar (Son 12 Aylık)	2024/12	2025/12	2025/03	2026/03
Likidite Oranları				
Cari Oran	1.2	1.1	1.2	1.1
Nakit Oran	4.0	4.8	2.2	7.0
Likit Oran	1.0	0.9	0.9	0.8
Faaliyet Oranları				
Alacak Devir Hızı	75.6	107.1	78.5	113.6
Stok Devir Hızı	32.7	24.6	29.8	24.2
Borç Devir Hızı	66.9	64.8	70.5	74.1
Net Nakit Döngüsü (Gün)	41.5	67.0	37.8	63.7
Karlılık Oranları				
Brüt Kar Marjı	5.7	4.7	5.5	3.8
FVÖK Marjı	10.5	-0.1	-1.2	-2.2
FAVÖK Marjı	3.1	0.9	-0.2	0.4
Vergi Öncesi Kar Marjı	-1.8	-4.6	-5.4	-5.7
Efektif Vergi Oranı	-52.0	21.3	25.9	3.9
Net Kar Marjı	5.5	-3.6	-4.0	-5.5
Özsermaye Karlılığı	79.3	-43.6	-16.7	-13.0
Aktif Karlılık	14.5	-8.7	12.3	-8.2
Finansal Yapı				
Toplam Borç / Özsermaye	342.8	486.6	412.5	542.0
Toplam Borç / Aktif	77.4	83.0	80.5	84.4
Finansal Borçlar / Toplam Borçlar	42.4	46.7	43.6	49.7
Faiz Karşılama Oranı	-0.4	-1.0	-1.3	-1.6
Yabancı Para Net Pozisyonu (Mn TL)	-544.7	672.7	-76.2	1,360.6
Yabancı Para Net Pozisyonu / FAVÖK	-52.7	231.0	-9.7	412.9
Net Borç (Mn TL)	4,174.5	4,250.9	4,837.5	4,329.2
Net Borç / FAVÖK	4.0	14.6	6.2	13.1

Sektör Analizi

Hisse Kodu	Hisse Fiyatı	PD (Mn TL)	PD (Mn USD)	Özkaynak (Mn TL)	Toplam Aktif (Mn TL)	Değerleme Oranları (%)				Karlılık Oranları (%)			
						FD / Satışlar	FD / FAVÖK	F/K	PD / DD	Net Kar / Zarar Marjı	Net Borç / FAVÖK	Aktif Büyümesi	Özkaynak Karlılığı
ARENA	13.40	1,340	27	1,869	12,001	0.20	17.20		0.72	-5.45	13.14	-17.39	-12.95
LOGO	125.20	11,894	240	4,102	8,054	1.81	5.36	19.11	2.68	15.14	-0.52	37.92	3.67
ARDYZ	59.85	19,288	390	5,879	8,687	2.87	6.29	15.50	2.81	18.68	0.46	111.38	7.06
MIATK	24.84	12,271	248	5,648	7,764	6.20	11.87		2.04	-41.25	1.17	7.85	-4.01
INDES	11.92	8,940	181	7,666	41,299	0.08	1.87	10.39	1.05	0.93	-0.15	97.69	4.93
ATATP	208.80	19,575	396	5,257	8,833	3.44	4.88	9.94	3.05	36.58	-0.10	109.10	11.81
NETCD	83.85	11,487	232	3,756	3,998	7.07	9.30	13.68	3.22	48.38	-0.56		6.23
PATEK	10.88	7,343	148	3,964	10,114	2.24			1.94	-122.20		40.74	-29.44
DOFRB	63.75	9,881	200	2,142	3,435	8.44	27.49	32.57	4.25	15.98	0.60	139.75	0.32
HTTBT	30.82	9,246	187	3,160	3,718	4.68	11.52	22.49	2.69	19.27	-0.25	23.15	3.03
FONET	3.69	3,454	70	1,876	2,065	3.48	7.90	12.28	1.65	20.99	-0.22	33.58	1.45
INTET	46.92	7,507	152	1,696	3,418	2.44	8.79	39.40	4.14	0.02	0.27		0.15
MCARD	97.35	9,015	182	2,885	8,595	2.16	14.79	15.24	3.30	17.47	-6.91		5.33
ODINE	88.05	9,730	197	2,223	3,243	3.58	57.49	157.47	4.33	1.07	-4.10	20.85	1.17
ESCOM	3.79	2,671	54	3,788	3,869	1.02	1.03	1.79	0.63	37.05	0.00	116.29	4.73
EMPAE	41.98	7,137	144	1,774	2,249	1.60	16.07	132.75	3.76	0.37	-0.96		-0.28
LINK	3.12	2,782	56	1,967	2,491	1.56	4.63	7.88	1.29	35.61	-1.47	46.00	11.60
REEDR	2.82	2,679	54	8,578	10,909	2.12	7.97		0.36	-66.08	1.17	2.05	-4.31
PENTA	9.05	3,561	72	4,414	15,170	0.13	3.46	37.47	0.76	0.25	0.73	46.08	0.37
VBTYZ	19.70	2,305	47	1,057	2,437	0.97	3.84	14.24	1.98	6.01	0.71	26.84	6.02
Bilişim ve Yazılım						3.05	8.43	17.35	2.40	1.79		58.17	6.61

Sektör Analizi tablosunda yer alan şirketler halka açık piyasa değerlerine göre sıralanmış ve bu sıralamaya göre ilk 20 şirket gösterilmiştir.

Teknik Seviyeler Son Kapanış 13.40 TL	Değer (TL)	Uzaklık
1.Destek	13.05	-2.6%
2.Destek	12.69	-5.3%
PİVOT	13.22	-1.3%
1.Direnç	13.58	1.3%
2.Direnç	13.75	2.6%

Ortalama İşlem Hacmi	Değer (Mn TL)	Son Gün Hacim Ortalamasının
Son Gün	4	
Son 1 Hafta	4	-21.2% altında
Son 1 Ay	6	-41.4% altında
Son 3 Ay	18	-80.8% altında
Son 1 Yıl	68	-94.8% altında

Fibonacci Düzeltme Seviyeleri	Fibo Seviyesi (TL)	Kapanışın Fibo Seviyesine Uzaklığı
0.00%	12.87	4.12%
23.60%	17.59	-23.82%
38.20%	20.51	-34.67%
50.00%	22.88	-41.43%
61.80%	25.24	-46.91%
78.60%	28.60	-53.15%
100.00%	32.88	-59.25%

Hareketli Ortalama	Değer (TL)	Yönü	Son Sinyal	Son Sinyal Tarihi	Son Sinyal Fiyatı	Son Kapanış Durum
5 Günlük Ort.	13.60	AŞAĞI	ALIŞ	13.10.26	15.21	-1.5%
20 Günlük Ort.	14.92	AŞAĞI	ALIŞ	31.08.26	21.65	-10.2%
50 Günlük Ort.	17.93	AŞAĞI	ALIŞ	18.06.26	30.01	-25.3%
100 Günlük Ort.	21.88	AŞAĞI	ALIŞ	18.06.26	29.51	-38.8%
200 günlük Ort.	25.48	AŞAĞI	ALIŞ	20.10.26		-47.4%

Teknik Göstergeler	Değer	Yön	Son Gün Sinyal Var mı?	Yorum
RSI	28.38	YUKARI		AŞIRI SATIM
MOM	90.05	YUKARI		
MACD	-1.27	YUKARI		0 Referans çizgisi altında.
CCI	-110.13	YUKARI		
ADX	32.56	YUKARI		

Teknik Değerlendirme					
Trend Yönü	Trend Gücü	*TTS	Sinyal	Trend Değiş. Tarihi	Değ. Fiyat
AŞAĞI	- 3 (ORTA)	14.45		01.09.26	14.12

Bu aşamada mevcut trendin yönünü AŞAĞI, trendin gücünü de - 3 (ORTA) olarak değerlendirmekteyiz. Bu bağlamda 14.45 trend takip seviyesinin altında kalınabildiği sürece aşağı yönlü trendin korunma eğiliminde olmasını beklemekteyiz. Olası yeni bir trend değişikliği için 14.45 trend takip seviyesinin yakından takip edilmesini önermekteyiz. Gün içinde olası geri çekilmelerde destek olarak sırasıyla 13.05 ve 12.69 seviyeleri, direnç olarak da 13.58 ve 13.75 yakından takip edilebilir.

*TTS : Trend Takip Seviyesi

Şirketten Haberler

ARENA	**20.10.2026 15:58 Arena Bilgisayar Sanayi ve Ticaret A.Ş.** TSRS Uyumlu 01.04.2025 - 31.03.2026 Dönemi Sürdürülebilirlik Raporu Haberin Devamı
ARENA	**20.10.2026 12:43 Arena Bilgisayar Sanayi ve Ticaret A.Ş.** 01.04.2025-31.03.2026 Tarihli Hesap Dönemi İçin Olağan Genel Kurul Toplantısının Ertelenmesi Hakkında Haberin Devamı
ARENA	**16.10.2026 10:10 Arena Bilgisayar Sanayi ve Ticaret A.Ş.** ARENA.E işlem sırasında Pay Bazında Devre Kesici Uygulaması devreye girmiştir Haberin Devamı
ARENA	**02.10.2026 18:48 Arena Bilgisayar Sanayi ve Ticaret A.Ş.** TSRS Uyumlu 01.04.2025 - 31.03.2026 Dönemi Sürdürülebilirlik Raporu Haberin Devamı
ARENA	**30.09.2026 20:37 Arena Bilgisayar Sanayi ve Ticaret A.Ş.** Şirket Genel Bilgi Formu Haberin Devamı
ARENA	**29.09.2026 18:30 Arena Bilgisayar Sanayi ve Ticaret A.Ş.** Yönetici Sorumluluk Sigortasının Yenilenmesi Haberin Devamı
ARENA	**28.09.2026 10:55 Arena Bilgisayar Sanayi ve Ticaret A.Ş.** ARENA.E işlem sırasında Pay Bazında Devre Kesici Uygulaması devreye girmiştir Haberin Devamı
ARENA	**24.09.2026 17:34 Arena Bilgisayar Sanayi ve Ticaret A.Ş.** ARENA.E işlem sırasında Pay Bazında Devre Kesici Uygulaması devreye girmiştir Haberin Devamı
ARENA	**22.09.2026 19:55 Arena Bilgisayar Sanayi ve Ticaret A.Ş.** Yönetim Kurulu ve Üst Yönetim Ücretlendirme Politikası Hakkında Haberin Devamı
ARENA	**22.09.2026 19:54 Arena Bilgisayar Sanayi ve Ticaret A.Ş.** Bağımsız Denetim Kuruluşunun Belirlenmesi Haberin Devamı
ARENA	**22.09.2026 19:54 Arena Bilgisayar Sanayi ve Ticaret A.Ş.** 1 Nisan 2025 ? 31 Mart 2026 tarihli hesap dönemi kar dağıtımı yapılmaması önerisinin Genel Kurul onayına sunulması Haberin Devamı
ARENA	**22.09.2026 19:54 Arena Bilgisayar Sanayi ve Ticaret A.Ş.** Arena Bilgisayar Sanayi ve Ticaret A.Ş. 01.04.2025-31.03.2026 Hesap Dönemi Olağan Genel Kurul Toplantı Çağrısı Haberin Devamı

VAKIF YATIRIM MENKUL DEĞERLER A.Ş.

Akat Mah. Ebulula Mardin Cad. No:18 Park Maya Sitesi F-2/A Blok Beşiktas 34335 İSTANBUL

Genel Müdürlük Telefon : 0 212 352 35 77

Müşteri Hizmetleri : 0 850 222 7772

www.vakifyatirim.com.tr www.vakiffx.com www.vkyanaliz.com

E-Posta : musterihizmetleri@vakifyatirim.com.tr

Yasal Uyarı

Burada yer alan yatırım bilgi, yorum ve tavsiyeleri yatırım danışmanlığı kapsamında değildir. Yatırım danışmanlığı hizmeti; aracı kurumlar, portföy yönetim şirketleri, mevduat kabul etmeyen bankalar ile müşteri arasında imzalanacak yatırım danışmanlığı sözleşmesi çerçevesinde kişilerin risk ve getiri tercihleri dikkate alınarak kişiye özel olarak sunulmaktadır. Burada yer alan yorum ve tavsiyeler ise genel niteliktedir, yorum ve tavsiyede bulunanların kişisel görüşlerine dayanmaktadır. Bu görüşler mali durumunuz ile risk ve getiri tercihlerinize uygun olmayabilir ve hiçbir şekilde alış veya satış yapılması yönünde yönlendirme olarak değerlendirilmemelidir. Vakıf Yatırım, bu bilgilerin doğru, eksiksiz ve değişmez olduğunu garanti etmemektedir. Bu nedenle, bu bültenden elde edilen bilgilere dayanılarak hareket etmeden önce, bilgilerin doğruluğunu teyit etmeniz gerekmektedir ve sadece burada yer alan bilgilere dayanılarak yatırım kararı verilmesi beklentilerinize uygun sonuçlar doğurmayabilir. Rapor'da yer alan tüm veriler, Financial Information News Network (FİNNET Elektronik Yayıncılık Data İletişim San. Tic. Ltd. Sti.) sağlayıcısından elde edilmiştir.

Bu bülten sadece genel bilgilendirme amacı ile hazırlanmıştır. Bültende kullanılan bilgilerden, kaynaklardaki hata ve eksikliklerden ve bilgilerin kullanılması sonucunda yatırımcıların uğrayabilecekleri doğrudan ve/veya dolaylı zararlardan, kar yoksunluğundan, manevi zararlardan ve üçüncü kişilerin uğrayabileceği zararlardan dolayı Vakıf Yatırım hiçbir şekilde sorumlu tutulamaz.

Buradaki içeriğin hiçbir bölümü Vakıf Yatırım'ın yazılı izni olmadan değiştirilmez, kopyalanamaz ve alıntı yapılamaz. İçerik tamamen ya da kısmen yalnızca Vakıf Yatırım tarafından ya da Vakıf Yatırım'ın yazılı izni ile kullanılabilir.