

**Atlantis Yatırım Holding / ATSYH**

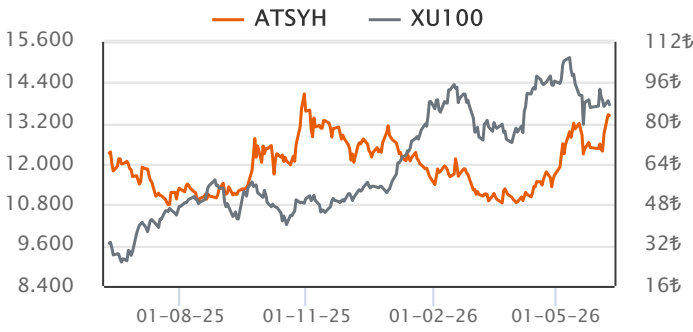
Sektör	Holding
Kayıtlı Sermaye (Mn TL)	-
Ödenmiş Sermaye (Mn TL)	8
BİST Pazarı	Yakın İzleme Pazarı
Dahil Olduğu Ulusal Endeksler	-
Endeks Ağırlığı (XU100)	-
Halka Arz Tarihi	15/05/1995
Halka Açıklık Oranı	97.0%
Fiili Dolaşım Oranı	99.9%

**Ortaklık Yapısı**

Ortak Adı	Pay (%)	Pay Tutarı (Mn TL)
DİĞER	100.00	8.00

**Piyasa Değeri (PD)**

	2023/03	2024/03	2025/03	2026/03	Son Veri
Fiyat (TL)	85.00	46.30	42.88	49.98	83.00
Fiyat (USD)	4.44	1.44	1.13	1.13	1.80
Piyasa Değeri (Mn TL)	680	370	343	400	664
Piyasa Değeri (Mn USD)	36	11	9	9	14
Ort. İşlem Hacim (Son 3 Ay)					4

**Hisse Performansı**


Performans	Günlük	Haftalık	1Ay	Yılbaşı	12Ay
Mutlak %	-0.42	15.60	16.00	10.37	33.87
Rölatif %	0.44	19.45	27.15	-9.55	-7.58

**Değerleme Oranları**

Çarpanlar	2023/03	2024/03	2025/03	2026/03	Son Veri
Firma Değeri/Satışlar	5.60	3.65	6.01	3.85	6.39
Sektör Ort.	0.81	0.38	0.46	0.73	0.76
Firma Değeri/FAVÖK	19.45	25.39	16.25	72.67	120.71
Sektör Ort.	3.13	3.75	5.68	7.76	7.19
Fiyat/Kazanç	31.85	19.53			
Sektör Ort.	3.27	7.93	17.49	19.34	20.62
PD/DD	41.32	4.29	3.40	3.22	5.35
Sektör Ort.	1.42	1.24	1.10	1.06	1.00
Hisse Başına Kar (TL)	2.67	2.37			

**Özet Finansal Bilgiler**

Mn TL	2022/03	2023/03	2024/03	2025/03	2026/03
Dönen Varlıklar	32	40	71	76	93
Duran Varlıklar	8	8	77	89	114
Toplam Aktifler	40	47	148	166	206
Özkaynak (Ana Ortaklık)	5	16	86	101	124
Net Borç	0	0	0	0	0
Net Satış Gelirleri	12	35	20	7	25
Brüt Kâr	0	6	2	4	1
FAVÖK	0	5	1	3	0
Net K/Z (Ana Ortaklık)	0	3	19	1	1

**Finansal Rasyolar**

%	2022/03	2023/03	2024/03	2025/03	2026/03
<b>Net Satışlar Büyüme</b>	70.0	199.8	-41.9	-64.8	244.6
Sektör Ort.	160.0	290.5	96.6	30.4	70.6
<b>FAVÖK Değ.</b>	108.9	1,837.9	-58.3	44.7	-73.9
Sektör Ort.	628.7	355.3	263.9	11.0	170.5
<b>Net Kâr/Zarar Değ.</b>		3,264.1	492.9	-94.6	-33.0
Sektör Ort.	739.6	849.3	1,673.1	57,108.1	11.8
<b>Brüt Kar Marjı</b>	3.9	16.8	9.3	57.6	4.0
Sektör Ort.	30.2	16	16.3	19.9	18.3
<b>FAVÖK Marjı</b>	1.4	15.1	2.9	38.2	1.9
Sektör Ort.	20.4	2.1	-1.2	-1	-2.4
<b>Net Kâr/Zarar Marjı</b>	0.8	9.0	92.2	14.2	2.8
Sektör Ort.	46.9	-20	2.5	106	-113
<b>Toplam Borçlar Değ.</b>	78.2	-21.7	72.7	0.0	33.8
Sektör Ort.	83.6	457.9	101.2	59.6	104.8
<b>Net Borç Değ.</b>					
Sektör Ort.	168.1	380.3	93.3	160.4	256.1
<b>Net Borç/FAVÖK</b>	0.0	0.0	0.0	0.0	0.0
Sektör Ort.	5.8	-0.9	0.2	-5.3	1.3
<b>Aktif Büyümesi</b>	73.5	18.7	212.3	11.8	24.5
Sektör Ort.	70.3	95.5	121.8	48.1	48.7
<b>Özkaynak Büyüme</b>	62.6	259.3	424.2	16.9	23.0
Sektör Ort.	119.3	97.0	150.8	39.1	45.0
<b>Özkaynak Karlılığı</b>	38.6	203.0	36.9	-19.2	-6.7
Sektör Ort.	22.7	24.3	10.1	-8.3	-3.6
<b>Aktif Karlılığı</b>	4.5	48.8	19.4	-11.4	-4.1
Sektör Ort.	10.7	10.6	6.8	-0.7	-0.7
<b>Temettü Verimi</b>					
Sektör Ort.	2.2	2.7	1.3	1.7	1.7

**Finansal Analiz**

**Çeyreklik net kar 680.7 bin TL düzeyinde gerçekleşti. (Geçen yıl aynı dönem 1.0 TL net kar.)**

Şirketin son çeyrekte çeyreklik olarak zarardan kara geçtiği dikkat çekmekte.

**Çeyreklik net satışlar 24.7 milyon TL düzeyinde gerçekleşti. (Geçen yıl aynı dönem 7.2 milyon TL)**

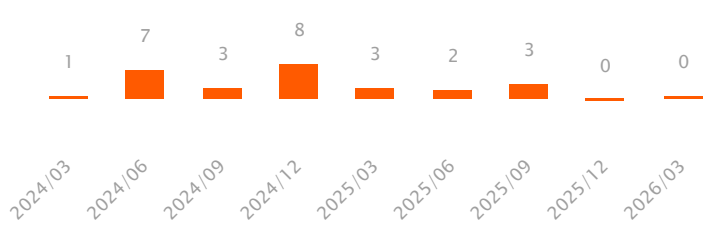
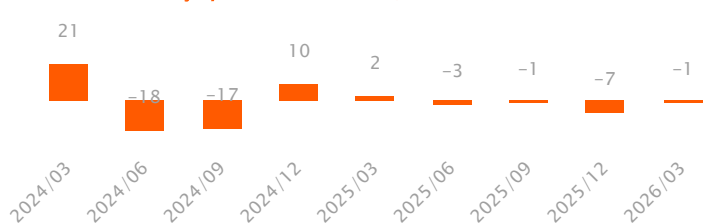
Son çeyrekte net satışlarının bir önceki çeyreğe göre %2.1 düşüş kaydettiği gözlenirken, şirketin 3A26 net satışları bir önceki yılın aynı dönemine göre %244.6 yükselişle 24.7 milyon TL düzeyinde gerçekleşmiştir.

**Çeyreklik FAVÖK marjı bir önceki çeyreğe göre 2.01 puan düşüş kaydetti.**

Çeyreklik FAVÖK 468.9 bin TL olurken çeyreklik FAVÖK marjı %1.90 düzeyinde gerçekleşti. (Önceki çeyrek %-2, geçen yıl aynı çeyrek %38.24)

**Şirketin net nakit pozisyonu bulunmaktadır.**

Son çeyrekte toplam borç içerisinde finansal borçların payı değişmemiştir. Önceki çeyrek hesaplanamamış olan finansal borç toplam borç oranı, cari dönemde de hesaplanamamıştır.

**Çeyreklik FAVÖK (Mn TL)**

**Çeyreklik Net Kar / Zarar (Mn TL)**


Özet Bilanço (Mn TL)	2024/12	2025/12	2025/03	2026/03	Yıl. Değ. (%)	Dikey (%)
<b>Dönen Varlıklar</b>	<b>108</b>	<b>89</b>	<b>76</b>	<b>93</b>	<b>21.1</b>	<b>44.9</b>
Nakit ve Nakit Benzerleri	0	0	0	0	17.9	0.1
Finansal Yatırımlar	0	0	0	0	a.d.	0.0
Ticari Alacaklar	69	51	39	58	47.0	27.9
Stoklar	31	29	31	27	-12.2	13.0
<b>Duran Varlıklar</b>	<b>109</b>	<b>116</b>	<b>89</b>	<b>114</b>	<b>27.3</b>	<b>55.1</b>
Ticari Alacaklar	0	0	0	0	a.d.	0.0
Finansal Yatırımlar	0	0	0	0	a.d.	0.0
Maddi Duran Varlıklar	1	1	1	1	-0.4	0.3
Maddi Olmayan Duran Varlıklar	74	81	62	81	30.9	39.2
<b>Toplam Varlıklar (Aktifler)</b>	<b>217</b>	<b>205</b>	<b>166</b>	<b>206</b>	<b>24.5</b>	<b>100.0</b>
<b>Kısa Vadeli Yükümlülükler</b>	<b>74</b>	<b>58</b>	<b>44</b>	<b>60</b>	<b>36.1</b>	<b>29.2</b>
Kısa Vadeli Borçlanmalar	0	0	0	0	a.d.	0.0
Uzun Vadeli Borçlanmaların Kısa Vadeli Kısım.	0	0	0	0	a.d.	0.0
Ticari Borçlar	53	34	27	37	37.5	18.1
<b>Uzun Vadeli Yükümlülükler</b>	<b>1</b>	<b>1</b>	<b>2</b>	<b>1</b>	<b>-33.3</b>	<b>0.5</b>
Finansal Borçlar	0	0	0	0	a.d.	0.0
Ticari Borçlar	0	0	0	0	a.d.	0.0
<b>Toplam Yükümlülükler</b>	<b>76</b>	<b>59</b>	<b>46</b>	<b>61</b>	<b>33.8</b>	<b>29.7</b>
<b>Özkaynaklar</b>	<b>142</b>	<b>145</b>	<b>120</b>	<b>145</b>	<b>20.9</b>	<b>70.3</b>
Ödenmiş Sermaye	8	8	8	8	0.0	3.9
Geri Alınmış Paylar (-)	0	0	0	0	a.d.	0.0
Geçmiş Yıllar Karları veya Zararları	-140	-155	-118	-163	37.6	-78.8
Net Dönem Karı veya Zararı	0	-8	1	1	-12.3	0.3
<b>Toplam Kaynaklar</b>	<b>217</b>	<b>205</b>	<b>166</b>	<b>206</b>	<b>24.5</b>	<b>100.0</b>
Özet Gelir Tablosu (Mn TL)	2024/12	2025/12	2025/03	2026/03	Yıl. Değ. (%)	Dikey (%)
<b>Net Satışlar</b>	<b>70</b>	<b>86</b>	<b>7</b>	<b>25</b>	<b>244.6</b>	<b>100.0</b>
Satışların Maliyeti	46	75	3	24	679.7	96.0
<b>Brüt Kâr (Zarar)</b>	<b>24</b>	<b>12</b>	<b>4</b>	<b>1</b>	<b>-76.1</b>	<b>4.0</b>
Faaliyet Giderleri (-)	6	5	2	1	-55.9	2.8
<b>Net Esas Faaliyet Kârı (Zararı)</b>	<b>18</b>	<b>7</b>	<b>3</b>	<b>0</b>	<b>-88.5</b>	<b>1.2</b>
<b>FAVÖK</b>	<b>19</b>	<b>8</b>	<b>3</b>	<b>0</b>	<b>-82.9</b>	<b>1.9</b>
Esas Faaliyetlerden Gelir/Gider (Net)	0	-3	0	3	a.d.	12.2
Özkaynak Yön. Değer. Yatırımlardan Kar	0	0	0	0	a.d.	0.0
Yatırım Faaliyetlerinden Gelir/Gider (Net)	0	0	0	0	a.d.	0.0
Net Finansman Gelir/Gider	-14	-9	2	-2	a.d.	-8.1
<b>Finansman Öncesi Faaliyet Kârı (Zararı)</b>	<b>18</b>	<b>4</b>	<b>2</b>	<b>4</b>	<b>53.7</b>	<b>14.5</b>
Finansman Gelirleri	0	0	0	0	a.d.	0.0
Finansman Giderleri (-)	0	0	0	0	-10.1	0.9
Parasal Kazanç/ Kayıp	-14	-9	3	-1	a.d.	-5.3
<b>Vergi Öncesi Kâr/Zarar</b>	<b>4</b>	<b>-5</b>	<b>5</b>	<b>2</b>	<b>-55.8</b>	<b>8.3</b>
<b>Dönem Net Kârı veya Zararı</b>	<b>-1</b>	<b>-9</b>	<b>2</b>	<b>-1</b>	<b>a.d.</b>	<b>-2.6</b>
Özet Nakit Akışı Tablosu (Mn TL)	2024/12	2025/12	2025/03	2026/03	Yıl. Değ. (%)	
<b>İşletme Faaliy. Kaynaklanan Net Akışları</b>	<b>0</b>	<b>0</b>	<b>0</b>	<b>0</b>	<b>-82.9</b>	
Ticari Alacaklardaki Değişim	-14	22	25	-8	a.d.	
Stoklardaki Azalışlar (Artışlar) İle İlgili Düzelt.	-5	4	-6	3	a.d.	
Ticari Borçlardaki Artış (Azalış) ile İlgili Düzelt.	14	-22	-22	3	a.d.	
<b>Yatırım Faaliy. Kullanılan Nakit Akışları</b>	<b>0</b>	<b>0</b>	<b>0</b>	<b>0</b>	<b>a.d.</b>	
Duran Varlık Alımından Kaynak. Nakit Çıkışları	0	0	0	0	a.d.	
Duran Varlık Satışından Kaynak. Nakit Girişleri	0	0	0	0	a.d.	
Alınan Temettüleri	0	0	0	0	a.d.	
<b>Finansman Faaliy. Kaynaklanan Nakit Akışları</b>	<b>0</b>	<b>0</b>	<b>0</b>	<b>0</b>	<b>a.d.</b>	
Borçlanmadan Kaynaklanan Nakit Girişler	0	0	0	0	a.d.	
Borç Ödemelerine İlişkin Nakit Çıkışları	0	0	0	0	a.d.	
Ödenen Temettüleri	0	0	0	0	a.d.	
<b>Nakit ve Nakit Benzer. Net Artış/Azalış</b>	<b>0</b>	<b>0</b>	<b>0</b>	<b>0</b>	<b>-82.9</b>	

Finansal Rasyolar (Son 12 Aylık)	2024/12	2025/12	2025/03	2026/03
<b>Likidite Oranları</b>				
Cari Oran	1.5	1.5	1.7	1.5
Nakit Oran	0.5	0.4	0.3	0.3
Likit Oran	1.0	1.0	1.0	1.1
<b>Faaliyet Oranları</b>				
Alacak Devir Hızı	256.4	160.0	311.3	149.2
Stok Devir Hızı	197.3	145.8	320.0	110.6
Borç Devir Hızı	325.0	212.4	338.3	123.6
Net Nakit Döngüsü (Gün)	128.7	93.3	293.0	136.2
<b>Karlılık Oranları</b>				
Brüt Kar Marjı	34.5	13.6	57.6	4.0
FVÖK Marjı	6.7	-2.7	57.3	14.6
FAVÖK Marjı	27.0	9.0	38.2	1.9
Vergi Öncesi Kar Marjı	5.6	-5.4	65.1	8.3
Efektif Vergi Oranı	124.6	-101.7	60.6	130.7
Net Kar Marjı	-0.4	-8.4	14.2	2.8
Özsermaye Karlılığı	-0.3	-6.0	1.1	0.6
Aktif Karlılık	-0.2	-3.4	-11.4	-4.1
<b>Finansal Yapı</b>				
Toplam Borç / Özsermaye	63.5	48.1	45.4	49.4
Toplam Borç / Aktif	34.9	28.9	27.6	29.7
Finansal Borçlar / Toplam Borçlar				
Faiz Karşılama Oranı	50.1	-21.7	17.9	8.8
Yabancı Para Net Pozisyonu (Mn TL)				
Yabancı Para Net Pozisyonu / FAVÖK	0.0	0.0	0.0	0.0
Net Borç (Mn TL)				
Net Borç / FAVÖK	-0.4	-0.2	-0.2	-0.2
Net Borç / FAVÖK				
	0.0	0.0	0.0	0.0

**Sektör Analizi**

Hisse Kodu	Hisse Fiyatı	PD (Mn TL)	PD (Mn USD)	Özkaynak (Mn TL)	Toplam Aktif (Mn TL)	Değerleme Oranları (%)				Karlılık Oranları (%)			
						FD / Satışlar	FD / FAVÖK	F/K	PD / DD	Net Kar / Zarar Marjı	Net Borç / FAVÖK	Aktif Büyümesi	Özkaynak Karlılığı
ATSYH	83.00	664	14	124	206	6.39	120.71		5.35	2.76	-0.03	24.47	0.61
KCHOL	186.70	473,452	10,289	714,571	5,748,170	0.48	6.03	19.42	0.66	0.07	3.90	36.56	0.08
SAHOL	91.20	191,554	4,163	382,411	4,234,605	0.41	4.66	24.07	0.50	0.11	2.73	28.19	0.09
TEHOL	31.00	61,871	1,345	9,236	20,748	13.09	37.39	16.80	6.70	132.85	-1.27	420.79	13.56
KLRHO	100.50	163,313	3,549			15.76	61.68	60.13	4.99	27.73	-3.57	18.32	
AGHOL	32.68	79,587	1,730	126,463	737,974	0.24	2.38	22.16	0.63	1.00	1.28	30.40	1.65
INVES	646.00	121,125	2,632	26,962	30,806	89.73	24.86	34.43	4.49	86.15	-0.74	52.72	4.80
HEDEF	110.00	330,000	7,172	6,093	7,464	125.22	128.91	189.82	54.16		0.00	144.71	-5.66
IEYHO	121.80	66,210	1,439	2,248	3,215	33.43			29.46	-233.53		-27.26	-12.11
GLYHO	15.76	30,732	668	15,945	107,717	3.23	8.72	5.88	1.93	9.08	5.77	41.32	5.54
DOHOL	21.54	56,370	1,225	90,552	201,305	0.16	1.18	20.09	0.62	1.39	-3.34	31.07	0.42
ALARK	104.50	43,577	947	82,316	137,867	6.15		24.16	0.53	7.38		37.12	0.21
TKFEN	144.40	53,428	1,161	35,055	78,653	1.17			1.52	-3.63		12.07	-1.59
LYDHO	182.10	64,098	1,393	6,783	8,605	1,012.01			9.45	-2,571.02		171.30	-7.33
VERUS	606.00	42,420	922	4,698	8,190	54.43			9.03	-202.33		24.34	-10.22
BERA	16.43	11,225	244	32,480	46,052	0.51	4.14		0.35	1.54	-0.59	29.86	0.27
GRTHO	205.70	25,713	559	9,945	11,875	3.64	29.52	14.36	2.59	11.65	-1.11	55.89	2.55
PAHOL	1.62	32,400	704	43,273	49,264	5.68	5.88	11.73	0.75	-697.68	0.00		-1.16
NTHOL	40.10	20,050	436	83,965	128,676	1.04	2.73	11.57	0.24	5.02	0.67	38.48	0.46
BINHO	8.87	11,444	249	13,770	18,684				0.83			-7.80	-7.74
<b>Holding</b>						<b>43,169.04</b>	<b>7.19</b>	<b>20.62</b>	<b>1.00</b>	<b>0.86</b>		<b>33.32</b>	<b>2.69</b>

Sektör Analizi tablosunda yer alan şirketler halka açık piyasa değerlerine göre sıralanmış ve bu sıralamaya göre ilk 20 şirket gösterilmiştir.

Teknik Seviyeler Son Kapanış 83.00 TL	Değer (TL)	Uzaklık
1.Destek	80.40	-3.1%
2.Destek	77.80	-6.3%
<b>PİVOT</b>	81.70	-1.6%
1.Direnç	84.30	1.6%
2.Direnç	85.60	3.1%

Ortalama İşlem Hacmi	Değer (Mn TL)	Son Gün Hacim Ortalamasının
Son Gün	13	
Son 1 Hafta	6	116.5% üstünde
Son 1 Ay	5	153.6% üstünde
Son 3 Ay	4	259.3% üstünde
Son 1 Yıl	4	235.7% üstünde

Fibonacci Düzeltme Seviyeleri	Fibo Seviyesi (TL)	Kapanışın Fibo Seviyesine Uzaklığı
0.00%	84.25	-1.48%
23.60%	75.60	9.79%
38.20%	70.25	18.15%
50.00%	65.93	25.89%
61.80%	61.60	34.74%
78.60%	55.44	49.71%
100.00%	47.60	74.37%

Hareketli Ortalama	Değer (TL)	Yönü	Son Sinyal	Son Sinyal Tarihi	Son Sinyal Fiyatı	Son Kapanış Durum
5 Günlük Ort.	76.14	YUKARI	ALIŞ	05.06.26	72.06	9.0%
20 Günlük Ort.	74.18	YUKARI	ALIŞ	05.06.26	70.26	11.9%
50 Günlük Ort.	62.73	YUKARI	ALIŞ	29.04.26	55.69	32.3%
100 Günlük Ort.	60.90	YUKARI	ALIŞ	30.04.26	58.65	36.3%
200 günlük Ort.	64.40	YUKARI	ALIŞ	04.05.26	61.42	28.9%

Teknik Göstergeler	Değer	Yön	Son Gün Sinyal Var mı?	Yorum
RSI	66.17	AŞAĞI		
MOM	118.57	AŞAĞI		AŞIRI ALIM
MACD	3.94	YUKARI	ALIŞ	Alış sinyali gözleniyor.
CCI	135.31	AŞAĞI		
ADX	24.98	AŞAĞI		

#### Teknik Değerlendirme

Trend Yönü	Trend Gücü	*TTS	Sinyal	Trend Değiş. Tarihi	Değ. Fiyat
YUKARI	+ 4 (GÜÇLÜ)	75.33		05.06.26	77.34

Bu aşamada mevcut trendin yönünü YUKARI, trendin gücünü de + 4 (GÜÇLÜ) olarak değerlendirmekteyiz. Bu bağlamda 75.33 trend takip seviyesi üzerinde kalınabildiği sürece yukarı yönlü trendin korunma eğiliminde olmasını beklemekteyiz. Olası yeni bir trend değişikliği için 75.33 trend takip seviyesinin yakından takip edilmesini önermekteyiz. Gün içinde olası geri çekilmelerde destek olarak sırasıyla 80.40 ve 77.80 seviyeleri, direnç olarak da 84.30 ve 85.60 yakından takip edilebilir.

\*TTS : Trend Takip Seviyesi



**Şirketten Haberler**

ATSYH	11.05.2026 22:08 Atlantis Yatırım Holding A.Ş. FINANSAL DURAN VARLIK ALIMI <a href="#">Haberin Devamı</a>
ATSYH	11.05.2026 18:12 Atlantis Yatırım Holding A.Ş. ATSYH SORUMLULUK BEYANI 2026/3 <a href="#">Haberin Devamı</a>
ATSYH	11.05.2026 18:11 Atlantis Yatırım Holding A.Ş. ATSYH 2026/3 FAALİYET RAPORU <a href="#">Haberin Devamı</a>
ATSYH	11.05.2026 18:11 Atlantis Yatırım Holding A.Ş. ATSYH FINANSAL RAPOR VE BAGIMSIZ DENETİM RAPORU 2026/3 <a href="#">Haberin Devamı</a>
ATSYH	11.05.2026 18:09 Atlantis Yatırım Holding A.Ş. ATSYH 2026 HESAP DONEMI BAGIMSIZ DENETİM KURULUSU SECIMI HAKKINDA <a href="#">Haberin Devamı</a>
ATSYH	26.03.2026 18:10 Atlantis Yatırım Holding A.Ş. ATSYH 2025 YILI HESAP DONEMI SORUMLULUK BEYANI <a href="#">Haberin Devamı</a>
ATSYH	26.03.2026 18:10 Atlantis Yatırım Holding A.Ş. ATSYH 2025 YILI FAALİYET RAPORU <a href="#">Haberin Devamı</a>
ATSYH	26.03.2026 18:10 Atlantis Yatırım Holding A.Ş. ATSYH 2025 FİNANSALLAR <a href="#">Haberin Devamı</a>
	11.03.2026 19:14 Atlantis Yatırım Holding A.Ş., Yeşil Yapı Endustrisi A.Ş., Batisöke Söke Çimento Sanayii T.A.Ş., Batıçim Batı Anadolu Çimento Sanayii A.Ş. ... Finansal Rapor Ek Süre Taleplerine İlişkin SPK Değerlendirmesi <a href="#">Haberin Devamı</a>
ATSYH	13.02.2026 01:06 Atlantis Yatırım Holding A.Ş. Kayıtlı Sermaye Süreci Ve Şirket Alım süreci <a href="#">Haberin Devamı</a>
ATSYH	12.02.2026 23:46 Atlantis Yatırım Holding A.Ş. Hak Kullanım Süreç İptal Bildirimi <a href="#">Haberin Devamı</a>
ATSYH	29.12.2025 19:45 Atlantis Yatırım Holding A.Ş. Şirketimiz, Matranç Elektrik Elektronik Yapı ve Gıda Maddeleri San. Tic. Ltd. Şti.' nin satın alınmasına yönelik görüşmelere başlamıştır <a href="#">Haberin Devamı</a>

**VAKIF YATIRIM MENKUL DEĞERLER A.Ş.**

Akat Mah. Ebulula Mardin Cad. No:18 Park Maya Sitesi F-2/A Blok Beşiktaş 34335 İSTANBUL

Genel Müdürlük Telefon : 0 212 352 35 77

Müşteri Hizmetleri : 0 850 222 7772

[www.vakifyatirim.com.tr](http://www.vakifyatirim.com.tr) [www.vakiffx.com](http://www.vakiffx.com) [www.vkyanaliz.com](http://www.vkyanaliz.com)E-Posta : [musterihizmetleri@vakifyatirim.com.tr](mailto:musterihizmetleri@vakifyatirim.com.tr)**Yasal Uyarı**

Burada yer alan yatırım bilgi, yorum ve tavsiyeleri yatırım danışmanlığı kapsamında değildir. Yatırım danışmanlığı hizmeti; aracı kurumlar, portföy yönetim şirketleri, mevduat kabul etmeyen bankalar ile müşteri arasında imzalanacak yatırım danışmanlığı sözleşmesi çerçevesinde kişilerin risk ve getiri tercihleri dikkate alınarak kişiye özel olarak sunulmaktadır. Burada yer alan yorum ve tavsiyeler ise genel niteliktedir, yorum ve tavsiyede bulunanların kişisel görüşlerine dayanmaktadır. Bu görüşler mali durumunuz ile risk ve getiri tercihlerinize uygun olmayabilir ve hiçbir şekilde alış veya satış yapılması yönünde yönlendirme olarak değerlendirilmemelidir. Vakıf Yatırım, bu bilgilerin doğru, eksiksiz ve değişmez olduğunu garanti etmemektedir. Bu nedenle, bu bültenden elde edilen bilgilere dayanılarak hareket etmeden önce, bilgilerin doğruluğunu teyit etmeniz gerekmektedir ve sadece burada yer alan bilgilere dayanılarak yatırım kararı verilmesi beklentilerinize uygun sonuçlar doğurmayabilir. Rapor'da yer alan tüm veriler, Financial Information News Network (FINNET Elektronik Yayıncılık Data İletişim San. Tic. Ltd. Sti.) sağlayıcısından elde edilmiştir.

Bu bülten sadece genel bilgilendirme amacı ile hazırlanmıştır. Bültende kullanılan bilgilerden, kaynaklardaki hata ve eksikliklerden ve bilgilerin kullanılması sonucunda yatırımcıların uğrayabilecekleri doğrudan ve/veya dolaylı zararlardan, kar yoksunluğundan, manevi zararlardan ve üçüncü kişilerin uğrayabileceği zararlardan dolayı Vakıf Yatırım hiçbir şekilde sorumlu tutulamaz.

Buradaki içeriğin hiçbir bölümü Vakıf Yatırım'ın yazılı izni olmadan değiştirilmez, kopyalanamaz ve alıntı yapılamaz. İçerik tamamen ya da kısmen yalnızca Vakıf Yatırım tarafından ya da Vakıf Yatırım'ın yazılı izni ile kullanılabilir.