

Aygaz / AYGZ

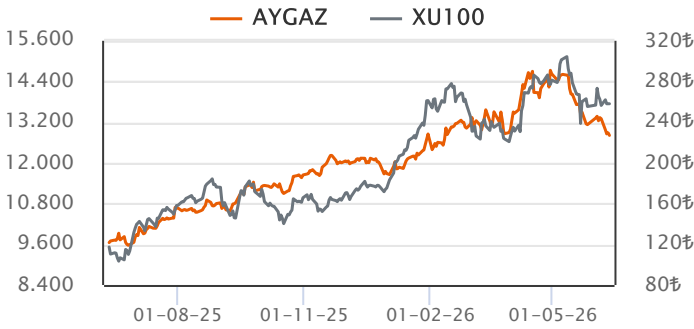
Sektör	Petrol
Kayıtlı Sermaye (Mn TL)	1,000
Ödenmiş Sermaye (Mn TL)	220
BİST Pazarı	Yıldız Pazar
Dahil Olduğu Ulusal Endeksler	-
Endeks Ağırlığı (XU100)	-
Halka Arz Tarihi	13/01/1988
Halka Açıklık Oranı	24.0%
Fiili Dolaşım Oranı	24.2%

Ortaklık Yapısı

Ortak Adı	Pay (%)	Pay Tutarı (Mn TL)
KOÇ HOLDİNG ANONİM ŞİRKETİ	40.68	89.42
DİĞER	29.03	63.80
LİQUİD PETROLEUM GAS DEVELOPMENT CY...	24.52	53.88

Piyasa Değeri (PD)

	2023/03	2024/03	2025/03	2026/03	Son Veri
Fiyat (TL)	67.05	152.40	168.80	233.20	227.00
Fiyat (USD)	3.50	4.72	4.45	5.25	4.93
Piyasa Değeri (Mn TL)	14,738	33,498	37,102	51,258	49,895
Piyasa Değeri (Mn USD)	770	1,038	978	1,155	1,084
Ort. İşlem Hacim (Son 3 Ay)					233

Hisse Performansı


Performans	Günlük	Haftalık	1Ay	Yılbaşı	12Ay
Mutlak %	-1.13	-7.16	-20.70	19.81	84.58
Rölatif %	-1.12	-6.29	-12.68	-1.83	30.09

Değerleme Oranları

Çarpanlar	2023/03	2024/03	2025/03	2026/03	Son Veri
Firma Değeri/Satışlar	0.17	0.34	0.30	0.58	0.57
Sektör Ort.	0.20	0.35	0.32	0.52	0.48
Firma Değeri/FAVÖK	16.72	16.68	12.36	15.61	15.19
Sektör Ort.	1.89	2.87	4.08	6.71	6.11
Fiyat/Kazanç	2.08	4.11	13.25	10.02	9.75
Sektör Ort.	2.30	4.39	11.30	14.92	13.64
PD/DD	1.87	0.80	0.69	0.72	0.70
Sektör Ort.	2.29	1.39	0.93	1.33	1.21
Hisse Başına Kar (TL)	32.26	37.07	12.74	23.28	23.28

Özet Finansal Bilgiler

Mn TL	2022/03	2023/03	2024/03	2025/03	2026/03
Dönen Varlıklar	5,936	6,763	10,126	14,364	14,249
Duran Varlıklar	3,804	8,724	41,856	52,858	68,240
Toplam Aktifler	9,740	15,487	51,982	67,222	82,488
Özkaynak (Ana Ortaklık)	2,561	7,901	42,002	53,599	71,378
Net Borç	1,214	301	-1,136	-3,752	-1,076
Net Satış Gelirleri	6,413	21,470	21,807	25,343	21,891
Brüt Kâr	465	1,085	1,835	2,391	2,535
FAVÖK	183	53	310	714	767
Net K/Z (Ana Ortaklık)	201	444	-6	16	135

Finansal Rasyolar

%	2022/03	2023/03	2024/03	2025/03	2026/03
Net Satışlar Büyüme	122.6	234.8	1.6	16.2	-13.6
Sektör Ort.	151.9	121.7	31.1	11.6	20.8
FAVÖK Değ.	29.5	19.3	115.7	39.1	19.2
Sektör Ort.	121.6	127.4	225.7	40.5	128.5
Net Kâr/Zarar Değ.		120.9		770.0	
Sektör Ort.	57.9	137.9	-84.3	-71.3	1,795.1
Brüt Kar Marjı	7.3	5.1	8.4	9.4	11.6
Sektör Ort.	23.3	5.4	11.3	10.2	18.7
FAVÖK Marjı	2.8	0.2	1.4	2.8	3.5
Sektör Ort.	20	0.7	7.7	4.9	14.3
Net Kâr/Zarar Marjı	3.1	2.1	0.0	0.1	0.6
Sektör Ort.	8.6	-5.5	-0.2	-4.2	1.5
Toplam Borçlar Değ.	102.4	3.9	29.4	42.4	-18.4
Sektör Ort.	50.3	9.6	43.7	3.8	66.2
Net Borç Değ.	29.5	-75.2			
Sektör Ort.	21.6	-7.1	-5.2	54.6	0.3
Net Borç/FAVÖK	1.6	0.3	-0.6	-1.4	-0.3
Sektör Ort.	0.0	-0.6	-1.1	-2.4	-1.4
Aktif Büyümesi	75.5	59.0	235.7	29.3	22.7
Sektör Ort.	55.1	23.1	222.0	28.9	38.2
Özkaynak Büyüme	25.9	208.5	431.6	27.6	33.2
Sektör Ort.	83.6	107.4	361.1	26.9	31.0
Özkaynak Karlılığı	38.4	135.6	32.7	5.9	8.2
Sektör Ort.	53.7	37.4	31.8	-1.7	5.6
Aktif Karlılığı	11.5	56.2	24.2	4.7	6.8
Sektör Ort.	18.1	12.6	20.1	1.5	4.1
Temettü Verimi	1.8	1.5	4.0	7.2	5.2
Sektör Ort.	1.8	9.3	8.0	6.5	5.9

Finansal Analiz

Çeyreklik net kar 135.0 milyon TL düzeyinde gerçekleşti. (Geçen yıl aynı dönem 15.5 TL net kar.)

% 94.0 Çeyreklik net kar bir önceki çeyreğe göre azalış kaydetti.

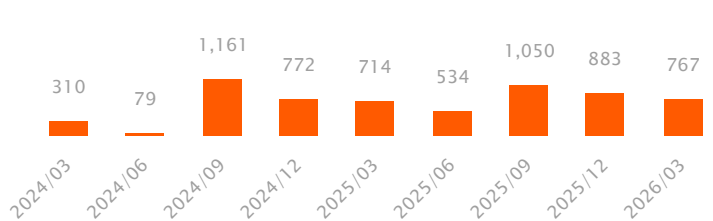
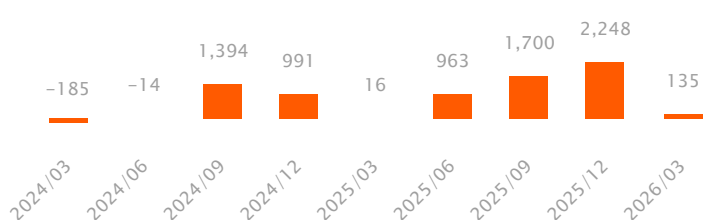
Çeyreklik net satışlar 21.9 milyar TL düzeyinde gerçekleşti. (Geçen yıl aynı dönem 25.3 milyar TL)

Son çeyrekte net satışlarının bir önceki çeyreğe göre %12.0 düşüş kaydettiği gözlenirken, şirketin 3A26 net satışları bir önceki yılın aynı dönemine göre %13.6 düşüşle 21.9 milyar TL düzeyinde gerçekleşmiştir.

Çeyreklik FAVÖK marjı bir önceki çeyreğe göre 0.01 puan düşüş kaydetti. Çeyreklik FAVÖK 766.5 milyon TL olurken çeyreklik FAVÖK marjı %3.50 düzeyinde gerçekleşti. (Önceki çeyrek %4, geçen yıl aynı çeyrek %2.82)

Şirketin net nakit pozisyonu bulunmaktadır.

Son çeyrekte toplam borç içerisinde finansal borçların payı artmıştır. Önceki çeyrek %25 düzeyinde olan finansal borç toplam borç oranı %27 düzeyine yükselmiştir.

Çeyreklik FAVÖK (Mn TL)

Çeyreklik Net Kar / Zarar (Mn TL)


Özet Bilanço (Mn TL)	2024/12	2025/12	2025/03	2026/03	Yıl. Değ. (%)	Dikey (%)
Dönen Varlıklar	14,146	18,985	14,364	14,249	-0.8	17.3
Nakit ve Nakit Benzerleri	5,032	9,407	5,885	4,102	-30.3	5.0
Finansal Yatırımlar	0	0	0	0	a.d.	0.0
Ticari Alacaklar	5,363	5,043	4,584	5,926	29.3	7.2
Stoklar	3,243	3,283	3,181	2,446	-23.1	3.0
Duran Varlıklar	66,811	71,507	52,858	68,240	29.1	82.7
Ticari Alacaklar	60	133	52	129	147.4	0.2
Finansal Yatırımlar	5,471	5,444	3,285	4,513	37.4	5.5
Maddi Duran Varlıklar	10,824	11,885	9,037	12,384	37.0	15.0
Maddi Olmayan Duran Varlıklar	338	535	265	505	90.4	0.6
Toplam Varlıklar (Aktifler)	80,957	90,493	67,222	82,488	22.7	100.0
Kısa Vadeli Yükümlülükler	10,376	11,589	12,112	8,912	-26.4	10.8
Kısa Vadeli Borçlanmalar	1,686	2,410	1,370	2,075	51.5	2.5
Uzun Vadeli Borçlanmaların Kısa Vadeli Kısım.	66	65	54	55	3.2	0.1
Ticari Borçlar	5,945	6,208	6,004	4,183	-30.3	5.1
Uzun Vadeli Yükümlülükler	2,160	2,340	1,511	2,199	45.5	2.7
Finansal Borçlar	867	960	709	895	26.3	1.1
Ticari Borçlar	0	0	0	0	a.d.	0.0
Toplam Yükümlülükler	12,536	13,928	13,623	11,110	-18.4	13.5
Özkaynaklar	68,421	76,564	53,599	71,378	33.2	86.5
Ödenmiş Sermaye	220	220	220	220	0.0	0.3
Geri Alınmış Paylar (-)	0	0	0	0	a.d.	0.0
Geçmiş Yıllar Karları veya Zararları	51,307	55,567	42,446	58,031	36.7	70.4
Net Dönem Karı veya Zararı	2,778	5,498	12	135	1,038.5	0.2
Toplam Kaynaklar	80,957	90,493	67,222	82,488	22.7	100.0
Özet Gelir Tablosu (Mn TL)	2024/12	2025/12	2025/03	2026/03	Yıl. Değ. (%)	Dikey (%)
Net Satışlar	107,034	89,658	25,343	21,891	-13.6	100.0
Satışların Maliyeti	98,037	80,305	22,953	19,357	-15.7	88.4
Brüt Kâr (Zarar)	8,998	9,353	2,391	2,535	6.0	11.6
Faaliyet Giderleri (-)	8,182	7,620	2,074	2,172	4.7	9.9
Net Esas Faaliyet Kârı (Zararı)	815	1,733	317	363	14.5	1.7
FAVÖK	2,294	3,162	714	767	7.4	3.5
Esas Faaliyetlerden Gelir/Gider (Net)	330	376	48	39	-18.8	0.2
Özkaynak Yön. Değer. Yatırımlardan Kar	2,179	2,399	-105	199	a.d.	0.9
Yatırım Faaliyetlerden Gelir/Gider (Net)	142	1,271	5	7	40.0	0.0
Net Finansman Gelir/Gider	-5	80	-147	-240	63.3	-1.1
Finansman Öncesi Faaliyet Kârı (Zararı)	3,467	5,779	265	608	129.1	2.8
Finansman Gelirleri	1,669	1,851	428	575	34.6	2.6
Finansman Giderleri (-)	1,117	1,091	327	274	-16.2	1.3
Parasal Kazanç/ Kayıp	-557	-680	-248	-542	118.7	-2.5
Vergi Öncesi Kâr/Zarar	3,462	5,860	119	368	210.2	1.7
Dönem Net Kârı veya Zararı	2,161	4,997	16	135	770.0	0.6
Özet Nakit Akışı Tablosu (Mn TL)	2024/12	2025/12	2025/03	2026/03	Yıl. Değ. (%)	
İşletme Faaliy. Kaynaklanan Net Akışları	533	2,183	279	-2,707	a.d.	
Ticari Alacaklardaki Değişim	1,828	727	-96	-879	818.1	
Stoklardaki Azalışlar (Artışlar) İle İlgili Düzelt.	508	259	-594	837	a.d.	
Ticari Borçlardaki Artış (Azalış) ile İlgili Düzelt.	-3,531	-303	1,316	-2,025	a.d.	
Yatırım Faaliy. Kullanılan Nakit Akışları	1,638	3,618	2,084	369	-82.3	
Duran Varlık Alımından Kaynak. Nakit Çıkışları	0	0	0	0	a.d.	
Duran Varlık Satışından Kaynak. Nakit Girişleri	0	0	0	0	a.d.	
Alınan Temettüler	5,448	3,964	2,496	1,485	-40.5	
Finansman Faaliy. Kaynaklanan Nakit Akışları	-1,970	-1,520	209	-2,510	a.d.	
Borçlanmadan Kaynaklanan Nakit Girişler	2,871	2,154	464	440	-5.3	
Borç Ödemelerine İlişkin Nakit Çıkışları	3,208	1,512	472	636	34.7	
Ödenen Temettüler	2,396	3,279	0	2,757	a.d.	
Nakit ve Nakit Benzer. Net Artış/Azalış	440	4,594	2,675	-4,785	a.d.	

Finansal Rasyolar (Son 12 Aylık)	2024/12	2025/12	2025/03	2026/03
Likidite Oranları				
Cari Oran	1.4	1.6	1.2	1.6
Nakit Oran	48.5	81.2	48.6	46.0
Likit Oran	1.0	1.3	0.9	1.2
Faaliyet Oranları				
Alacak Devir Hızı	14.0	18.7	14.4	20.9
Stok Devir Hızı	10.9	14.4	10.8	14.2
Borç Devir Hızı	25.1	27.6	20.3	24.2
Net Nakit Döngüsü (Gün)	-0.2	5.5	4.9	10.8
Karlılık Oranları				
Brüt Kar Marjı	8.4	10.4	9.4	11.6
FVÖK Marjı	3.3	5.7	0.1	0.3
FAVÖK Marjı	2.1	3.5	2.8	3.5
Vergi Öncesi Kar Marjı	3.2	6.5	0.5	1.7
Efektif Vergi Oranı	37.6	14.7	86.9	63.3
Net Kar Marjı	2.6	5.6	0.1	0.6
Özsermaye Karlılığı	4.6	6.9	0.0	0.2
Aktif Karlılık	3.8	5.8	4.7	6.8
Finansal Yapı				
Toplam Borç / Özsermaye	18.3	18.2	25.4	15.6
Toplam Borç / Aktif	15.5	15.4	20.3	13.5
Finansal Borçlar / Toplam Borçlar	20.9	24.7	15.7	27.2
Faiz Karşılama Oranı	3.1	5.4	0.4	1.3
Yabancı Para Net Pozisyonu (Mn TL)	-577.4	-838.9	-1,112.7	779.0
Yabancı Para Net Pozisyonu / FAVÖK	-25.2	-26.5	-41.3	24.2
Net Borç (Mn TL)	-2,412.9	-5,971.9	-3,752.4	-1,076.2
Net Borç / FAVÖK	-1.1	-1.9	-1.4	-0.3

Sektör Analizi

Hisse Kodu	Hisse Fiyatı	PD (Mn TL)	PD (Mn USD)	Özkaynak (Mn TL)	Toplam Aktif (Mn TL)	Değerleme Oranları (%)				Karlılık Oranları (%)			
						FD / Satışlar	FD / FAVÖK	F/K	PD / DD	Net Kar / Zarar Marjı	Net Borç / FAVÖK	Aktif Büyümesi	Özkaynak Karlılığı
AYGAZ	227.00	49,895	1,084	71,378	82,488	0.57	15.19	9.75	0.70	0.62	-0.33	22.71	0.22
TUPRS	236.00	454,724	9,875	353,671	704,745	0.43	5.84	13.74	1.29	1.44	-1.15	48.09	1.17
PETKM	19.71	49,953	1,085	67,920	164,847	1.04			0.74	1.13		23.10	0.48
TRENJ	82.20	21,354	464	13,910	62,049	-0.08	-0.21	19.36	1.54	2.83	-2.80	57.53	2.16
TRCAS	42.50	10,863	236	16,363	16,410			7.66	0.66			39.48	5.50
Petrol						0.47	6.11	13.64	1.21	3.16		41.52	7.27

Sektör Analizi tablosunda yer alan şirketler halka açık piyasa değerlerine göre sıralanmış ve bu sıralamaya göre ilk 20 şirket gösterilmiştir.

Teknik Seviyeler Son Kapanış 227.00 TL	Değer (TL)	Uzaklık
1.Destek	223.47	-1.6%
2.Destek	219.93	-3.1%
PİVOT	228.43	0.6%
1.Direnç	231.97	2.2%
2.Direnç	236.93	4.4%

Ortalama İşlem Hacmi	Değer (Mn TL)	Son Gün Hacim Ortalamasının
Son Gün	97	
Son 1 Hafta	142	-31.7% altında
Son 1 Ay	120	-19.6% altında
Son 3 Ay	233	-58.4% altında
Son 1 Yıl	151	-35.8% altında

Fibonacci Düzeltme Seviyeleri	Fibo Seviyesi (TL)	Kapanışın Fibo Seviyesine Uzaklığı
0.00%	295.00	-23.05%
23.60%	272.10	-16.57%
38.20%	257.93	-11.99%
50.00%	246.47	-7.90%
61.80%	235.02	-3.41%
78.60%	218.72	3.79%
100.00%	197.95	14.68%

Hareketli Ortalama	Değer (TL)	Yönü	Son Sinyal	Son Sinyal Tarihi	Son Sinyal Fiyatı	Son Kapanış Durum
5 Günlük Ort.	232.22	AŞAĞI	ALIŞ	05.06.26	244.26	-2.2%
20 Günlük Ort.	250.34	AŞAĞI	ALIŞ	13.05.26	237.49	-9.3%
50 Günlük Ort.	261.19	AŞAĞI	ALIŞ	18.05.26	229.58	-13.1%
100 Günlük Ort.	244.82	AŞAĞI	ALIŞ	05.06.26	243.95	-7.3%
200 günlük Ort.	214.87	YUKARI	ALIŞ	11.06.26		5.6%

Teknik Göstergeler	Değer	Yön	Son Gün Sinyal Var mı?	Yorum
RSI	30.36	AŞAĞI		
MOM	95.54	AŞAĞI		
MACD	-10.39	AŞAĞI		0 Referans çizgisi altında.
CCI	-127.06	YUKARI		
ADX	29.25	YUKARI		

Teknik Değerlendirme

Trend Yönü	Trend Gücü	*TTS	Sinyal	Trend Değiş. Tarihi	Değ. Fiyat
AŞAĞI	- 3 (ORTA)	245.83		14.05.26	241.66

Bu aşamada mevcut trendin yönünü AŞAĞI, trendin gücünü de - 3 (ORTA) olarak değerlendirmekteyiz. Bu bağlamda 245.83 trend takip seviyesinin altında kalınabildiği sürece aşağı yönlü trendin korunma eğiliminde olmasını beklemekteyiz. Olası yeni bir trend değişikliği için 245.83 trend takip seviyesinin yakından takip edilmesini önermekteyiz. Gün içinde olası geri çekilmelerde destek olarak sırasıyla 223.47 ve 219.93 seviyeleri, direnç olarak da 231.97 ve 236.93 yakından takip edilebilir.

*TTS : Trend Takip Seviyesi



Şirketten Haberler

AYGAZ	15.05.2026 18:16 Aygaz A.Ş. Şirket Genel Bilgi Formu Haberin Devamı
AYGAZ	06.05.2026 19:48 Aygaz A.Ş. 1 Ocak-31 Mart 2026 Finansal Sonuçları ve 2026 yılı beklentilerimiz Haberin Devamı
AYGAZ	06.05.2026 19:48 Aygaz A.Ş. Sorumluluk Beyanı Haberin Devamı
AYGAZ	06.05.2026 19:47 Aygaz A.Ş. 1 Ocak-31 Mart 2026 Ara Dönem Faaliyet Raporu Haberin Devamı
AYGAZ	06.05.2026 19:47 Aygaz A.Ş. Finansal Rapor Haberin Devamı
AYGAZ	06.05.2026 10:06 Aygaz A.Ş. AYGAZ.E işlem sırasında Pay Bazında Devre Kesici Uygulaması devreye girmiştir Haberin Devamı
	22.04.2026 16:38 Aygaz A.Ş.,Tüpraş, Türkiye Petrol Rafinerileri A.Ş.,İşbir Holding A.Ş. ... DÖNÜŞÜM Haberin Devamı
AYGAZ	21.04.2026 10:05 Aygaz A.Ş. AYGAZ.E işlem sırasında Pay Bazında Devre Kesici Uygulaması devreye girmiştir Haberin Devamı
	17.04.2026 19:35 Aygaz A.Ş.,Brisa Bridgestone Sabancı Lastik San.Ve Tic.A.Ş.,Çimsa Çimento Sanayi Ve Ticaret A.Ş.,EİS Eczacıbaşı İlaç Sınai ve Finansal Yatırımlar Sanayi ve Ticaret A.Ş. ... BIST Temettü ve BIST Temettü 25 Endeksleri Dönemsel Endeks Değişiklikleri Haberin Devamı
AYGAZ	17.04.2026 18:30 Aygaz A.Ş. Şirket Genel Bilgi Formu Haberin Devamı
AYGAZ	17.04.2026 18:29 Aygaz A.Ş. 2026 1. Çeyrek Finansal Takvim Haberin Devamı
AYGAZ	17.04.2026 15:50 Aygaz A.Ş. AYGAZ.E işlem sırasında Pay Bazında Devre Kesici Uygulaması devreye girmiştir Haberin Devamı

VAKIF YATIRIM MENKUL DEĞERLER A.Ş.

Akat Mah. Ebulula Mardin Cad. No:18 Park Maya Sitesi F-2/A Blok Beşiktaş 34335 İSTANBUL

Genel Müdürlük Telefon : 0 212 352 35 77

Müşteri Hizmetleri : 0 850 222 7772

www.vakifyatirim.com.tr www.vakiffx.com www.vkyanaliz.com

E-Posta : musterihizmetleri@vakifyatirim.com.tr

**Yasal Uyarı**

Burada yer alan yatırım bilgi, yorum ve tavsiyeleri yatırım danışmanlığı kapsamında değildir. Yatırım danışmanlığı hizmeti; aracı kurumlar, portföy yönetim şirketleri, mevduat kabul etmeyen bankalar ile müşteri arasında imzalanacak yatırım danışmanlığı sözleşmesi çerçevesinde kişilerin risk ve getiri tercihleri dikkate alınarak kişiye özel olarak sunulmaktadır. Burada yer alan yorum ve tavsiyeler ise genel niteliktedir, yorum ve tavsiyede bulunanların kişisel görüşlerine dayanmaktadır. Bu görüşler mali durumunuz ile risk ve getiri tercihlerinize uygun olmayabilir ve hiçbir şekilde alış veya satış yapılması yönünde yönlendirme olarak değerlendirilmemelidir. Vakıf Yatırım, bu bilgilerin doğru, eksiksiz ve değişmez olduğunu garanti etmemektedir. Bu nedenle, bu bültenden elde edilen bilgilere dayanılarak hareket etmeden önce, bilgilerin doğruluğunu teyit etmeniz gerekmektedir ve sadece burada yer alan bilgilere dayanılarak yatırım kararı verilmesi beklentilerinize uygun sonuçlar doğurmayabilir. Rapor'da yer alan tüm veriler, Financial Information News Network (FINNET Elektronik Yayıncılık Data İletişim San. Tic. Ltd. Sti.) sağlayıcısından elde edilmiştir.

Bu bülten sadece genel bilgilendirme amacı ile hazırlanmıştır. Bültende kullanılan bilgilerden, kaynaklardaki hata ve eksikliklerden ve bilgilerin kullanılması sonucunda yatırımcıların uğrayabilecekleri doğrudan ve/veya dolaylı zararlardan, kar yoksunluğundan, manevi zararlardan ve üçüncü kişilerin uğrayabileceği zararlardan dolayı Vakıf Yatırım hiçbir şekilde sorumlu tutulamaz.

Buradaki içeriğin hiçbir bölümü Vakıf Yatırım'ın yazılı izni olmadan değiştirilmez, kopyalanamaz ve alıntı yapılamaz. İçerik tamamen ya da kısmen yalnızca Vakıf Yatırım tarafından ya da Vakıf Yatırım'ın yazılı izni ile kullanılabilir.