

Beşiktaş Futbol Yat. / BJKAS

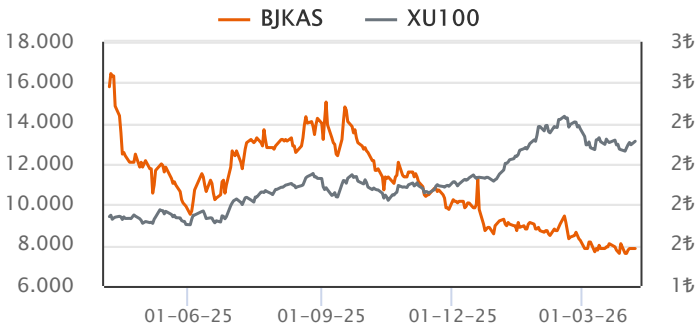
Sektör	Spor ve Eğlence sektörü
Kayıtlı Sermaye (Mn TL)	6,000
Ödenmiş Sermaye (Mn TL)	4,365
BİST Pazarı	Yıldız Pazar
Dahil Olduğu Ulusal Endeksler	-
Endeks Ağırlığı (XU100)	-
Halka Arz Tarihi	18/02/2002
Halka Açıklık Oranı	30.0%
Fiili Dolaşım Oranı	30.6%

Ortaklık Yapısı

Ortak Adı	Pay (%)	Pay Tutarı (Mn TL)
BEŞİKTAŞ JİMNASTİK KULÜBÜ DERNEĞİ	69.37	3,027.65
DİĞER	30.63	1,336.92

Piyasa Değeri (PD)

	2022/06	2023/06	2024/06	2025/06	Son Veri
Fiyat (TL)	0.33	2.82	1.25	1.72	1.48
Fiyat (USD)	0.02	0.10	0.04	0.04	0.03
Piyasa Değeri (Mn TL)	1,430	12,324	5,472	7,507	6,460
Piyasa Değeri (Mn USD)	77	427	158	177	145
Ort. İşlem Hacim (Son 3 Ay)					69

Hisse Performansı


Performans	Günlük	Haftalık	1Ay	Yılbaşı	12Ay
Mutlak %	0.00	2.07	-2.63	-9.20	-41.22
Rölatif %	-1.34	-1.71	-5.00	-22.02	-57.95

Değerleme Oranları

Çarpanlar	2022/06	2023/06	2024/06	2025/06	Son Veri
Firma Değeri/Satışlar	4.35	3.71	1.56	2.18	1.99
Sektör Ort.	4.59	2.71	1.94	1.98	1.89
Firma Değeri/FAVÖK					
Sektör Ort.	17.11	5.59	15.66	13.58	
Fiyat/Kazanç		6.37			
Sektör Ort.		5.73	10.88	9.58	11.69
PD/DD			2.94	2.53	
Sektör Ort.			3.84	1.28	1.10
Hisse Başına Kar (TL)		8.07			

Özet Finansal Bilgiler

Mn TL	2021/06	2022/06	2023/06	2024/06	2025/06
Dönen Varlıklar	1,977	2,523	2,815	4,229	6,207
Duran Varlıklar	418	600	1,112	4,843	15,397
Toplam Aktifler	2,395	3,123	3,927	9,072	21,604
Özkaynak (Ana Ortaklık)	-1,767	-2,485	-3,377	-2,429	2,555
Net Borç	3,177	3,230	3,184	4,629	4,117
Net Satış Gelirleri	574	659	2,159	3,982	3,525
Brüt Kâr	56	-76	-277	-96	-2,341
FAVÖK	56	-53	-96	258	-1,567
Net K/Z (Ana Ortaklık)	-74	-72	961	50	-787

Finansal Rasyolar

%	2021/06	2022/06	2023/06	2024/06	2025/06
Net Satışlar Büyüme	137.5	14.7	227.8	84.4	-11.5
Sektör Ort.	98.6	67.5	280.3	42.7	46.5
FAVÖK Değ.					
Sektör Ort.	-8.7	-99.3	1,963.6	26.0	185.8
Net Kâr/Zarar Değ.				-94.8	
Sektör Ort.		519.7	551.9	-49.0	-16.1
Brüt Kar Marjı	9.7	-11.5	-12.8	-2.4	-66.4
Sektör Ort.	1.7	-24.1	-2.3	-10.8	-10.3
FAVÖK Marjı	9.7	-8.1	-4.4	6.5	-44.5
Sektör Ort.	5.3	-19.1	2.6	5.4	-1.5
Net Kâr/Zarar Marjı	-12.8	-10.9	44.5	1.3	-22.3
Sektör Ort.	-27.3	-9.2	39.4	42.6	10.2
Toplam Borçlar Değ.	40.5	34.7	30.2	57.5	65.6
Sektör Ort.	35.2	45.3	50.2	69.7	70.1
Net Borç Değ.	63.6	1.7	-1.4	45.4	-11.1
Sektör Ort.	40.2	8.2	-6.3	-14.6	-17.9
Net Borç/FAVÖK	56.8				
Sektör Ort.	34.9		1.9	3.7	1.2
Aktif Büyümesi	66.0	30.4	25.7	131.0	138.1
Sektör Ort.	42.9	70.1	52.5	118.2	106.1
Özkaynak Büyüme					
Sektör Ort.				50.9	432.0
Özkaynak Karlılığı					-3,366.8
Sektör Ort.			78.1	59.0	-825.2
Aktif Karlılığı	-12.8	-25.9	54.9	-4.1	-13.8
Sektör Ort.	-16.7	-12.5	47.8	20.9	6.9
Temettü Verimi					
Sektör Ort.			2.4	6.4	3.5

Finansal Analiz

Çeyreklik net zarar -735.9 milyon TL düzeyinde gerçekleşti. (Geçen yıl aynı dönem 266.9 TL net kar.)

Şirketin son çeyrekte çeyreklik zararını arttırdığı dikkat çekmekte.

Çeyreklik net satışlar 1.7 milyar TL düzeyinde gerçekleşti. (Geçen yıl aynı dönem 2.4 milyar TL)

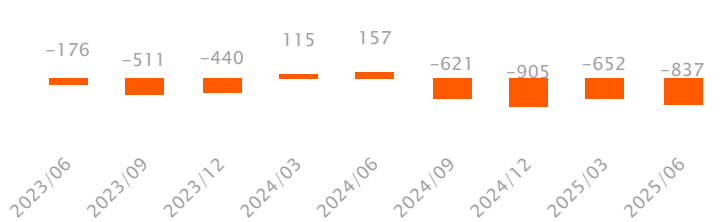
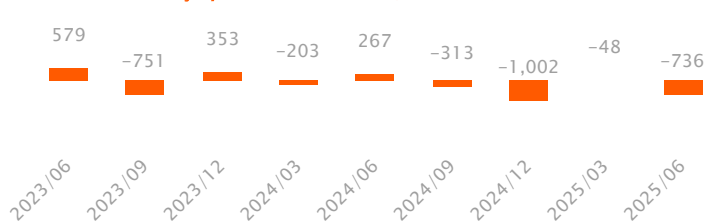
Son çeyrekte net satışlarının bir önceki çeyreğe göre %10.3 yükseliş kaydettiği gözlenirken, şirketin 6A25 net satışları bir önceki yılın aynı dönemine göre %11.5 düşüşle 3.5 milyar TL düzeyinde gerçekleşmiştir.

Çeyreklik FAVÖK marjı bir önceki çeyreğe göre 0.24 puan yükseliş kaydetti.

Çeyreklik FAVÖK -836.6 milyon TL olurken çeyreklik FAVÖK marjı % -48.20 düzeyinde gerçekleşti. (Önceki çeyrek % -39, geçen yıl aynı çeyrek %6.62)

Şirketin net borç pozisyonu bulunmaktadır.

Son çeyrekte toplam borç içerisinde finansal borçların payı azaltmıştır. Önceki çeyrek %23 düzeyinde olan finansal borç toplam borç oranı %23 düzeyine gerilemiştir.

Çeyreklik FAVÖK (Mn TL)

Çeyreklik Net Kar / Zarar (Mn TL)


Özet Bilanço (Mn TL)	2023/12	2024/12	2024/06	2025/06	Yıl. Değ. (%)	Dikey (%)
Dönen Varlıklar	3,758	4,247	4,229	6,207	46.8	28.7
Nakit ve Nakit Benzerleri	25	47	25	215	755.1	1.0
Finansal Yatırımlar	22	14	29	29	-0.4	0.1
Ticari Alacaklar	347	701	556	1,107	99.0	5.1
Stoklar	199	377	228	444	94.3	2.1
Duran Varlıklar	4,970	13,484	4,843	15,397	217.9	71.3
Ticari Alacaklar	0	0	0	0	a.d.	0.0
Finansal Yatırımlar	0	776	0	776	2,042,019,534.2	3.6
Maddi Duran Varlıklar	2,251	2,592	1,991	2,529	27.0	11.7
Maddi Olmayan Duran Varlıklar	2,484	2,608	2,131	4,737	122.3	21.9
Toplam Varlıklar (Aktifler)	8,728	17,732	9,072	21,604	138.1	100.0
Kısa Vadeli Yükümlülükler	6,025	9,271	6,599	11,432	73.2	52.9
Kısa Vadeli Borçlanmalar	0	0	643	0	-100.0	0.0
Uzun Vadeli Borçlanmaların Kısa Vadeli Kısım.	1,377	1,236	1,425	1,251	-12.2	5.8
Ticari Borçlar	1,878	2,206	1,503	3,306	119.9	15.3
Uzun Vadeli Yükümlülükler	6,813	5,112	4,903	7,617	55.4	35.3
Finansal Borçlar	3,857	3,099	2,616	3,110	18.9	14.4
Ticari Borçlar	1,000	737	787	2,953	275.0	13.7
Toplam Yükümlülükler	12,838	14,383	11,502	19,049	65.6	88.2
Özkaynaklar	-4,110	3,349	-2,429	2,555	a.d.	11.8
Ödenmiş Sermaye	240	4,365	1,200	4,365	263.7	20.2
Geri Alınmış Paylar (-)	0	0	0	0	a.d.	0.0
Geçmiş Yıllar Karları veya Zararları	-9,066	-9,493	-7,242	-10,929	50.9	-50.6
Net Dönem Karı veya Zararı	645	-1,436	38	-787	a.d.	-3.6
Toplam Kaynaklar	8,728	17,732	9,072	21,604	138.1	100.0
Özet Gelir Tablosu (Mn TL)	2023/12	2024/12	2024/06	2025/06	Yıl. Değ. (%)	Dikey (%)
Net Satışlar	4,646	5,785	3,982	3,525	-11.5	100.0
Satışların Maliyeti	6,292	7,829	4,078	5,866	43.8	166.4
Brüt Kâr (Zarar)	-1,645	-2,044	-96	-2,341	2,330.2	-66.4
Faaliyet Giderleri (-)	497	515	326	340	4.3	9.7
Net Esas Faaliyet Kârı (Zararı)	-2,143	-2,559	-423	-2,681	534.3	-76.0
FAVÖK	-1,082	-1,196	258	-1,567	a.d.	-44.5
Esas Faaliyetlerden Gelir/Gider (Net)	-431	-772	-105	-410	290.5	-11.6
Özkaynak Yön. Değer. Yatırımlardan Kar	0	0	0	0	a.d.	0.0
Yatırım Faaliyetlerden Gelir/Gider (Net)	129	103	73	1,754	2,302.7	49.8
Net Finansman Gelir/Gider	3,232	2,153	645	878	36.1	24.9
Finansman Öncesi Faaliyet Kârı (Zararı)	-2,444	-3,228	-455	-1,337	194.0	-37.9
Finansman Gelirleri	1,142	1,490	1,052	625	-40.6	17.7
Finansman Giderleri (-)	1,972	2,074	1,550	901	-41.9	25.6
Parasal Kazanç/ Kayıp	4,063	2,737	1,143	1,154	1.0	32.7
Vergi Öncesi Kâr/Zarar	788	-1,075	190	-459	a.d.	-13.0
Dönem Net Kârı veya Zararı	645	-1,274	50	-787	a.d.	-22.3
Özet Nakit Akışı Tablosu (Mn TL)	2023/12	2024/12	2024/06	2025/06	Yıl. Değ. (%)	
İşletme Faaliy. Kaynaklanan Net Akışları	4,696	479	710	2,485	249.8	
Ticari Alacaklardaki Değişim	145	-247	-178	-194	8.9	
Stoklardaki Azalışlar (Artışlar) İle İlgili Düzelt.	-42	-138	-75	-66	-11.4	
Ticari Borçlardaki Artış (Azalış) ile İlgili Düzelt.	1,265	-268	-243	3,315	a.d.	
Yatırım Faaliy. Kullanılan Nakit Akışları	-1,928	-321	-419	-1,643	292.1	
Duran Varlık Alımından Kaynak. Nakit Çıkışları	25	175	137	15	-88.9	
Duran Varlık Satışından Kaynak. Nakit Girişleri	130	119	0	0	a.d.	
Alınan Temettüler	0	0	0	0	a.d.	
Finansman Faaliy. Kaynaklanan Nakit Akışları	-2,896	-135	-283	-668	136.3	
Borçlanmadan Kaynaklanan Nakit Girişler	-3,456	-2,164	221	122	-44.9	
Borç Ödemelerine İlişkin Nakit Çıkışları	429	578	70	-183	a.d.	
Ödenen Temettüler	0	0	0	0	a.d.	
Nakit ve Nakit Benzer. Net Artış/Azalış	-128	23	9	173	1,932.5	

Finansal Rasyolar (Son 12 Aylık)	2023/12	2024/12	2024/06	2025/06
Likidite Oranları				
Cari Oran	0.6	0.5	0.6	0.5
Nakit Oran	0.8	0.7	0.8	2.1
Likit Oran	0.6	0.4	0.6	0.5
Faaliyet Oranları				
Alacak Devir Hızı	21.8	34.8	20.6	53.0
Stok Devir Hızı	9.6	11.9	9.0	13.3
Borç Devir Hızı	81.7	95.2	59.7	91.3
Net Nakit Döngüsü (Gün)	-50.3	-48.6	-30.1	-24.9
Karlılık Oranları				
Brüt Kar Marjı	-35.4	-35.3	-2.4	-66.4
FVÖK Marjı	34.8	-8.5	17.3	-5.2
FAVÖK Marjı	-23.3	-20.7	6.5	-44.5
Vergi Öncesi Kar Marjı	17.0	-18.6	4.8	-13.0
Efektif Vergi Oranı	18.2	-18.5	73.6	-71.3
Net Kar Marjı	13.9	-22.0	1.3	-22.3
Özsermaye Karlılığı				-1,255.3
Aktif Karlılık	8.3	-9.6	-4.1	-13.8
Finansal Yapı				
Toplam Borç / Özsermaye	-312.3	429.5	-473.5	745.7
Toplam Borç / Aktif	147.1	81.1	126.8	88.2
Finansal Borçlar / Toplam Borçlar	40.8	30.1	40.7	22.9
Faiz Karşılama Oranı	0.4	-0.5	0.1	-0.5
Yabancı Para Net Pozisyonu (Mn TL)	-2,157.9	-3,676.2	-1,521.5	-6,400.7
Yabancı Para Net Pozisyonu / FAVÖK				
Net Borç (Mn TL)	5,186.6	4,274.4	4,629.4	4,117.4
Net Borç / FAVÖK				

Sektör Analizi

Hisse Kodu	Hisse Fiyatı	PD (Mn TL)	PD (Mn USD)	Özkaynak (Mn TL)	Toplam Aktif (Mn TL)	Değerleme Oranları (%)				Karlılık Oranları (%)			
						FD / Satışlar	FD / FAVÖK	F/K	PD / DD	Net Kar / Zarar Marjı	Net Borç / FAVÖK	Aktif Büyümesi	Özkaynak Karlılığı
BJKAS	1.48	6,460	145	2,555	21,604	1.99			2.53	-22.33		138.13	-1,255.28
FENER	2.74	17,125	385	-376	19,023	2.06				0.16		60.78	
GSRAY	1.08	14,580	328	15,348	38,098	1.18	15.23		0.95	14.23	2.38	159.28	16.51
TSPOR	0.97	7,275	164	13,061	21,878	2.17			0.56	23.08		91.46	4.36
MACKO	37.60	3,760	85	523	697	3.41	6.22	11.69	5.44	29.24	-0.01	29.70	44.97
Spor ve Eğlence sektörü						1.89	13.58	11.69	1.10	-17.50		113.66	-34.13

Sektör Analizi tablosunda yer alan şirketler halka açık piyasa değerlerine göre sıralanmış ve bu sıralamaya göre ilk 20 şirket gösterilmiştir.

Teknik Seviyeler Son Kapanış 1.48 TL	Değer (TL)	Uzaklık
1.Destek	1.47	-0.9%
2.Destek	1.45	-1.8%
PİVOT	1.48	0.2%
1.Direnç	1.50	1.1%
2.Direnç	1.51	2.3%

Ortalama İşlem Hacmi	Değer (Mn TL)	Son Gün Hacim Ortalamasının
Son Gün	30	
Son 1 Hafta	39	-24.3% altında
Son 1 Ay	51	-41.8% altında
Son 3 Ay	69	-57.1% altında
Son 1 Yıl	155	-81.0% altında

Fibonacci Düzeltme Seviyeleri	Fibo Seviyesi (TL)	Kapanışın Fibo Seviyesine Uzaklığı
0.00%	1.44	2.78%
23.60%	1.55	-4.52%
38.20%	1.62	-8.64%
50.00%	1.68	-11.90%
61.80%	1.74	-14.94%
78.60%	1.82	-18.68%
100.00%	1.92	-22.92%

Hareketli Ortalama	Değer (TL)	Yönü	Son Sinyal	Son Sinyal Tarihi	Son Sinyal Fiyatı	Son Kapanış Durum
5 Günlük Ort.	1.47	YUKARI	ALİŞ	01.04.26	1.47	0.5%
20 Günlük Ort.	1.48	AŞAĞI	ALİŞ	30.03.26	1.50	0.2%
50 Günlük Ort.	1.53	AŞAĞI	ALİŞ	17.02.26	1.66	-3.6%
100 Günlük Ort.	1.62	AŞAĞI	ALİŞ	26.09.25	2.14	-8.6%
200 günlük Ort.	1.85	AŞAĞI	ALİŞ	06.04.26		-19.9%

Teknik Göstergeler	Değer	Yön	Son Gün Sinyal Var mı?	Yorum
RSI	46.65	YATAY		
MOM	100.68	YUKARI	ALİŞ	Alış sinyali gözleniyor.
MACD	-0.02	YUKARI		0 Referans çizgisi altında.
CCI	11.81	AŞAĞI		
ADX	12.07	YUKARI		

Teknik Değerlendirme

Trend Yönü	Trend Gücü	*TTS	Sinyal	Trend Değiş. Tarihi	Değ. Fiyat
AŞAĞI	-2 (ZAYIF)	1.54		18.02.26	1.52

Bu aşamada mevcut trendin yönünü AŞAĞI, trendin gücünü de -2 (ZAYIF) olarak değerlendirmekteyiz. Bu bağlamda 1.54 trend takip seviyesinin altında kalınabildiği sürece aşağı yönlü trendin korunma eğiliminde olmasını beklemekteyiz. Olası yeni bir trend değişikliği için 1.54 trend takip seviyesinin yakından takip edilmesini önermekteyiz. Gün içinde olası geri çekilmelerde destek olarak sırasıyla 1.47 ve 1.45 seviyeleri, direnç olarak da 1.50 ve 1.51 yakından takip edilebilir.

*TTS : Trend Takip Seviyesi



Şirketten Haberler

BJKAS	31.03.2026 18:12 Beşiktaş Futbol Yatırımları Sanayi ve Ticaret A.Ş. 01.06.2024-31.05.2025 TSRS Uyumlu Sürdürülebilirlik Raporu Haberin Devamı
BJKAS	18.02.2026 19:20 Beşiktaş Futbol Yatırımları Sanayi ve Ticaret A.Ş. Beşiktaş Jimnastik Kulübü Tarafından Yapılan Pay Satım Bildirimi Haberin Devamı
BJKAS	17.02.2026 18:55 Beşiktaş Futbol Yatırımları Sanayi ve Ticaret A.Ş. Beşiktaş Jimnastik Kulübü Tarafından Yapılan Pay Satım Bildirimi Haberin Devamı
BJKAS	10.02.2026 11:12 Beşiktaş Futbol Yatırımları Sanayi ve Ticaret A.Ş. Şirket Genel Bilgi Formu Haberin Devamı
BJKAS	06.02.2026 19:30 Beşiktaş Futbol Yatırımları Sanayi ve Ticaret A.Ş. Profesyonel Futbolcu Badobre Emmanuel Elysee Djedje Agbadou'nun Transferi Konusunda Kulübü ve Kendisi ile anlaşmaya varılmıştır Haberin Devamı
BJKAS	06.02.2026 03:00 Beşiktaş Futbol Yatırımları Sanayi ve Ticaret A.Ş. Profesyonel Futbolcu Badobre Emmanuel Elysee Djedje Agbadou Hakkında Haberin Devamı
BJKAS	04.02.2026 23:30 Beşiktaş Futbol Yatırımları Sanayi ve Ticaret A.Ş. Profesyonel Futbolcu Hyeongyu Oh'un Transferi Konusunda Kulübü ve Kendisi ile anlaşmaya varılmıştır Haberin Devamı
BJKAS	04.02.2026 12:15 Beşiktaş Futbol Yatırımları Sanayi ve Ticaret A.Ş. Profesyonel Futbolcu Hyeongyu Oh Hakkında Haberin Devamı
BJKAS	28.01.2026 18:15 Beşiktaş Futbol Yatırımları Sanayi ve Ticaret A.Ş. KREDİ DERECELENDİRME BİLDİRİMİ Haberin Devamı
BJKAS	27.01.2026 20:30 Beşiktaş Futbol Yatırımları Sanayi ve Ticaret A.Ş. Profesyonel Futbolcu Kevin Oghenetega Tamaraebi Bakumo-Abraham'ın Transferi Hk Haberin Devamı
BJKAS	27.01.2026 19:00 Beşiktaş Futbol Yatırımları Sanayi ve Ticaret A.Ş. Profesyonel Futbolcu Kevin Oghenetega Tamaraebi Bakumo-Abraham'ın Transferi Hk Haberin Devamı
BJKAS	26.01.2026 16:00 Beşiktaş Futbol Yatırımları Sanayi ve Ticaret A.Ş. Profesyonel Futbolcu Kevin Oghenetega Tamaraebi Bakumo-Abraham'ın Transferi Hk Haberin Devamı

VAKIF YATIRIM MENKUL DEĞERLER A.Ş.

Akat Mah. Ebulula Mardin Cad. No:18 Park Maya Sitesi F-2/A Blok Beşiktaş 34335 İSTANBUL

Genel Müdürlük Telefon : 0 212 352 35 77

Müşteri Hizmetleri : 0 850 222 7772

www.vakifyatirim.com.tr www.vakiffx.com www.vkyanaliz.com

E-Posta : musterihizmetleri@vakifyatirim.com.tr



Yasal Uyarı

Burada yer alan yatırım bilgi, yorum ve tavsiyeleri yatırım danışmanlığı kapsamında değildir. Yatırım danışmanlığı hizmeti; aracı kurumlar, portföy yönetim şirketleri, mevduat kabul etmeyen bankalar ile müşteri arasında imzalanacak yatırım danışmanlığı sözleşmesi çerçevesinde kişilerin risk ve getiri tercihleri dikkate alınarak kişiye özel olarak sunulmaktadır. Burada yer alan yorum ve tavsiyeler ise genel niteliktedir, yorum ve tavsiyede bulunanların kişisel görüşlerine dayanmaktadır. Bu görüşler mali durumunuz ile risk ve getiri tercihlerinize uygun olmayabilir ve hiçbir şekilde alış veya satış yapılması yönünde yönlendirme olarak değerlendirilmemelidir. Vakıf Yatırım, bu bilgilerin doğru, eksiksiz ve değişmez olduğunu garanti etmemektedir. Bu nedenle, bu bültenen elde edilen bilgilere dayanılarak hareket etmeden önce, bilgilerin doğruluğunu teyit etmeniz gerekmektedir ve sadece burada yer alan bilgilere dayanılarak yatırım kararı verilmesi beklentilerinize uygun sonuçlar doğurmayabilir. Rapor'da yer alan tüm veriler, Financial Information News Network (FINNET Elektronik Yayıncılık Data İletişim San. Tic. Ltd. Sti.) sağlayıcısından elde edilmiştir.

Bu bülten sadece genel bilgilendirme amacı ile hazırlanmıştır. Bültende kullanılan bilgilerden, kaynaklardaki hata ve eksikliklerden ve bilgilerin kullanılması sonucunda yatırımcıların uğrayabilecekleri doğrudan ve/veya dolaylı zararlardan, kar yoksunluğundan, manevi zararlardan ve üçüncü kişilerin uğrayabileceği zararlardan dolayı Vakıf Yatırım hiçbir şekilde sorumlu tutulamaz.

Buradaki içeriğin hiçbir bölümü Vakıf Yatırım'ın yazılı izni olmadan değiştirilmez, kopyalanamaz ve alıntı yapılamaz. İçerik tamamen ya da kısmen yalnızca Vakıf Yatırım tarafından ya da Vakıf Yatırım'ın yazılı izni ile kullanılabilir.